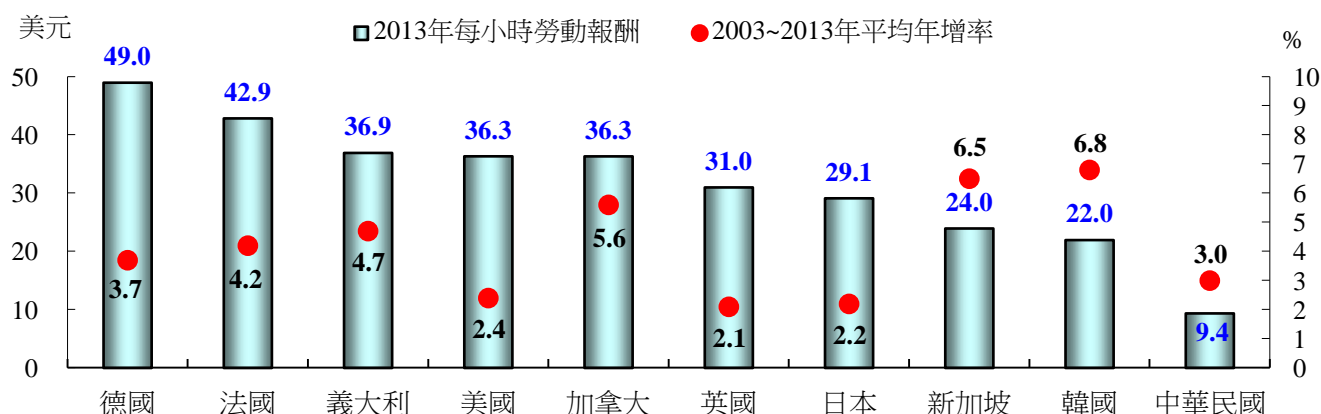


第七章

勞 動 生 產 力

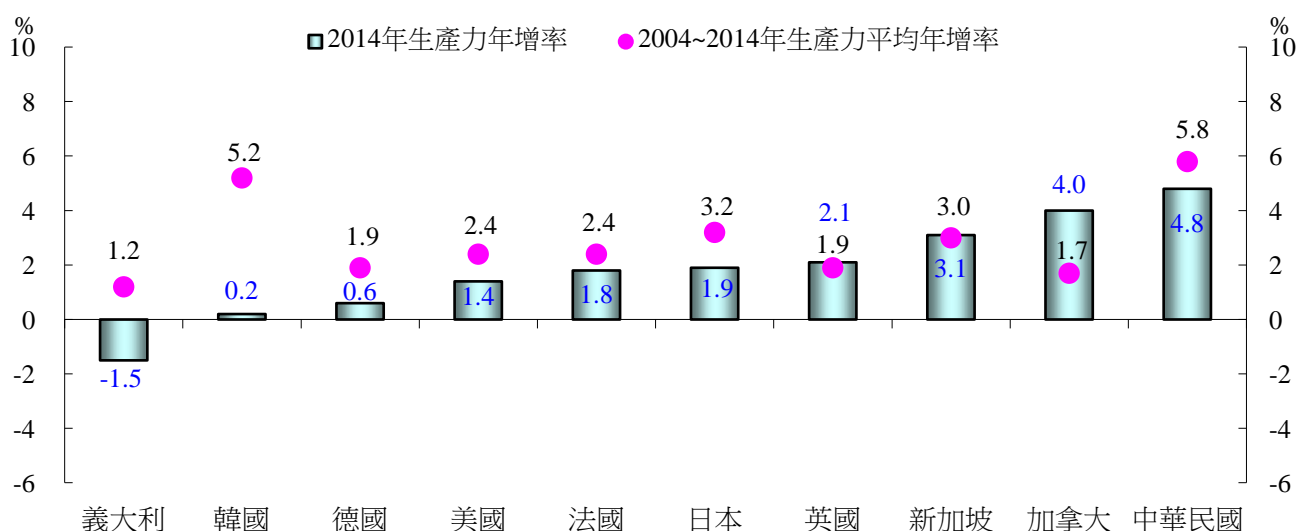
圖 7-1 製造業每小時勞動報酬成本 (以美元計)



根據美國經濟諮商會(The Conference Board)統計，2013 年製造業每小時勞動報酬成本以我國 9.4 美元較低，勞動報酬成本較高的國家為德國 49.0 美元及法國 42.9 美元。

按長期趨勢觀察，2003~2013 年製造業每小時勞動報酬平均年成長率，以韓國 6.8% 最高，其次為新加坡 6.5%，我國為 3.0%、美國 2.4%、日本 2.2% 及英國 2.1% 相對較低。

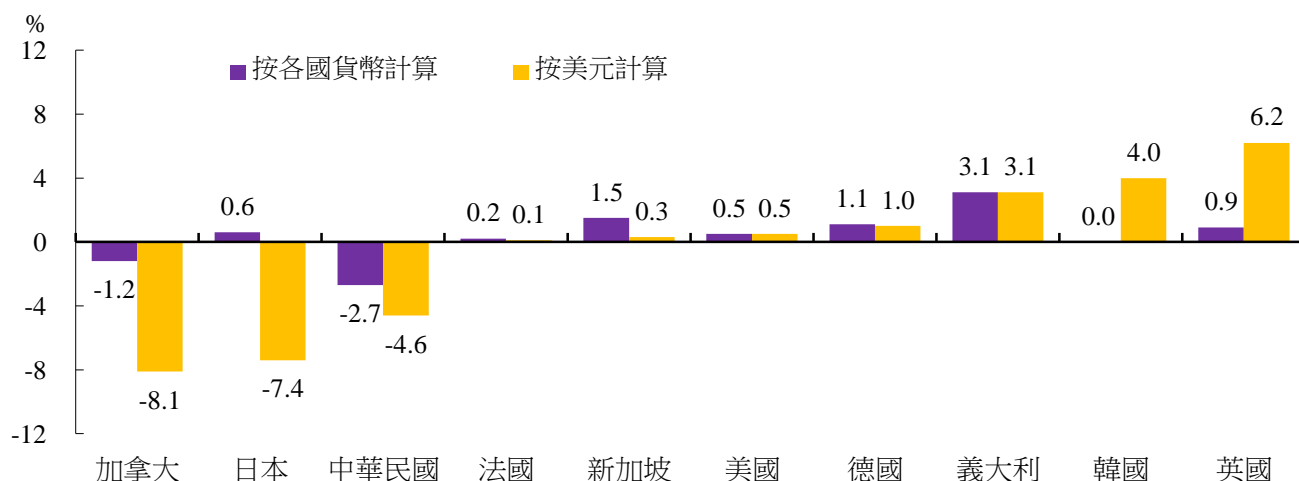
圖 7-2 製造業勞動生產力平均年增率(按各國貨幣計)



2014 年我國製造業勞動生產力(即每工時產出)之成長率為 4.8%，高於 2013 年之 0.9%。觀察主要國家，僅有義大利下降 1.5%，其餘國家皆上升，其中以我國上升 4.8% 最多，其次為加拿大 4.0%，新加坡 3.1% 居第三。

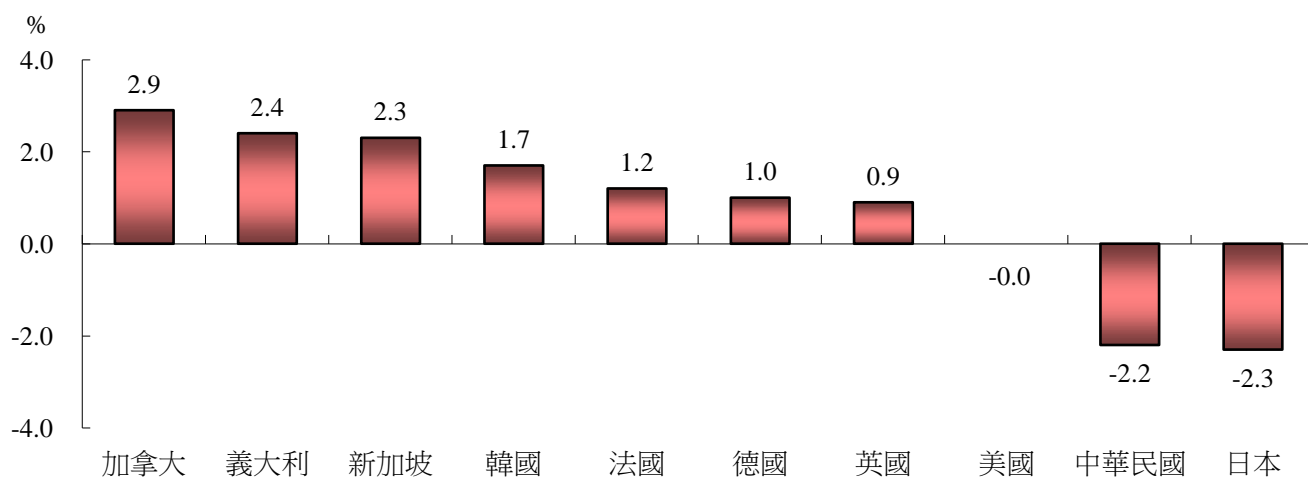
按長期趨勢觀察，2004~2014 年製造業勞動生產力平均年成長率，我國上升幅度最多為 5.8%，其次是韓國為 5.2%。

圖 7-3 2014 年製造業單位勞動成本本年增率



單位勞動成本常被視為產業競爭力的指標，其中勞動成本為廠商僱用之勞動報酬成本。按各國貨幣計算，2014 年各主要國家製造業單位勞動成本升幅最多國家為義大利 3.1%，新加坡上升 1.5%，德國上升 1.1%，惟我國下降 2.7% 及加拿大下降 1.2%。若按美元計算，英國上升 6.2% 最多，其次為韓國上升 4.0%、義大利上升 3.1%，而我國下降 4.6%、日本下降 7.4%。

圖 7-4 2004~2014 年製造業單位勞動成本平均年增率 (以美元計)



觀察 2004~2014 年製造業單位勞動成本平均年成長率，以日本下降幅度最多為 2.3%，其次為我國下降 2.2%，而以加拿大上升幅度最多為 2.9%，其次為義大利 2.4%、新加坡 2.3%、韓國 1.7%。