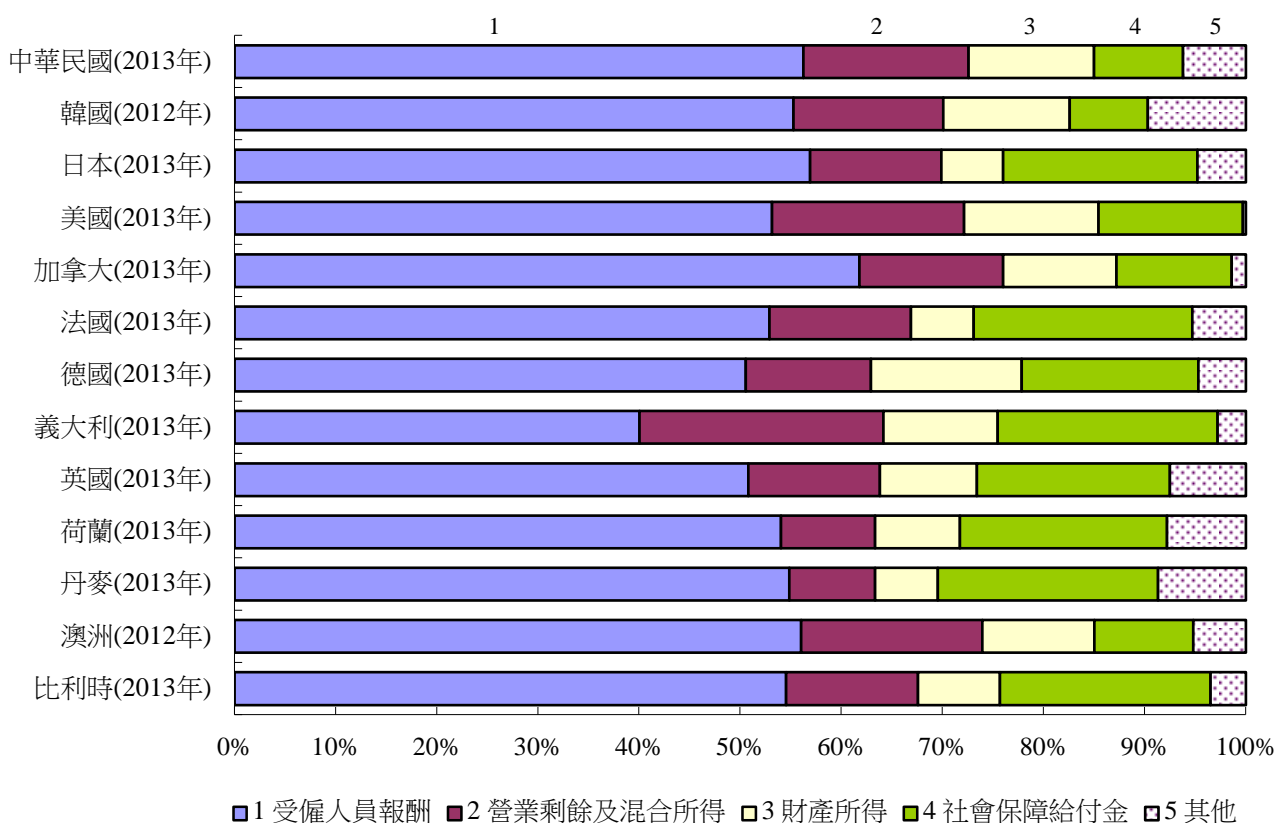


第十章

勞工生活

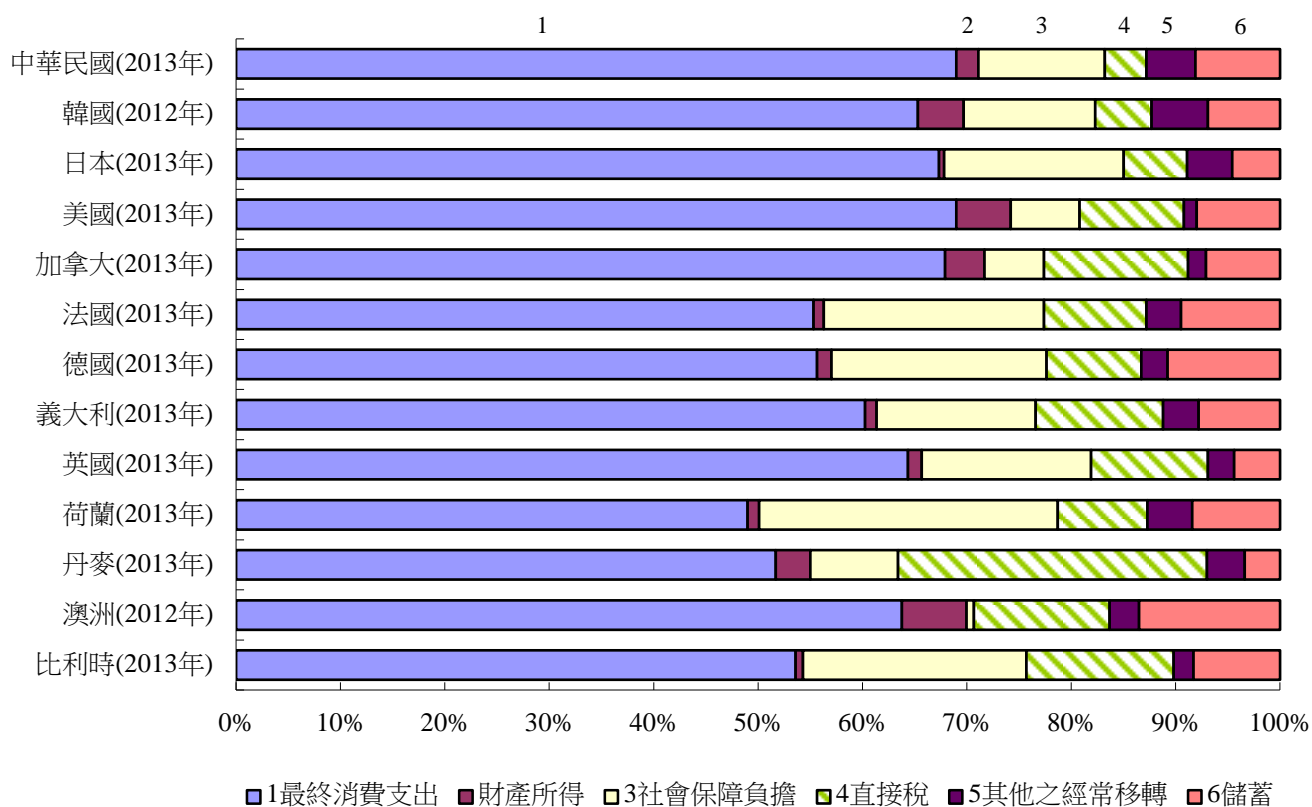
圖 10-1 家庭及民間非營利機構收入分配



2013 年我國家庭及民間非營利機構之各項收入所占比重分別為受僱人員報酬占 56.2%、營業剩餘及混合所得占 16.3%、財產所得占 12.4%、社會保障給付金占 8.8% 及其他 6.2%。

與主要國家比較，我國受僱人員報酬所占比率 56.2% 與日本 56.9% 相當，高於義大利之 40.0%、德國 50.6%、英國 50.8%、法國 52.9%、美國 53.2%、韓國 55.2%，而低於加拿大之 61.8%。我國營業剩餘及混合所得所占比率 16.3%，低於義大利之 24.1%、美國 19.0% 及澳洲 17.9%，高於其他主要國家；財產所得以我國占 12.4%、韓國 12.5%、美國 13.3% 及德國 14.9% 相對較高；社會保障給付金以韓國占 7.7%、我國 8.8%、澳洲 9.8% 及加拿大 11.4% 相對較低。

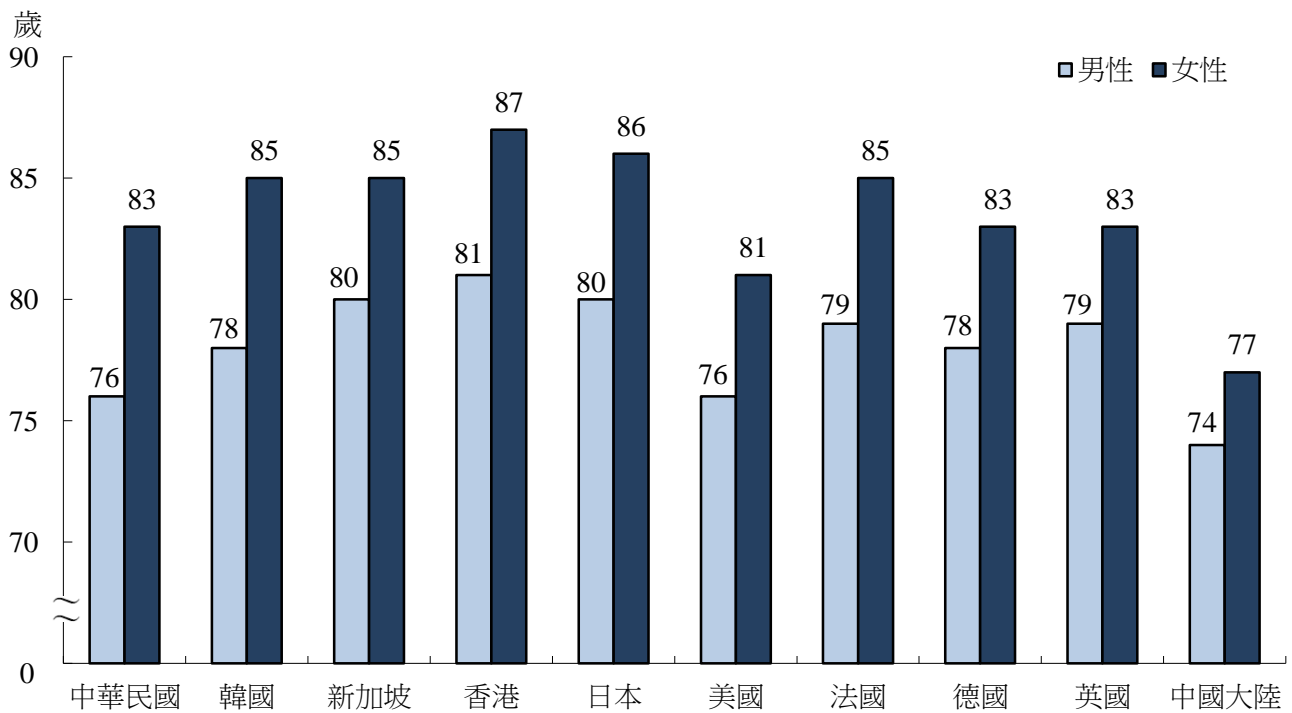
圖 10-2 家庭及民間非營利機構支出分配



2013 年我國家庭及民間非營利機構之各項支出所占比重分別為最終消費支出占 69.0%、財產所得占 2.1%、社會保障負擔占 12.1%、直接稅占 4.0%，其他之經常移轉占 4.7%、儲蓄占 8.1%。

與主要國家比較，最終消費支出以我國及美國皆占 69.0%、加拿大 67.9% 及日本 67.4% 相對較高；我國社會保障負擔占 12.1%，高於丹麥之 8.4%、美國 6.6%、加拿大 5.7% 及澳洲 0.7%，低於其餘主要國家；我國直接稅占 4.0%，低於韓國之 5.4% 及日本之 6.1% 等主要國家；儲蓄我國占 8.1% 與美國 8.0% 相當，低於澳洲之 13.5%、德國 10.8% 及法國 9.5%，高於英國之 4.4%、日本 4.6%、韓國 6.9% 及義大利 7.8%。

圖 10-3 2013 年平均壽命



各主要國家男性及女性平均壽命均逐年提高，且女性平均壽命高於男性。我國男性平均壽命由 1998 年 72 歲提高至 2013 年 76 歲，增加 4 歲，女性由 78 歲提高至 83 歲，增加 5 歲。

與各主要國家比較，2013 年我國男性平均壽命 76 歲，與美國相當，較中國大陸 74 歲為高，但較其他主要國家低 2~5 歲；女性平均壽命 83 歲，與德國相當，較美國 81 歲及中國大陸 77 歲為高，但較其他主要國家，仍略低 2~4 歲。