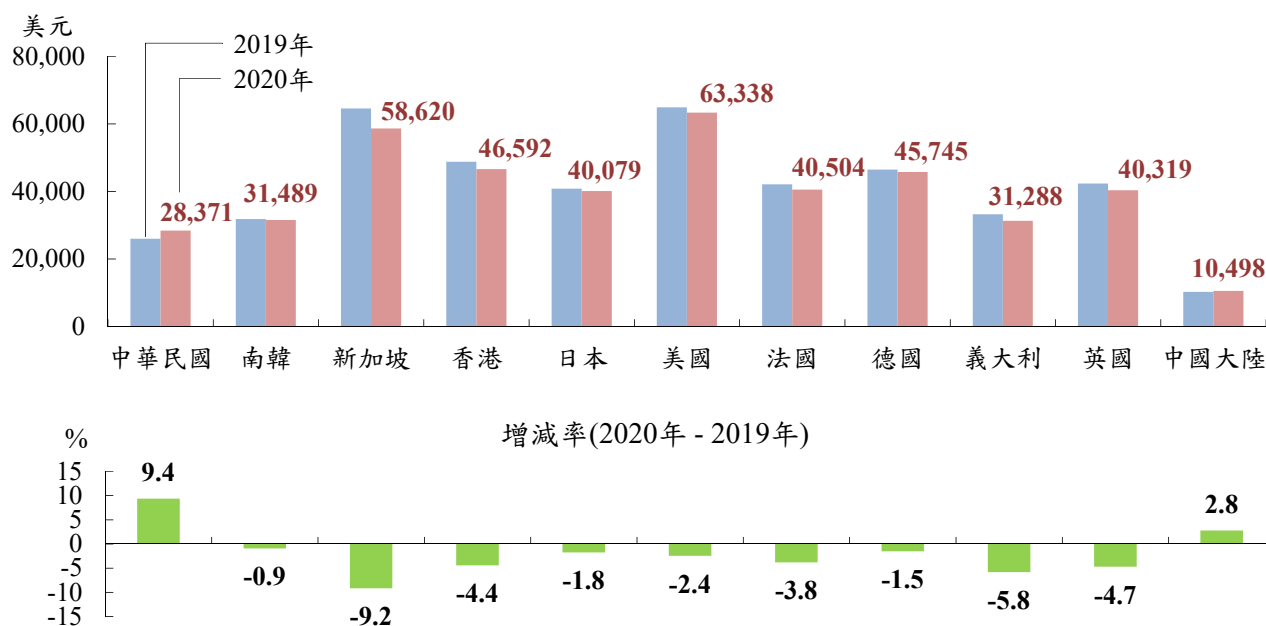


第二章

經 濟

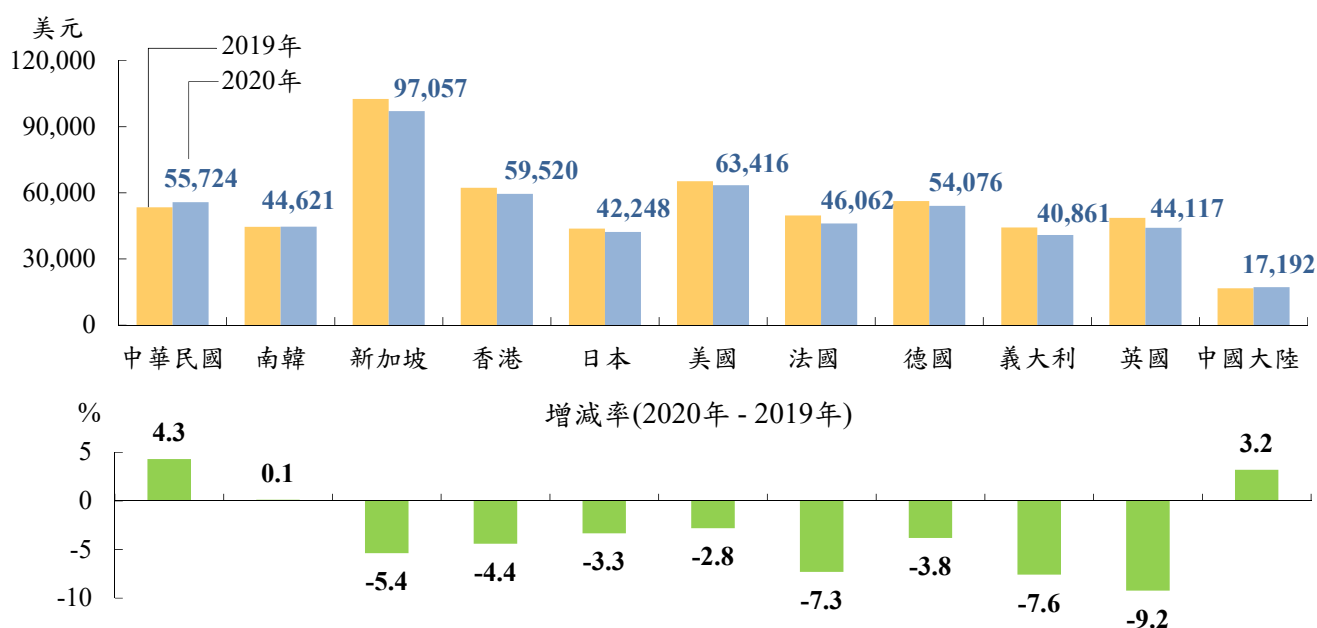
圖 2-1 平均每人國內生產毛額



說明：義大利 2020 年資料為 IMF 估計資料。

2020 年我國平均每人國內生產毛額(GDP)為 28,371 美元，較 2019 年增加 9.4%，受嚴重特殊傳染性肺炎(COVID-19)疫情影響，各主要國家每人國內生產毛額僅中國大陸增 2.8%，餘均呈減少，其中南韓-0.9%、德國-1.5%、日本-1.8%、美國-2.4%、法國-3.8%、香港-4.4%、英國-4.7%、義大利-5.8%及新加坡-9.2%。

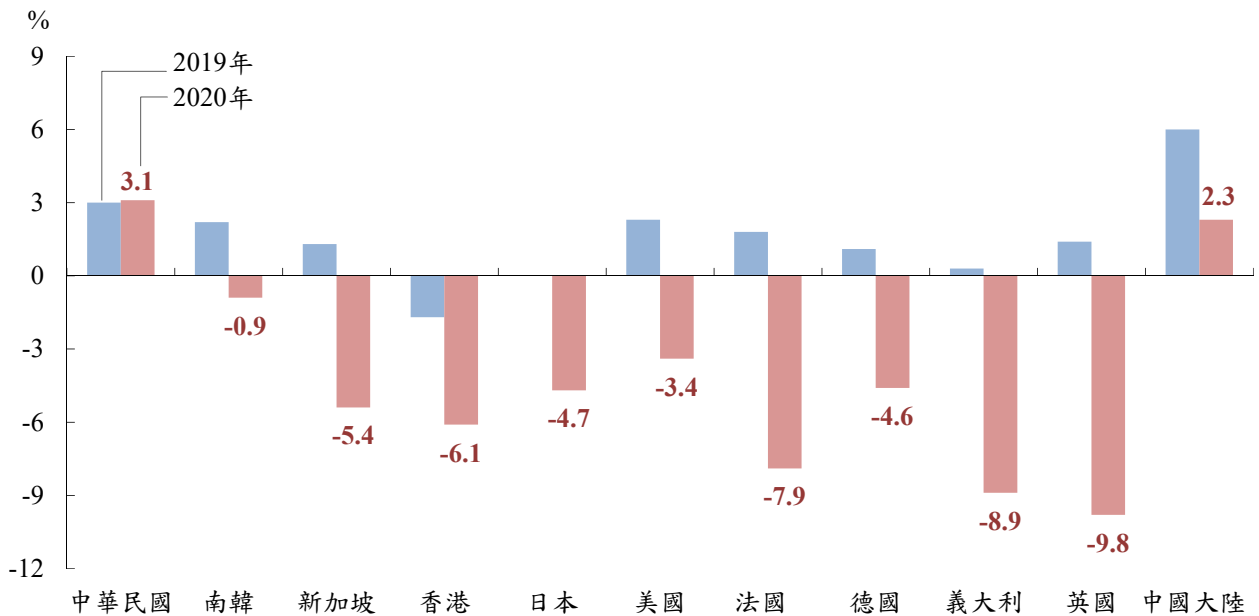
圖 2-2 以購買力平價法(PPP)計算之平均每人國內生產毛額



說明：日本 2019 年、各國(除香港及德國外)2020 年資料為 IMF 估計資料。

若按購買力平價法(Purchasing Power Parity, PPP)計算，2020年我國平均每人國內生產毛額(GDP)為55,724美元，較2019年增加4.3%，另中國大陸亦增3.2%，南韓增0.1%，其餘國家則為減少，以英國-9.2%最為顯著。

圖 2-3 經濟成長率



2020年受到嚴重特殊傳染性肺炎(COVID-19)疫情影響，主要國家經濟表現僅我國與中國大陸呈現正成長，全年經濟成長率分別為3.1%、2.3%，其餘國家均呈衰退，其中法國、義大利、英國衰退7.5%~10%之間，美國、德國、日本、新加坡、香港衰退3%~6.5%之間，南韓衰退0.9%。