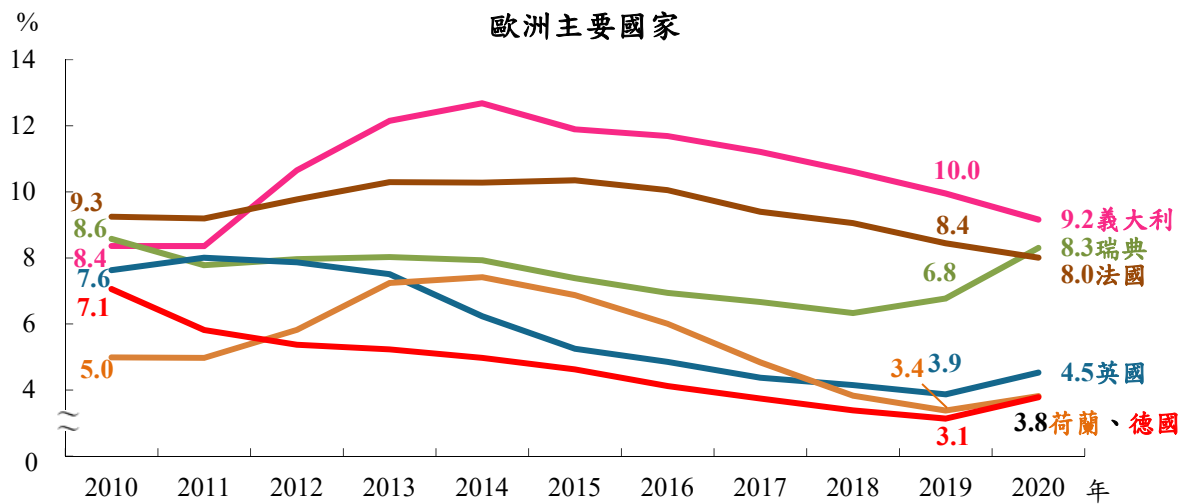
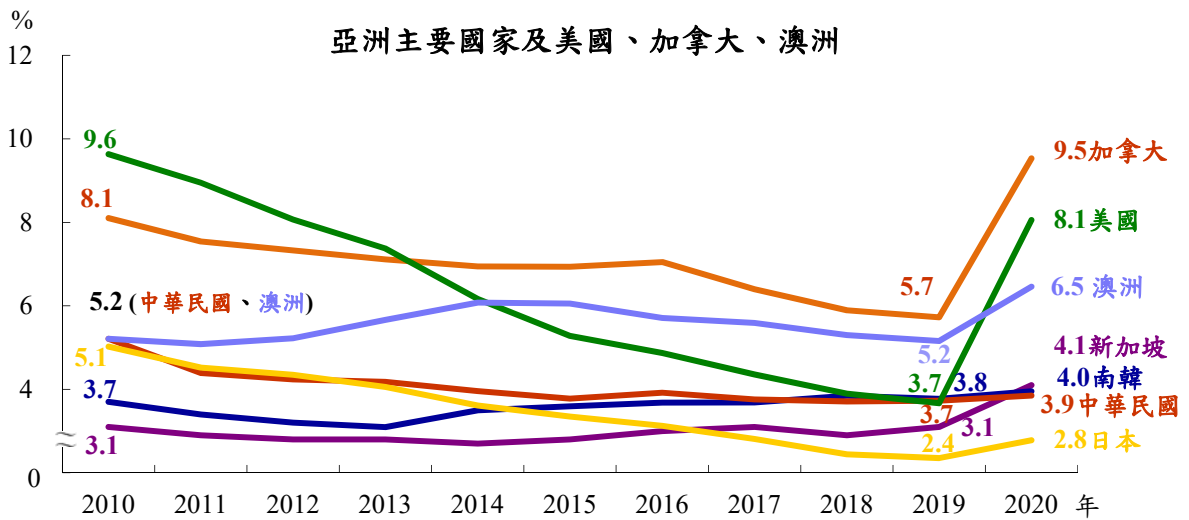


第四章

失 業

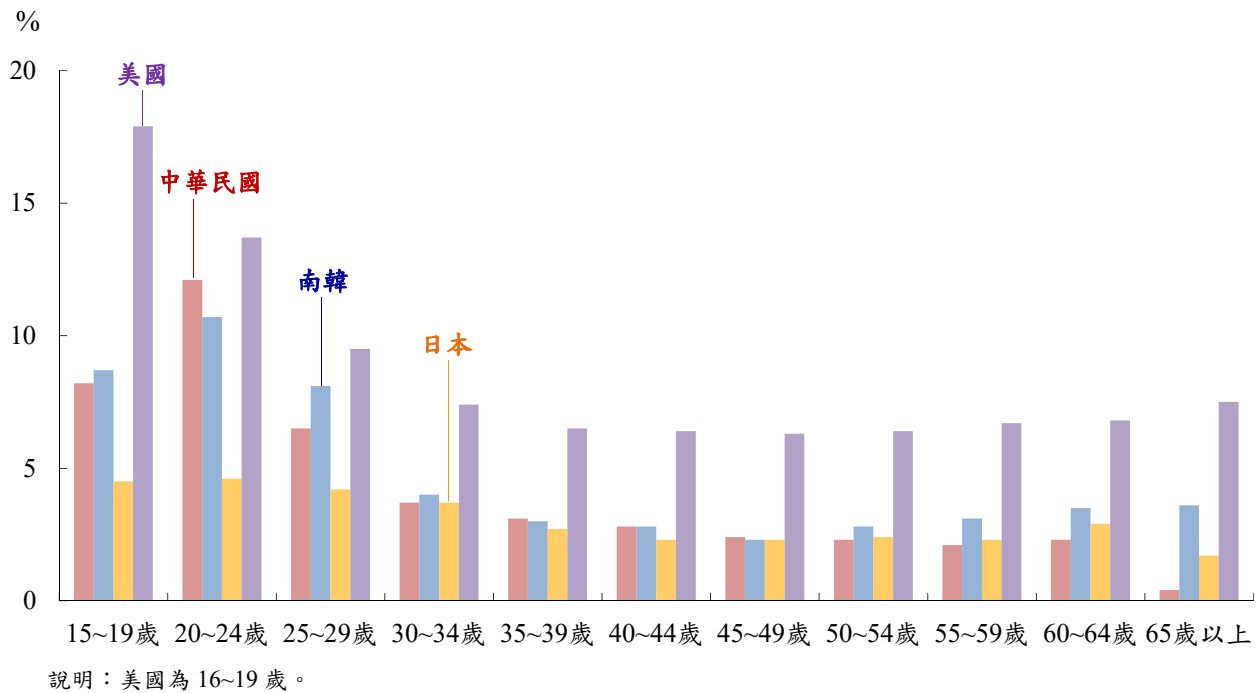
圖 4-1 失業率



2020 年受嚴重特殊傳染性肺炎(COVID-19)疫情影響，各主要國家失業率除義大利及法國續較 2019 年下降 0.8 及 0.4 個百分點外，其餘均為上升，其中上升最多為美國及加拿大，分別上升 4.4 及 3.8 個百分點，澳洲、瑞典亦分別上升 1.3 及 1.5 個百分點，亞洲國家升幅相對較緩，如我國和南韓均上升 0.2 個百分點，日本上升 0.4 個百分點，新加坡則上升 1 個百分點。

各國 2020 年失業率相較 2010 年多呈下降，其中我國 2020 年失業率為 3.9%，較 2010 年之 5.2% 下降 1.3 個百分點；英國、德國及日本分別下降 2~4 個百分點；美國、法國、荷蘭則分別下降 1.2~1.5 個百分點。較 10 年前上升的國家包括南韓、義大利、新加坡、澳洲及加拿大，升幅均低於 1.5 個百分點。

圖 4-2 2020 年失業率—按年齡分



按年齡層觀察，2020 年我國及韓、日、美 15~19 歲失業率以美國(16~19 歲)之 17.9%最高，南韓 8.7%次之，我國 8.2%、日本 4.5%。20~24 歲之失業率亦以美國之 13.7%最高，我國 12.1%次之，南韓 10.7%，日本 4.6%較低。

由各國資料顯示，青少年失業率均較高，15~24 歲者之失業率約為整體之 2~3 倍，主因青少年剛踏出校門，對就業環境尚處學習摸索階段，轉職頻率較高，惟隨年齡增長工作日趨穩定，失業率隨之下降。