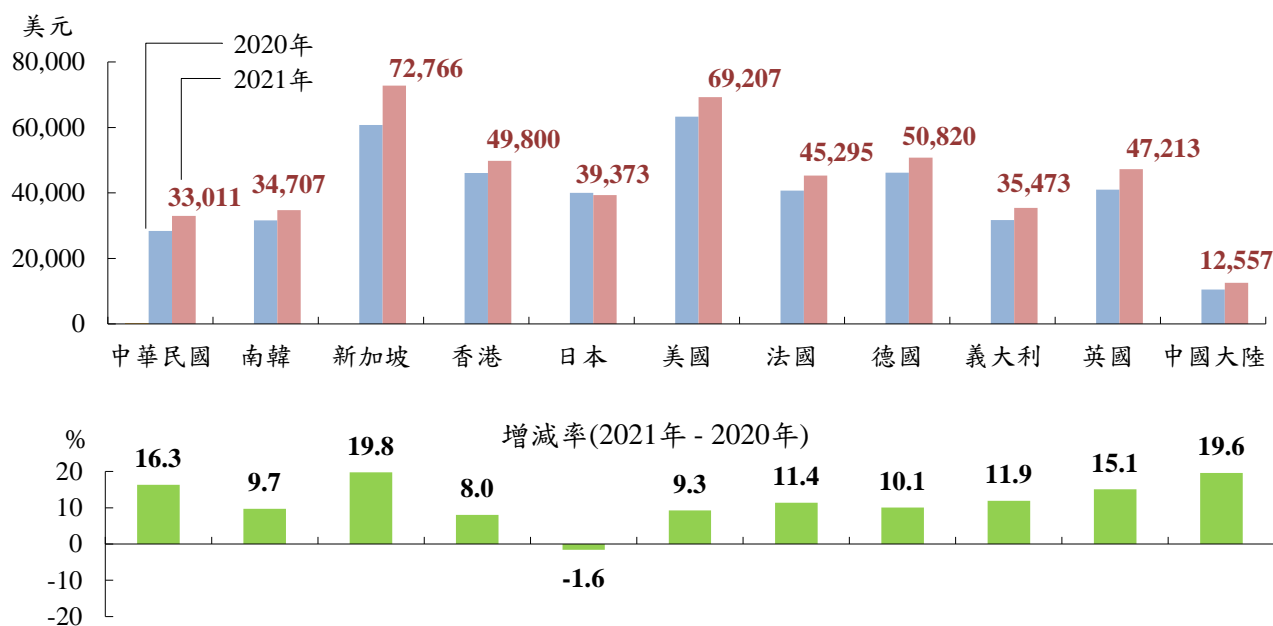


第二章

經 濟

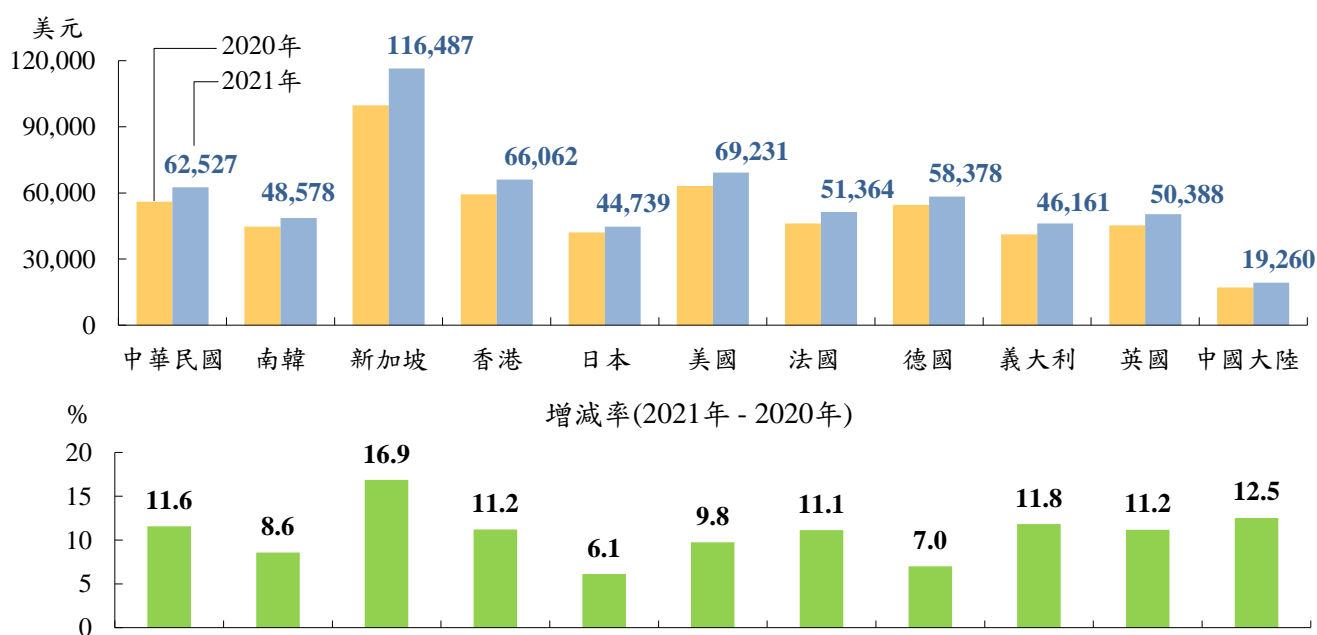
圖 2-1 平均每人國內生產毛額



說明：義大利 2020 年及 2021 年資料為 IMF 估計資料。

2021 年各主要國家每人國內生產毛額相較 2020 年而言，僅日本減少 1.6%，餘均呈增加，其中新加坡增幅 19.8%、中國大陸 19.6%、英國 15.1%、義大利 11.9%、法國 11.4%、德國 10.1%、南韓 9.7%、美國 9.3%及香港 8%；我國 2021 年平均每人國內生產毛額(GDP)為 33,011 美元，較 2020 年增加 16.3%。

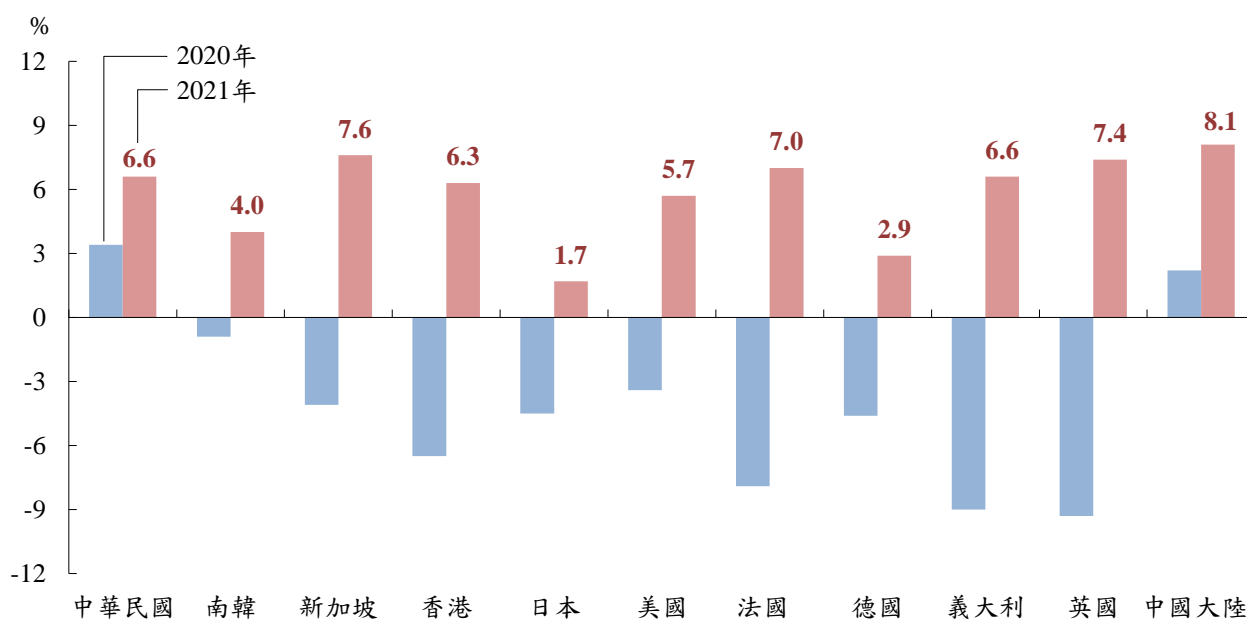
圖 2-2 以購買力平價法(PPP)計算之平均每人國內生產毛額



說明：日本、義大利及英國 2020 年及 2021 年、南韓及中國大陸 2021 年資料為 IMF 估計資料。

若按購買力平價法(Purchasing Power Parity, PPP)計算，2021年我國平均每人國內生產毛額(GDP)為 62,527 美元，較 2020 年增加 11.6%，其餘國家同樣皆為增加，增加率以新加坡 16.9%最高，另美國 9.8%，南韓 8.6%，日本 6.1%。

圖 2-3 經濟成長率



2021 年全球逐漸擺脫 COVID-19 疫情影響，迎來復甦性增長，其中中國大陸、新加坡、英國、法國之經濟成長率為 7%~8.5%，義大利、香港、美國成長 5%~7%，南韓、德國、日本成長則在 1%~4%，我國成長 6.6%。