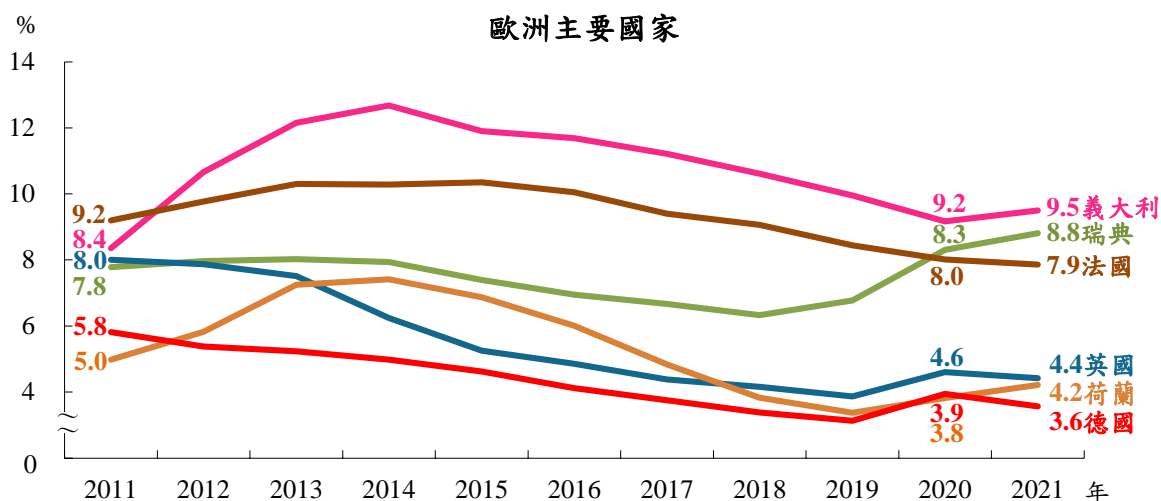
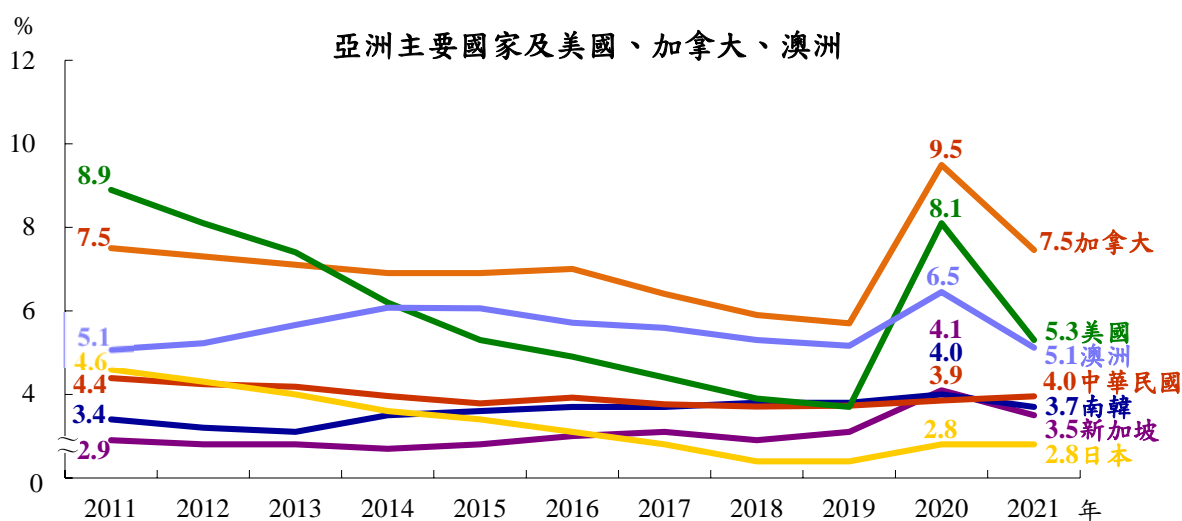


第四章

失 業

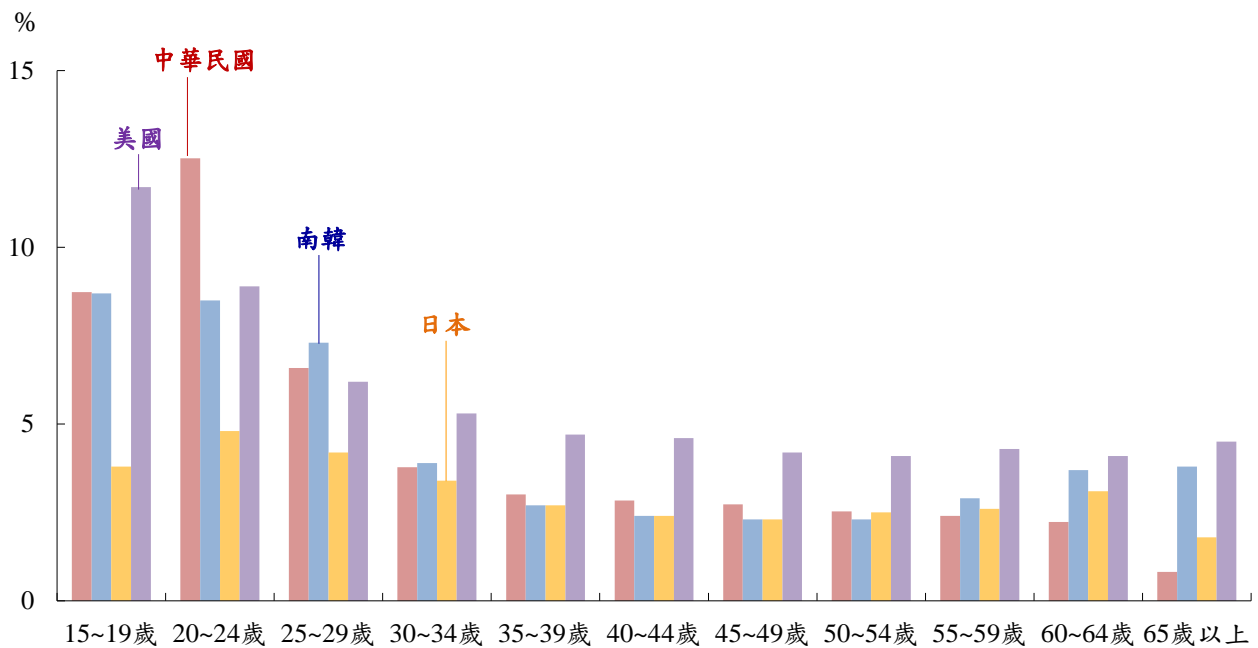
圖 4-1 失業率



隨 COVID-19 疫情影響逐漸鈍化，2021 年國際景氣復甦，各主要國家失業率除瑞典、荷蘭及義大利上升 0.3~0.5 個百分點，我國上升 0.1 個百分點，及日本持平外，其餘均為下降，其中下降最多為美國、加拿大及澳洲，分別下降 2.8、2 及 1.4 個百分點，新加坡、南韓、德國及法國各下降 0.1~0.6 個百分點。

各國 2021 年失業率相較 2011 年多呈下降，其中我國由 4.4% 降至 4%，下降 0.4 個百分點；英國、美國及德國分別下降 2~4 個百分點；荷蘭、法國及日本則分別下降 0.8~1.8 個百分點。較 10 年前上升的國家包括南韓、新加坡、瑞典及義大利，升幅均於 1.1 個百分點以下。

圖 4-2 2021 年失業率—按年齡分



說明：美國 15~19 歲失業率係指 16~19 歲失業率。

按年齡層觀察，2021 年主要國家 15~19 歲失業率以美國(16~19 歲)之 11.7%最高，我國及南韓 8.7%次之，日本 3.8%最低；20~24 歲之失業率以我國之 12.5%最高，美國 8.9%次之，南韓 8.5%，日本 4.8%亦為最低。

與其他年齡層比較，各國青少年失業率均相對較高，其中日本 15~24 歲者之失業率為全體之 1.4 倍，其餘亦均為 2~3 倍，此與青少年剛踏出校門，對就業環境尚處學習摸索階段，轉職頻率較高有關，惟隨年齡增長工作日趨穩定，失業率隨之下降。