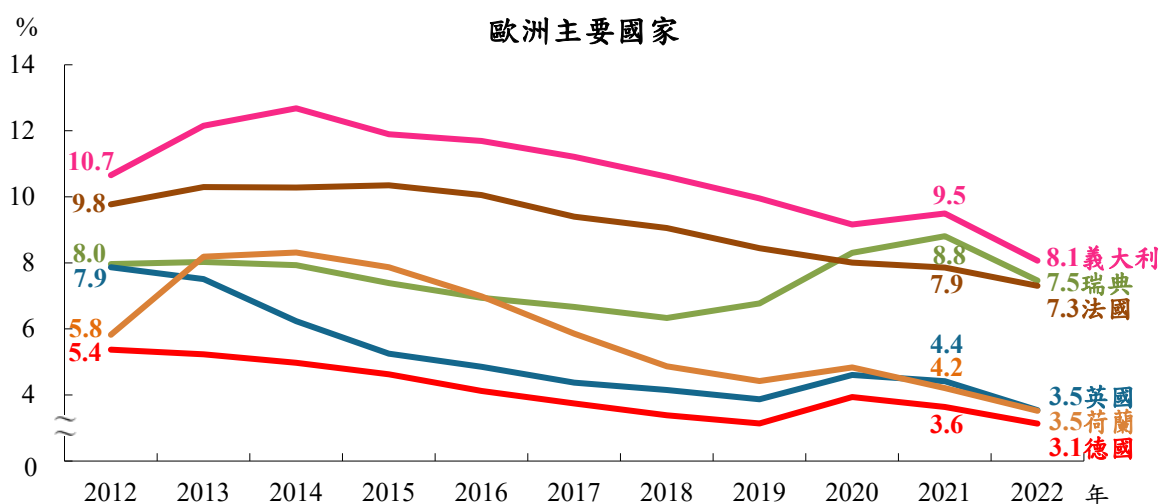
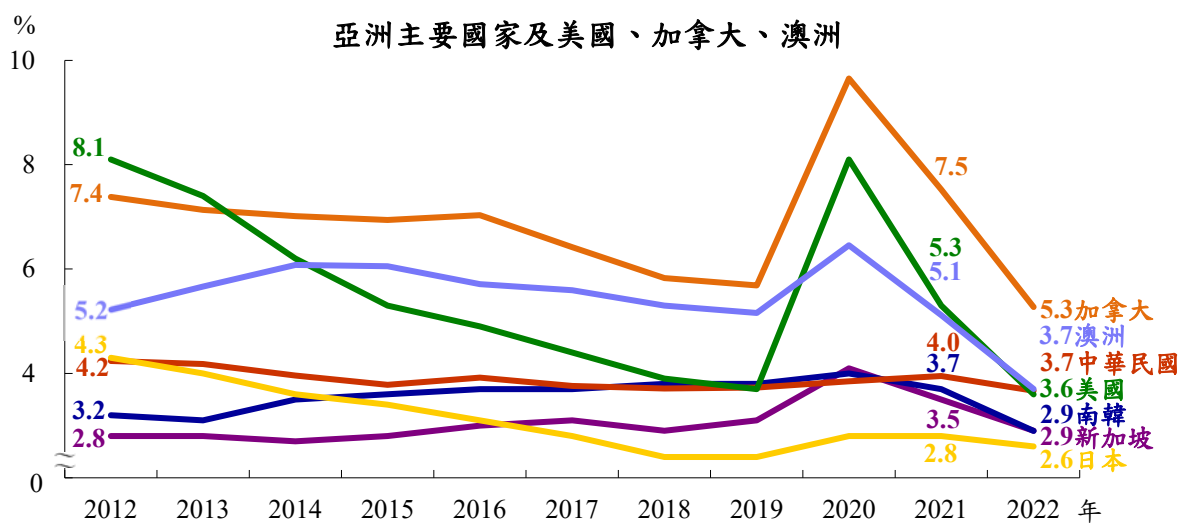


第四章

失 業

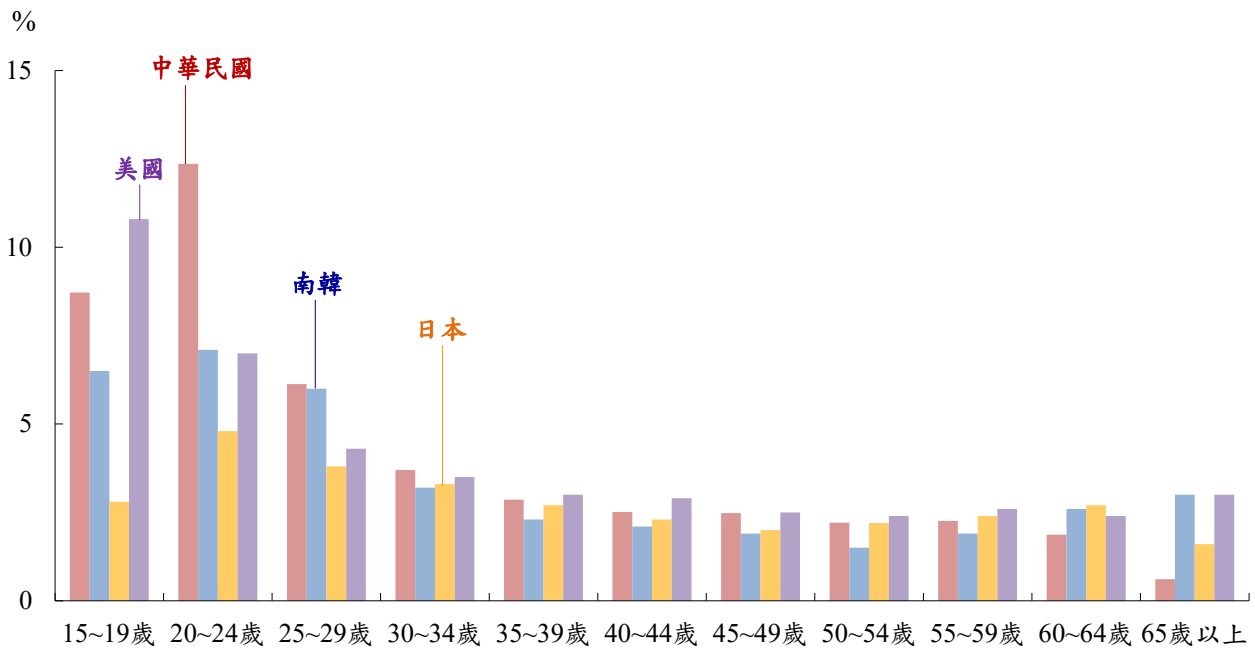
圖 4-1 失業率



隨 COVID-19 疫情影響弱化，2022 年各主要國家失業率均下降，下降幅度以加拿大及美國分別為 2.2 及 1.7 個百分點最多，澳洲、義大利及瑞典約為 1.3~1.4 個百分點，其餘國家降幅較緩，未及 1 個百分點，其中我國下降 0.3 個百分點，日本 0.2 個百分點，新加坡 0.6 個百分點，南韓 0.8 個百分點。

各國 2022 年失業率相較 2012 年亦多呈下降，其中我國由 4.2% 降至 3.7%，下降 0.5 個百分點；美國、英國分別下降 4.5 及 4.3 個百分點；多數國家如澳洲、日本、加拿大、德國、荷蘭、法國及義大利則分別下降 1~3 個百分點，南韓下降 0.3 個百分點，僅新加坡上升 0.1 個百分點。

圖 4-2 2022 年失業率—按年齡分



說明：美國 15~19 歲失業率係指 16~19 歲失業率。

按年齡層觀察，2022 年我國與美、日、韓之失業率相較，15~19 歲以美國 (16~19 歲)10.8%最高，我國 8.7%次之，南韓 6.5%居第三，日本 2.8%最低；20~24 歲以我國 12.4%最高，南韓 7.1%次之，美國 7%，日本 4.8%亦為最低。

各國青少年失業率與其他年齡層比較均相對為高，其中日本 15~24 歲為全體之 1.7 倍，其餘亦均為 2~3 倍，此與青少年剛踏出校門，對就業環境尚處學習摸索階段，轉職頻率較高有關，惟隨年齡增長工作日趨穩定，失業率隨之下降。