

職類別薪資調查報告

資料時間：中華民國 112 年 7 月

- 全時受僱員工職類人數
- 全時受僱員工職類薪資

勞動部

中華民國 113 年 6 月編印

職類別薪資調查報告

資料時間：112 年 7 月

編 印：勞動部

出版機關：勞動部

地 址：104472 臺北市中山區松江路 207 號

電 話：(02)8995-6866

網 址：<https://www.mol.gov.tw>

印 刷 者：柏采實業有限公司

地 址：222004 新北市深坑區北深路三段 111 號

電 話：(02)2662-6535

出版年月：113 年 6 月

展 售 處：國家書店松江門市

地 址：104072 臺北市中山區松江路 209 號 1 樓

電 話：(02)2518-0207

國家網路書店：<https://www.govbooks.com.tw>

五南文化廣場

地 址：403018 臺中市西區臺灣大道二段 85 號

電 話：(04)2226-0330 轉 813

本刊電子版登載於勞動部網址：

<https://statdb.mol.gov.tw/html/s3/svy12/1235menu.htm>



著作權管理資訊：

勞動部統計處保留對本書依法所享有之所有著作權利，欲重製、改作、編輯或公開口述本書全部或部分內容者，須徵得財產權管理機關之同意授權。

(請洽勞動部統計處，電話：(02)8995-6866 分機 2700、2701、2908、2909)

定 價：新臺幣 300 元

GPN：2009102227

ISSN：1560-6694

凡 例

- 一、本報告資料因四捨五入之故，部分總計數字容不等於細項數字之和。
- 二、本報告各項資料來源、說明及附註等，分別註明於各該統計表下端。
- 三、本報告所用符號意義如下：
 - 0.0 表示數值不及半單位
 - 表示無數值或數值無統計
 - 表示樣本數少，結果不予陳示

目 次

前言	(1)
調查概況	(2)
提要分析	(5)

統計表

表 1 全時受僱員工職類人數—按行業分	2
表 2 全時受僱員工職類結構—按行業分	4
表 3 全時受僱員工人數、薪資—按職類分	6
表 4 礦業及土石採取業全時受僱員工人數、薪資—按職類分	12
表 5 製造業全時受僱員工人數、薪資—按職類分	16
表 6 電力及燃氣供應業全時受僱員工人數、薪資—按職類分	60
表 7 用水供應及污染整治業全時受僱員工人數、薪資—按職類分	64
表 8 營建工程業全時受僱員工人數、薪資—按職類分	70
表 9 批發及零售業全時受僱員工人數、薪資—按職類分	74
表 10 運輸及倉儲業全時受僱員工人數、薪資—按職類分	80
表 11 住宿及餐飲業全時受僱員工人數、薪資—按職類分	90
表 12 出版影音及資通訊業全時受僱員工人數、薪資—按職類分	94
表 13 金融及保險業全時受僱員工人數、薪資—按職類分	100
表 14 不動產業全時受僱員工人數、薪資—按職類分	108
表 15 專業、科學及技術服務業全時受僱員工人數、薪資—按職類分	112
表 16 支援服務業全時受僱員工人數、薪資—按職類分	124
表 17 教育業全時受僱員工人數、薪資—按職類分	136
表 18 醫療保健及社會工作服務業全時受僱員工人數、薪資—按職類分	140
表 19 藝術、娛樂及休閒服務業全時受僱員工人數、薪資—按職類分	144
表 20 其他服務業全時受僱員工人數、薪資—按職類分	148

附錄

- 一、調查表
- 二、本部統計刊物一覽表

前言

為蒐集各職類別受僱員工人數與薪資，行政院主計總處於69年創辦「職類別薪資調查」，按年定期辦理，以了解各職類員工人數及薪資之長期變動趨勢。自本部成立後，因業務分工，於86年移至本部賡續辦理；112年調查係按我國第11次修正行業統計分類及第6次修訂職業標準分類加以統計。

本項調查承各受訪廠商合作，提供詳實資料，以及各部會、直轄市、縣市政府之調查工作人員協助蒐集資料，使統計結果得以順利完成，特表謝忱。本部已同步將調查統計結果上載本部網站（網址為<https://www.mol.gov.tw/>），廣供各界查詢應用；另建構「職類別薪資調查動態查詢」（網址為<https://pswst.mol.gov.tw/psdn/>），可依使用者需求查詢各項資料；惟「-」表示無數值或數值無統計，「---」則表示樣本數少，結果不予陳示。

由於資料量龐大，本報告如有疏漏之處，尚祈各界專家不吝賜正。

調查概況

一、調查之目的：蒐集各行業及職類別受僱員工人數、薪資水準等資料，供為政府修訂法規、釐訂施政計畫及業者訂定員工薪資、增進員工福祉等參考。

二、調查區域範圍及對象：

(一) 調查區域範圍：臺灣地區（不含金門縣及連江縣）。

(二) 調查對象：以從事工業及服務業（不含公共行政業）之事業場所單位為對象，但不包括國防部所屬各軍事機關之工廠及免辦工商登記之機關團體福利社或消費合作社、學校之實習場所、救濟機關之習藝所、監獄人犯之作業場所等。

三、調查項目及調查表式：

(一) 調查項目：包括事業單位名稱、地址、主要產品（營業）項目等一般概況、各職類別受僱員工人數及薪資等，其中受僱員工為工業及服務業場所單位僱用之本國籍、外國籍全時員工，不包括參加作業而不支領薪資之雇主、自營作業者及無酬家屬工作者，薪資定義為：

1.112 年 7 月經常性薪資：112 年 7 月底在職全時受僱員工之 7 月全月 31 天（不扣除未做、請假）工作報酬，包括本薪、按月給付之固定津貼及獎金，不扣除所得稅、保險費及工會會費。

2.111 年全年薪資所得：指 111 年全年均在職員工「50 薪資扣繳憑單」上之「給付總額」及「依勞退條例或教職員退撫條例自願提（撥）繳之金額」兩欄合計金額即為薪資所得。

(二) 調查表式：按行業別分 27 種調查表式（其中製造業按中分類行業特性分為 13 種表式）。

四、資料標準時期：以調查年 7 月為調查資料時間，但資料時間另有規定者從其規定。

五、實施調查期間：除 96 年因工業及服務業普查停辦外，按年定期於 8 月辦理。

六、調查方法：採派員實地訪問及郵寄調查表方式辦理，並輔以網際網路填報。

七、抽樣設計：

(一) 母體：以工業及服務業普查母體資料檔為母體，有僱用員工事業單位約 103 萬家。

(二) 抽樣方法：按各中、小類行業採「截略分層隨機抽樣法」，樣本與行政院主計總處「受僱員工薪資調查」大致相同，其中

1. 公營事業單位與科技產業園區之廠商為全查樣本。

2. 科學園區內製造業抽取 1/2 廠商、非製造業抽取 2/3 廠商為受訪樣本。

3. 截略點以上廠商：為減輕大型廠商填表負擔，採輪換方式抽取 4/5 廠商為受訪樣本。

4. 截略點以下廠商：採「分層隨機抽樣法」，以受僱員工人數為分層變數。

(三) 估計方法：以「受僱員工薪資調查」各業全時受僱員工人數為基準，按比率推估本調查各職類別之全時受僱員工人數、薪資資料。

1. 估計某行業、某規模、某職類之全時受僱員工人數

$$\hat{X}_{ijk} = \hat{M}_{ij} \times \frac{X_{ijk}}{\sum_k X_{ijk}}$$

其中， i ：第 i 行業

j ：按人數分之第 j 規模

k ：第 k 大職類

\hat{M}_{ij} ：受僱員工調查當年7月第 i 行業、第 j 規模全時受僱人數估計值

X_{ijk} ：第 i 行業、第 j 規模、第 k 大職類全時受僱人數樣本值

\hat{X}_{ijk} ：第 i 行業、第 j 規模、第 k 大職類擴大後全時受僱人數

2.估計某行業、某細職類之全時受僱員工薪資

$$\hat{S}_{il} = \frac{\sum_m S_{ilm} \times \hat{X}_{ilm}}{\sum_m \hat{X}_{ilm}}$$

其中， l ：第 l 細職類

m ：第 m 個樣本

S_{ilm} ：第 i 行業、第 l 細職類、第 m 個樣本全時受僱員工薪資樣本值

\hat{X}_{ilm} ：第 i 行業、第 l 細職類、第 m 個樣本擴大後全時受僱人數

\hat{S}_{il} ：第 i 行業、第 l 細職類全時受僱員工薪資估計值

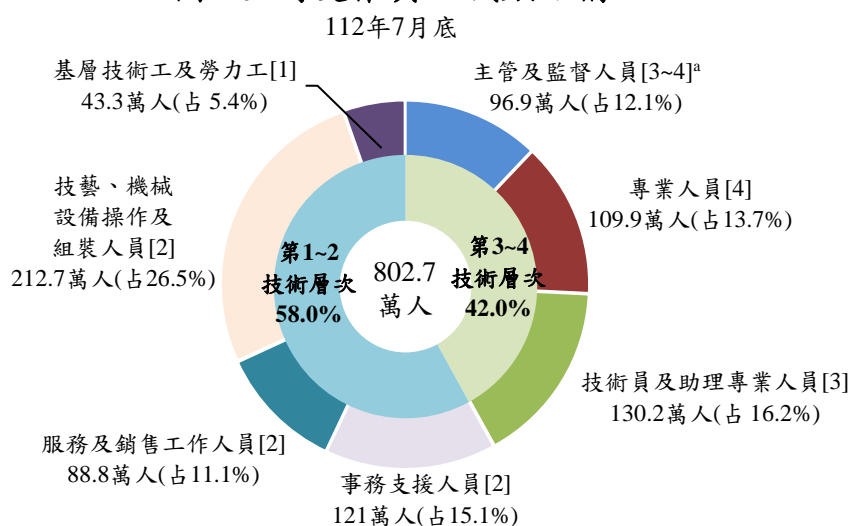
八、整理編製方法：樣本資料由各協辦機關初審後，彙送勞動部(統計處)，採電腦整理為主、人工處理為輔配合進行。

提要分析

壹、全時受僱員工人數

112年7月底工業及服務業全時受僱員工人數¹802.7萬人，按職類觀察，以技藝、機械設備操作及組裝人員212.7萬人(占26.5%)最多，技術員及助理專業人員130.2萬人(占16.2%)及事務支援人員121萬人(占15.1%)分居二、三，另基層技術工及勞力工43.3萬人(占5.4%)最少；以技術層次²觀察，第3~4技術層次人數占比為42%，第1~2技術層次占比為58%。

圖1 全時受僱員工職類結構



附註：a.[]之數字為技術層次²別。(以下各圖表均同)

按部門及行業別觀察，工業部門全時受僱員工人數為339.1萬人，其中以製造業283.6萬人占83.6%最多，故工業部門之各大職類人數結構與製造業相近，均以技藝、機械設備操作及組裝人員逾半最高，工業部門達51.2%，製造業達51.7%，其次為技術員及助理專業人員，分占15.1%及15.4%，再次之為專業人員，分占10.3%及10.9%，其餘職類則均不及1成；營建工程業亦以技藝、機械設備操作及組裝人員、技術員及助理專業人員分占51.7%及13.8%較多，惟基層技術工及勞力工占11%居第三。

¹112年職類別薪資調查之受僱員工人數係全時員工(含外籍移工，不含部分工時者)，編算作業參照行政院主計總處受僱員工薪資調查經110年工業及服務業普查基準校正，及以第11次行業統計分類改編之修正結果，與歷年發布資料不宜進行比較。

²依「中華民國職業標準分類(第6次修訂)」，基層技術工及勞力工屬第1技術層次，技藝機械設備操作及組裝人員、服務及銷售工作人員、事務支援人員屬第2技術層次，技術員及助理專業人員屬第3技術層次，專業人員屬第4技術層次，主管及監督人員屬第3~4技術層次。

服務業部門全時受僱員工人數為 463.6 萬人，各職類分布結構較為平均，事務支援人員、服務及銷售工作人員、技術員及助理專業人員、專業人員占比均位於 16%~20%之間，惟因業種複雜且型態分歧，各業別間職類結構差異明顯，如批發及零售業、住宿及餐飲業之主管及監督人員占比均近 2 成，金融及保險業之技術員及助理專業人員占比逾 4 成，醫療保健及社會工作服務業之專業人員占比近 6 成，支援服務業則基層技術工及勞力工占比逾 2 成。

表 1 全時受僱員工職類結構—按行業分

行業別	人數 (萬人)	總計	112 年 7 月底							單位：%
			主管及 監督 人 [3~4]	專 業 人 員 [4]	技術員 及助 理專 業人 員 [3]	事 務 支 援 人 員 [2]	服 務 及 售 銷 工 人 [2]	技 藝 、 機 械 設 備 操 作 人 員 [2]	基 層 技 工 及 勞 力 工 [1]	
工業及服務業	802.7	100.0	12.1	13.7	16.2	15.1	11.1	26.5	5.4	
工業	339.1	100.0	9.2	10.3	15.1	9.2	0.6	51.2	4.3	
礦業及土石採取業	0.3	100.0	9.2	12.4	15.5	15.3	---	41.1	5.3	
製造業	283.6	100.0	9.4	10.9	15.4	9.0	0.7	51.7	2.8	
電力及燃氣供應業	3.6	100.0	16.9	24.7	9.7	14.8	---	33.1	0.7	
用水供應及污染整治業	3.9	100.0	5.8	4.5	16.0	13.0	0.4	27.8	32.6	
營建工程業	47.7	100.0	7.6	5.9	13.8	9.6	0.2	51.7	11.0	
服務業	463.6	100.0	14.2	16.2	17.0	19.4	18.7	8.4	6.2	
批發及零售業	159.2	100.0	17.8	5.2	18.7	22.1	20.0	11.0	5.1	
運輸及倉儲業	28.9	100.0	11.1	2.9	8.0	28.7	4.8	34.2	10.2	
住宿及餐飲業	40.9	100.0	18.3	1.1	1.4	5.9	60.8	1.8	10.5	
出版影音及資通訊業	27.0	100.0	14.4	43.7	18.5	15.0	4.3	3.6	0.5	
金融及保險業	39.7	100.0	12.9	13.0	44.7	27.2	1.7	0.3	0.2	
不動產業	13.2	100.0	14.9	6.1	41.2	32.4	3.7	0.7	1.1	
專業、科學及技術服務業	33.8	100.0	19.2	30.2	23.9	19.4	2.9	3.7	0.6	
支援服務業	40.6	100.0	9.6	3.6	6.4	18.8	27.1	11.5	23.0	
教育業	13.3	100.0	8.2	57.5	0.8	24.3	4.4	1.6	3.2	
醫療保健及社會工作服務業	47.9	100.0	4.5	57.4	11.1	9.1	14.5	0.9	2.4	
藝術、娛樂及休閒服務業	7.7	100.0	13.5	9.9	17.1	16.7	22.5	2.8	17.6	
其他服務業	11.3	100.0	9.5	0.5	3.7	13.7	43.5	24.2	4.7	

說明：1.教育業不含小學以上各級公私立學校等，僅涵蓋「學前教育、教育輔助及其他教育業」，如幼兒園、各類補習班、才藝班、汽車駕駛訓練班及代辦留（遊）學服務等。（以下各表均同）

2.樣本過少者不陳示數值，以「---」表示。（以下各表均同）

112 年 7 月底工業及服務業主管及監督人員以外各細職類之全時受僱員工以組裝（現場）人員 48.8 萬人（占 6.1%）最多，辦公室綜合事務人員（含資料登錄、一般事務秘書）41.3 萬人（占 5.1%）次之。除前述之職類外，第 3~4 技術層次之細職類以工商業銷售代表（含業務員）34.9 萬人（占第 3~4 技術職類 10.4%），與護理人員 17 萬人（占第 3~4 技術職類 5.1%）較多；第 1~2 技術層次之細職類以生產機械設備操作/剪裁或裁縫人員 38.1 萬人（占第 1~2 技術職類 8.2%），會計助理、簿記、出納 29.8 萬人（占第 1~2 技術職類 6.4%）較多。

表 2 各行業全時受僱員工人數排名前 10 之細職類分布

112年7月底

單位：千人、%

職 類 別	技術 層次	人數	百分比	職 類 別	技術 層次	人數	百分比
工業及服務業		8,027.1	100.0	礦業及土石採取業		3.0	100.0
前 10 個細職類合計		3,512.7	43.8	前 10 個細職類合計		2.1	68.9
監督人員(含現場及辦公室主任、科/股長)	3	618.2	7.7	生產機械設備操作人員、剪裁或裁縫人員	2	0.4	13.7
組裝(現場)人員	2	488.5	6.1	推土、吊車、起重機等移運設備操作人員	2	0.3	9.4
辦公室綜合事務人員(含資料登錄、一般事務秘書)	2	412.9	5.1	大客、貨車駕駛人員	2	0.2	8.1
生產機械設備操作人員、剪裁或裁縫人員	2	380.9	4.7	地質、採礦、鑽探、冶金技術員	3	0.2	7.4
工商業銷售代表(含業務員)	3	349.3	4.4	辦公室綜合事務人員(含資料登錄、一般事務秘書)	2	0.2	6.8
會計助理、簿記、出納	2	297.8	3.7	監督人員(含現場及辦公室主任、科/股長)	3	0.2	5.9
銷售人員	2	279.9	3.5	會計助理、簿記、出納	2	0.2	5.0
中階主管(經理)	3~4	267.6	3.3	地質、採礦、鑽探、冶金工程師	4	0.2	5.0
勞力工(含理貨員、行李搬運工)	1	247.4	3.1	勞力工(含理貨員、行李搬運工)	1	0.1	4.9
護理人員	4	170.3	2.1	中階主管(經理)	3~4	0.1	2.8
製造業		2,835.9	100.0	電力及燃氣供應業		36.0	100.0
前 10 個細職類合計		1,661.5	58.6	前 10 個細職類合計		27.6	76.8
組裝(現場)人員	2	461.6	16.3	電力、電子、資通訊設備裝修人員(含水電工)	2	10.2	28.4
生產機械設備操作人員、剪裁或裁縫人員	2	368.2	13.0	電機、電子工程師	4	4.5	12.5
監督人員(含現場及辦公室主任、科/股長)	3	157.6	5.6	監督人員(含現場及辦公室主任、科/股長)	3	4.2	11.7
金屬工具機設定及操作人員	2	123.6	4.4	辦公室綜合事務人員(含資料登錄、一般事務秘書)	2	2.1	5.9
半導體製品產線作業人員	2	101.1	3.6	機械工程師(含造船、輪機、鑄造)	4	1.7	4.6
品管、工管及生管技術員	3	97.0	3.4	中階主管(經理)	3~4	1.4	4.0
電機、電子工程師	4	93.5	3.3	發電設備操作員	3	0.9	2.6
電機、電子技術員	3	87.0	3.1	會計助理、簿記、出納	2	0.9	2.5
辦公室綜合事務人員(含資料登錄、一般事務秘書)	2	86.5	3.1	品管、工管及生管工程師	4	0.9	2.5
中階主管(經理)	3~4	85.4	3.0	總務	2	0.8	2.1
用水供應及污染整治業		38.9	100.0	營建工程業		477.4	100.0
前 10 個細職類合計		27.1	69.8	前 10 個細職類合計		304.9	63.9
廢棄物收集工及回收資源分類工	1	8.1	20.7	電力、電子、資通訊設備裝修人員(含水電工)	2	53.3	11.2
大客、貨車駕駛人員	2	4.2	10.9	勞力工(含理貨員、行李搬運工)	1	45.8	9.6
勞力工(含理貨員、行李搬運工)	1	2.8	7.2	鋼筋彎紮、模板及混凝土有關工作人員	2	35.0	7.3
辦公室綜合事務人員(含資料登錄、一般事務秘書)	2	2.3	5.9	營建工程技術員(含建築、土木、景觀、測量、水利、消防)	3	30.9	6.5
小客、貨車駕駛人員	2	1.8	4.5	屋頂工作、地面牆面鋪設、泥作工作人員	2	29.0	6.1
清潔及家事工作人員(含建築清潔工、房務人員)	1	1.7	4.3	監督人員(含現場及辦公室主任、科/股長)	3	25.8	5.4
環境工程技術員	3	1.7	4.3	推土、吊車、起重機等移運設備操作人員	2	22.1	4.6
焚化爐、水處理及氣(液)體設備操作員	3	1.6	4.0	其他營建構造人員(含鷹架工、鋁門窗及廣告招牌製作安裝)	2	22.0	4.6
監督人員(含現場及辦公室主任、科/股長)	3	1.6	4.0	辦公室綜合事務人員(含資料登錄、一般事務秘書)	2	21.2	4.4
推土、吊車、起重機等移運設備操作人員	2	1.5	3.8	管道裝設人員(含檢修)	2	19.8	4.1

職 類 別	技術 層次	人數	百分比	職 類 別	技術 層次	人數	百分比
批發及零售業		1,592.3	100.0	運輸及倉儲業		289.3	100.0
前 10 個細職類合計		1,159.2	72.8	前 10 個細職類合計		200.5	69.3
銷售人員	2	247.9	15.6	大客、貨車駕駛人員	2	54.8	18.9
工商業銷售代表(含業務員)	3	212.0	13.3	辦公室綜合事務人員(含資料登錄、一般事務秘書)	2	24.9	8.6
監督人員(含現場及辦公室主任、科/股長)	3	171.8	10.8	勞力工(含理貨員、行李搬運工)	1	23.5	8.1
會計助理、簿記、出納	2	143.4	9.0	監督人員(含現場及辦公室主任、科/股長)	3	22.5	7.8
辦公室綜合事務人員(含資料登錄、一般事務秘書)	2	106.6	6.7	小客、貨車駕駛人員	2	20.5	7.1
中階主管(經理)	3~4	77.5	4.9	運輸事務人員(含稽查、調度、管理、航務)	2	19.3	6.7
勞力工(含理貨員、行李搬運工)	1	73.0	4.6	隨車、船、飛機服務人員(含空服員)	2	10.1	3.5
小客、貨車駕駛人員	2	51.9	3.3	會計助理、簿記、出納	2	8.6	3.0
存貨事務人員	2	40.4	2.5	郵件處理及投遞人員	2	8.2	2.8
收銀員及售票員	2	34.7	2.2	中階主管(經理)	3~4	8.1	2.8
住宿及餐飲業		409.1	100.0	出版影音及資通訊業		270.4	100.0
前 10 個細職類合計		373.0	91.2	前 10 個細職類合計		191.6	70.9
餐飲服務人員(含餐食櫃台工作)	2	151.5	37.0	資訊及通訊專業人員(含系統分析、程式設計、資料庫及網路專業人員)	4	70.2	26.0
廚師	2	68.1	16.7	監督人員(含現場及辦公室主任、科/股長)	3	20.6	7.6
監督人員(含現場及辦公室主任、科/股長)	3	63.5	15.5	辦公室綜合事務人員(含資料登錄、一般事務秘書)	2	17.7	6.6
廚房幫工(含速食烹調)	1	25.9	6.3	資訊管理及維護技術員	3	17.5	6.5
飲料調配及調酒員	2	20.3	5.0	中階主管(經理)	3~4	14.7	5.4
清潔及家事工作人員(含建築清潔工、房務人員)	1	15.0	3.7	工商業銷售代表(含業務員)	3	14.5	5.4
中階主管(經理)	3~4	9.2	2.3	廣告及行銷專業人員(含企劃)	4	11.1	4.1
接待員及服務台事務人員(含總機)	2	8.4	2.1	電話及網路客服人員	2	9.4	3.5
會計助理、簿記、出納	2	7.0	1.7	平面及多媒體設計師	4	9.3	3.4
旅館管家、舍監	2	4.0	1.0	專案管理師(含經營管理顧問)	4	6.5	2.4
金融及保險業		397.4	100.0	不動產業		132.3	100.0
前 10 個細職類合計		311.4	78.4	前 10 個細職類合計		110.2	83.3
保險代理人(含保險業務員)	3	79.0	19.9	不動產經紀人	3	34.7	26.3
證券金融交易員及經紀人(含理財專員、承銷人員)	3	49.4	12.4	辦公室綜合事務人員(含資料登錄、一般事務秘書)	2	23.1	17.4
銀行、郵局櫃台事務人員	2	41.8	10.5	監督人員(含現場及辦公室主任、科/股長)	3	15.2	11.5
監督人員(含現場及辦公室主任、科/股長)	3	36.3	9.1	會計助理、簿記、出納	2	11.8	9.0
辦公室綜合事務人員(含資料登錄、一般事務秘書)	2	22.0	5.5	工商業銷售代表(含業務員)	3	6.1	4.6
信用及貸款人員	3	20.7	5.2	營建工程技術員(含建築、土木、景觀、測量、水利、消防)	3	5.4	4.0
資訊及通訊專業人員(含系統分析、程式設計、資料庫及網路專業人員)	4	19.7	5.0	中階主管(經理)	3~4	3.9	3.0
統計、財務、證券及保險事務人員	2	18.6	4.7	銷售人員	2	3.9	2.9
中階主管(經理)	3~4	12.7	3.2	總務	2	3.6	2.7
工商業銷售代表(含業務員)	3	11.2	2.8	廣告及行銷專業人員(含企劃)	4	2.6	2.0

職 類 別	技術 層次	人數	百分比	職 類 別	技術 層次	人數	百分比
專業、科學及技術服務業		337.5	100.0	支援服務業		406.3	100.0
前 10 個細職類合計		178.6	52.9	前 10 個細職類合計		313.4	77.1
監督人員(含現場及辦公室主任、科/股長)	3	35.0	10.4	建築物管理員、保全及警衛人員	2	93.7	23.1
辦公室綜合事務人員(含資料登錄、一般事務秘書)	2	32.4	9.6	清潔及家事工作人員(含建築清潔工、房務人員)	1	75.9	18.7
中階主管(經理)	3~4	22.2	6.6	辦公室綜合事務人員(含資料登錄、一般事務秘書)	2	36.6	9.0
會計人員	3	17.5	5.2	監督人員(含現場及辦公室主任、科/股長)	3	27.0	6.6
工商業銷售代表(含業務員)	3	14.9	4.4	組裝(現場)人員	2	23.4	5.8
會計助理、簿記、出納	2	14.9	4.4	勞力工(含理貨員、行李搬運工)	1	16.4	4.0
電機、電子工程師	4	13.3	4.0	工商業銷售代表(含業務員)	3	10.9	2.7
廣告及行銷專業人員(含企劃)	4	10.5	3.1	電話及網路客服人員	2	10.3	2.5
製圖員	3	9.5	2.8	中階主管(經理)	3~4	9.7	2.4
專案管理師(含經營管理顧問)	4	8.3	2.5	旅遊諮詢人員(含旅行社事務人員)	2	9.4	2.3
教育業		133.3	100.0	醫療保健及社會工作服務業		478.6	100.0
前 10 個細職類合計		120.8	90.6	前 10 個細職類合計		375.7	78.5
學前教育人員	4	48.3	36.2	護理人員	4	167.3	35.0
補教業教師	4	25.8	19.4	醫師	4	53.8	11.2
教務人員(含班導師、課輔人員)	2	13.9	10.5	健康照顧人員(含看護、月子照護)	2	53.3	11.1
辦公室綜合事務人員(含資料登錄、一般事務秘書)	2	9.2	6.9	藥事人員(含藥師)	4	17.5	3.7
監督人員(含現場及辦公室主任、科/股長)	3	5.7	4.3	辦公室綜合事務人員(含資料登錄、一般事務秘書)	2	16.3	3.4
中階主管(經理)	3~4	4.7	3.6	監督人員(含現場及辦公室主任、科/股長)	3	16.1	3.4
接待員及服務台事務人員(含總機)	2	4.5	3.4	醫院(診所)櫃台事務人員	2	14.4	3.0
兒童照顧人員(含保母)	2	3.7	2.8	其他醫療保健助理專業人員	3	13.9	2.9
廚房幫工(含速食烹調)	1	2.8	2.1	兒童照顧人員(含保母)	2	13.3	2.8
小客、貨車駕駛人員	2	2.1	1.6	醫學及病理檢驗人員	3	9.8	2.0
藝術、娛樂及休閒服務業		76.8	100.0	其他服務業		112.6	100.0
前 10 個細職類合計		52.5	68.4	前 10 個細職類合計		89.8	79.7
收票員、引座員、休閒遊樂場所服務員	1	10.6	13.8	美髮、美容及造型設計人員	2	30.9	27.5
餐飲服務人員(含餐食櫃台工作)	2	7.5	9.7	車輛維修人員(含自行車、機車、汽車、火車)	2	16.6	14.8
運動、健身及休閒娛樂指導員	3	7.2	9.4	監督人員(含現場及辦公室主任、科/股長)	3	8.8	7.9
監督人員(含現場及辦公室主任、科/股長)	3	6.2	8.1	按摩師	2	7.1	6.3
接待員及服務台事務人員(含總機)	2	4.6	6.0	殯葬服務人員	2	4.9	4.4
辦公室綜合事務人員(含資料登錄、一般事務秘書)	2	3.8	4.9	洗滌工、熨燙工	2	4.9	4.3
中階主管(經理)	3~4	3.5	4.5	會計助理、簿記、出納	2	4.6	4.1
廣告及行銷專業人員(含企劃)	4	3.3	4.2	辦公室綜合事務人員(含資料登錄、一般事務秘書)	2	4.5	4.0
銷售人員	2	3.2	4.2	清潔及家事工作人員(含建築清潔工、房務人員)	1	3.7	3.3
收銀員及售票員	2	2.7	3.5	接待員及服務台事務人員(含總機)	2	3.7	3.3

貳、全時受僱員工薪資

112 年 7 月工業及服務業全時受僱員工各大職類每人經常性薪資³（以下簡稱月薪）以主管及監督人員 7.7 萬元最高，專業人員 6.4 萬元次之，基層技術工及勞力工 3.2 萬元最低；111 年全年均在職者平均每人薪資所得⁴（以下簡稱年薪）亦以主管及監督人員 125.2 萬元最高，專業人員 101.3 萬元次之，基層技術工及勞力工 41.1 萬元最低，各職類薪資高低分布與技術層次相關。

圖2 全時受僱員工各職類月薪

112年7月

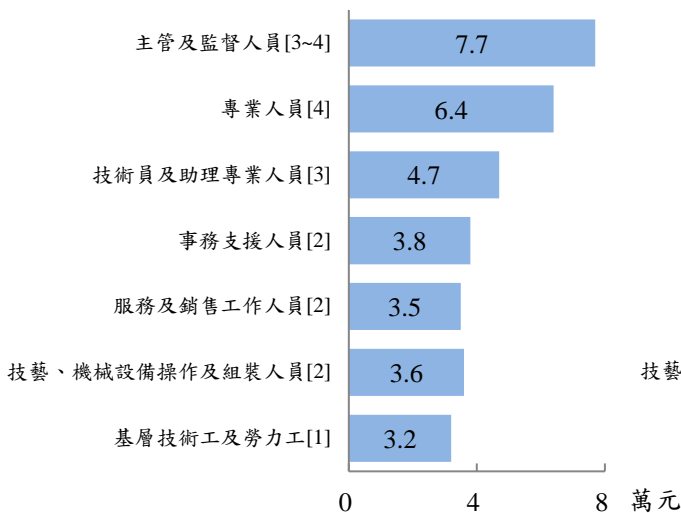
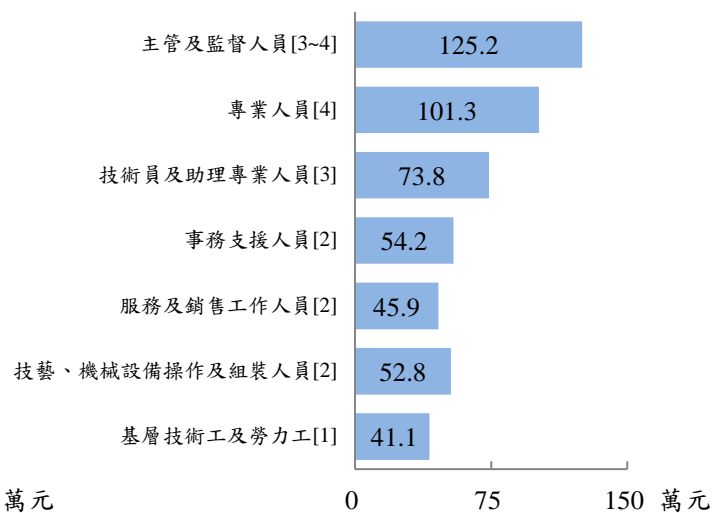


圖3 全時受僱員工各職類年薪

111年



就各大職類於各行業之薪資狀況觀察，專業人員以醫療保健及社會工作服務業（月、年薪各為 7.3 萬元、103.3 萬元）、金融及保險業（7.2 萬元、133.6 萬元）、運輸及倉儲業（6.6 萬元、125 萬元）較高；技術員及助理專業人員以運輸及倉儲業（8.9 萬元、119.7 萬元）、金融及保險業（6.2 萬元、107.9 萬元）較高；服務及銷售工作人員亦以運輸及倉儲業（6.4 萬元、70.8 萬元）、金融及保險業（4.9 萬元、102.3 萬元）較高，餘各大職類多以金融及保險業、運輸及倉儲業、出版影音及資通訊業較高。

³經常性薪資為 112 年 7 月全月 31 天之工作報酬（工作未滿全月者仍以全月計），包括本薪、按月給付之固定津貼及獎金。

⁴為降低填表難度，減輕受查負擔，本次調查之 111 年全年均在職者之全年薪資所得改以綜合所得稅扣繳憑單「50 薪資」之「給付總額」、「依勞退條例或教職員退撫條例自願提(撥)繳之金額」兩欄合計金額統計，包含本薪、績效獎金、年終獎金、各類津貼等，不包含加班費、免稅額度內伙食津貼等薪資所得，統計結果與歷年發布資料內涵不同，不宜進行比較。

另觀察各大行業之不同技術職類薪資分布，亦因行業特性及樣態不同而有差異，如住宿及餐飲業、教育業等不同技術職類間薪資差距較小，運輸及倉儲業、出版影音及資通訊業、醫療保健及社會工作服務業則差距較大；另相近技術職類之薪資狀況亦有部分差異，如多數行業之專業人員薪資均顯著高於技術員及助理專業人員，惟運輸及倉儲業之月薪反之，年薪亦相近。

表 3 全時受僱員工月薪—按行業分

112 年 7 月 單位：萬元

行業別	主管及 監人 督員	專 業 人 員	技術員 及助理 專業 人員	事 務 支 援 人 員	服 務 及 售 銷 工 人 及 作 業 員	技 術 機 械 設 備 及 操 作 人 員	基 層 技 術 工 及 勞 力 工
	[3~4]	[4]	[3]	[2]	[2]	[2]	[1]
工業及服務業	7.7	6.4	4.7	3.8	3.5	3.6	3.2
工業	7.9	6.4	4.4	3.7	3.5	3.5	3.1
礦業及土石採取業	7.6	6.5	5.0	3.7	---	4.1	2.9
製造業	7.9	6.4 ^a	4.4	3.7	3.5	3.4	3.0
電力及燃氣供應業	9.7	6.2	5.3	5.3	---	5.7	3.3
用水供應及污染整治業	7.6	5.7	4.1	3.8	4.1	4.0	3.0
營建工程業	7.1	5.6	4.3	3.5	3.4	4.0	3.3
服務業	7.6	6.4	5.0	3.8	3.5	3.9	3.2
批發及零售業	7.4	5.7	4.5	3.7	3.5	3.7	3.3
運輸及倉儲業	7.6	6.6 ^b	8.9 ^c	4.3	6.4 ^d	4.5	3.9 ^e
住宿及餐飲業	5.0	4.5	4.0	3.4	3.5	3.5	3.0
出版影音及資通訊業	9.6	6.6	5.1	3.8	4.2	4.7 ^f	2.9
金融及保險業	11.7	7.2 ^g	6.2 ^h	5.1 ⁱ	4.9 ^j	4.6 ^k	4.0 ^l
不動產業	6.3	5.6	4.5	3.6	3.7	4.2	3.0
專業、科學及技術服務業	8.4	6.1	4.2	3.6	3.4	3.8	3.0
支援服務業	5.4	5.4	4.1	3.4	3.2	3.4	3.0
教育業	5.3	3.8	3.7	3.3	3.2	3.1	2.9
醫療保健及社會工作服務業	9.3	7.3 ^m	4.0	3.4	3.2	3.8	3.1
藝術、娛樂及休閒服務業	6.3	3.8	4.2	3.1	3.3	3.4	2.9
其他服務業	5.1	4.6	3.8	3.2	3.2	3.3	3.0

附註：製造業—a.內含「電子、電機工程師」薪資較高。
 運輸及倉儲業—b.內含「資訊及通訊專業人員(含系統分析、程式設計、資料庫及網路專業人員)」、「廣告及行銷專業人員(含企劃)」(主要為海洋水運業薪資較高)。
 c.內含「航空駕駛員」、「船舶監管人員(含引水人員)」薪資較高。
 d.內含「隨車、船、飛機服務人員(含空服員)」薪資較高。
 e.內含「勞力工(含理貨員、行李搬運工)」(主要為理貨員)薪資較高。
 出版影音及資通訊業—f.內含「電力、電子、資通訊設備裝修人員(含水電工)」薪資較高。
 金融及保險業—g.內含「財務及投資規劃分析人員」、「稽核人員」等。
 h.內含「證券金融交易員及經紀人(含理財專員、承銷人員)」薪資較高。
 i.內含「銀行、郵局櫃台事務人員」。
 j.內含「電話及網路行銷人員」薪資較高。
 k.內含「小客、貨車駕駛人員」。
 l.內含「勞力工(含理貨員、行李搬運工)」。
 醫療保健及社會工作服務業—m.內含「醫師」、「護理人員」、各職類治療師、「營養師」等，「牙醫助理」則歸類於技術員及助理專業人員。

表 4 全時受僱員工年薪—按行業分

111 年

單位：萬元

	主管及 監 督 員 人	專 業 人 員	技 術 員 助 理 專 業 及 專 人 員	事 務 支 援 員	服 務 及 銷 售 工 人 作 員	技 藝、 機 械 設 備 操 作 組 員 及 人 員	基 層 技 術 工 及 勞 力 工
	[3~4]	[4]	[3]	[2]	[2]	[2]	[1]
工業及服務業	125.2	101.3	73.8	54.2	45.9	52.8	41.1
工業	140.1	118.9	71.6	52.4	48.3	53.0	42.1
礦業及土石採取業	118.4	105.4	86.1	54.1	---	62.1	35.8
製造業	145.6	123.5 ^a	73.8	52.8	48.4	52.7	41.9
電力及燃氣供應業	164.9	105.7	94.0	87.1	---	97.8	55.1
用水供應及污染整治業	112.6	86.2	60.3	53.1	59.0	54.8	37.5
營建工程業	102.8	80.5	58.5	46.2	43.6	52.6	44.0
服務業	117.6	93.0	75.2	54.8	45.8	52.1	40.7
批發及零售業	113.7	81.5	64.2	49.3	48.2	50.0	42.8
運輸及倉儲業	127.6	125.0 ^b	119.7 ^c	69.8	70.8 ^d	60.5	53.1 ^e
住宿及餐飲業	66.2	59.8	51.9	42.1	44.0	45.2	38.3
出版影音及資通訊業	147.7	98.8	79.4	54.3	64.3	79.3 ^f	35.9
金融及保險業	224.8	133.6 ^g	107.9 ^h	89.4 ⁱ	102.3 ^j	80.3 ^k	66.4 ^l
不動產業	98.2	78.3	69.1	49.7	58.7	58.6	36.4
專業、科學及技術服務業	127.3	89.2	58.8	47.4	44.3	49.5	37.1
支援服務業	71.8	70.6	55.6	43.8	41.2	43.3	36.6
教育業	68.3	48.6	46.5	41.3	40.6	38.1	36.6
醫療保健及社會工作服務業	143.3	103.3 ^m	55.0	47.6	42.4	55.1	43.8
藝術、娛樂及休閒服務業	81.8	48.6	56.0	40.2	39.9	42.3	35.1
其他服務業	68.3	59.3	49.9	41.4	40.3	43.8	36.7

附註：同表 3

觀察 112 年 7 月底工業及服務業全時受僱員工主管及監督人員以外之各細職類薪資，人數較多之組裝（現場）人員月薪、年薪分別為 3.1 萬元、48.4 萬元，辦公室綜合事務人員（含資料登錄、一般事務秘書）則分別為 3.7 萬元、52.1 萬元；除前述之職類外，第 3~4 技術層次人數較多之工商業銷售代表（含業務員）、護理人員月薪各為 4.7 萬元及 4.9 萬元，年薪均約 71 萬元；第 1~2 技術層次人數較多之生產機械設備操作/剪裁或裁縫人員與會計助理、簿記、出納月薪各為 3.5 萬元及 3.6 萬元，年薪各為 53.1 萬元及 48.7 萬元。

表 5 各行業全時受僱員工人數排名前 10 之細職類薪資統計

單位：萬元

職 類 別	技術 層次	月薪	年薪	職 類 別	技術 層次	月薪	年薪
工業及服務業				礦業及土石採取業			
監督人員(含現場及辦公室主任、科/股長)	3	5.9	92.6	生產機械設備操作人員、剪裁或裁縫人員	2	4.1	67.4
組裝(現場)人員	2	3.1	48.4	推土、吊車、起重機等移運設備操作人員	2	4.0	55.7
辦公室綜合事務人員(含資料登錄、一般事務秘書)	2	3.7	52.1	大客、貨車駕駛人員	2	3.6	45.5
生產機械設備操作人員、剪裁或裁縫人員	2	3.5	53.1	地質、採礦、鑽探、冶金技術員	3	5.1	86.9
工商業銷售代表(含業務員)	3	4.7	71.4	辦公室綜合事務人員(含資料登錄、一般事務秘書)	2	3.6	55.5
會計助理、簿記、出納	2	3.6	48.7	監督人員(含現場及辦公室主任、科/股長)	3	7.0	113.1
銷售人員	2	3.5	49.0	會計助理、簿記、出納	2	3.5	47.9
中階主管(經理)	3~4	9.4	156.9	地質、採礦、鑽探、冶金工程師	4	6.7	110.7
勞力工(含理貨員、行李搬運工)	1	3.3	44.0	勞力工(含理貨員、行李搬運工)	1	2.9	36.2
護理人員	4	4.9	71.1	中階主管(經理)	3~4	8.3	126.0
製造業				電力及燃氣供應業			
組裝(現場)人員	2	3.1	49.0	電力、電子、資通訊設備裝修人員(含水電工)	2	5.9	101.0
生產機械設備操作人員、剪裁或裁縫人員	2	3.5	53.2	電機、電子工程師	4	6.2	105.5
監督人員(含現場及辦公室主任、科/股長)	3	6.1	104.1	監督人員(含現場及辦公室主任、科/股長)	3	8.7	147.5
金屬工具機設定及操作人員	2	3.3	48.0	辦公室綜合事務人員(含資料登錄、一般事務秘書)	2	5.2	86.0
半導體製品產線作業人員	2	4.0	81.0	機械工程師(含造船、輪機、鑄造)	4	6.1	106.5
品管、工管及生管技術員	3	3.9	63.6	中階主管(經理)	3~4	10.9	184.6
電機、電子工程師	4	7.0	157.3	發電設備操作員	3	6.2	109.1
電機、電子技術員	3	4.4	89.8	會計助理、簿記、出納	2	5.1	83.6
辦公室綜合事務人員(含資料登錄、一般事務秘書)	2	3.6	51.9	品管、工管及生管工程師	4	6.5	108.6
中階主管(經理)	3~4	9.5	183.5	總務	2	5.4	91.1
用水供應及污染整治業				營建工程業			
廢棄物收集工及回收資源分類工	1	3.0	37.2	電力、電子、資通訊設備裝修人員(含水電工)	2	4.1	58.9
大客、貨車駕駛人員	2	4.3	54.3	勞力工(含理貨員、行李搬運工)	1	3.4	44.8
勞力工(含理貨員、行李搬運工)	1	3.0	37.7	鋼筋彎紮、模板及混凝土有關工作人員	2	4.2	54.1
辦公室綜合事務人員(含資料登錄、一般事務秘書)	2	3.8	51.7	營建工程技術員(含建築、土木、景觀、測量、水利、消防)	3	4.5	62.7
小客、貨車駕駛人員	2	3.6	46.5	屋頂工作、地面牆面鋪設、泥作工作人員	2	3.8	51.0
清潔及家事工作人員(含建築清潔工、房務人員)	1	2.9	36.2	監督人員(含現場及辦公室主任、科/股長)	3	5.9	83.6
環境工程技術員	3	3.5	45.7	推土、吊車、起重機等移運設備操作人員	2	4.8	62.3
焚化爐、水處理及氣(液)體設備操作員	3	4.1	61.7	其他營建構造人員(含鷹架工、鋁門窗及廣告招牌製作安裝)	2	3.6	47.9
監督人員(含現場及辦公室主任、科/股長)	3	6.7	97.2	辦公室綜合事務人員(含資料登錄、一般事務秘書)	2	3.5	45.8
推土、吊車、起重機等移運設備操作人員	2	3.6	45.5	管道裝設人員(含檢修)	2	3.8	48.6

職 類 別	技術 層次	月薪	年薪	職 類 別	技術 層次	月薪	年薪
批發及零售業				運輸及倉儲業			
銷售人員	2	3.5	48.6	大客、貨車駕駛人員	2	4.4	56.5
工商業銷售代表(含業務員)	3	4.6	66.1	辦公室綜合事務人員(含資料登錄、一般事務秘書)	2	3.7	56.8
監督人員(含現場及辦公室主任、科/股長)	3	5.5	80.4	勞力工(含理貨員、行李搬運工)	1	4.1	56.3
會計助理、簿記、出納	2	3.7	48.1	監督人員(含現場及辦公室主任、科/股長)	3	6.4	102.5
辦公室綜合事務人員(含資料登錄、一般事務秘書)	2	3.7	51.2	小客、貨車駕駛人員	2	4.6	63.4
中階主管(經理)	3~4	8.9	134.6	運輸事務人員(含稽查、調度、管理、航務)	2	4.6	79.7
勞力工(含理貨員、行李搬運工)	1	3.3	43.3	隨車、船、飛機服務人員(含空服員)	2	7.1	72.3
小客、貨車駕駛人員	2	3.7	47.3	會計助理、簿記、出納	2	3.6	50.9
存貨事務人員	2	3.6	46.9	郵件處理及投遞人員	2	5.2	87.8
收銀員及售票員	2	3.4	43.1	中階主管(經理)	3~4	9.2	165.4
住宿及餐飲業				出版影音及資通訊業			
餐飲服務人員(含餐食櫃台工作)	2	3.4	42.4	資訊及通訊專業人員(含系統分析、程式設計、資料庫及網路專業人員)	4	7.4	112.3
廚師	2	3.9	49.3	監督人員(含現場及辦公室主任、科/股長)	3	7.0	104.7
監督人員(含現場及辦公室主任、科/股長)	3	4.5	59.2	辦公室綜合事務人員(含資料登錄、一般事務秘書)	2	3.6	49.4
廚房幫工(含速食烹調)	1	3.0	37.5	資訊管理及維護技術員	3	4.6	68.3
飲料調配及調酒員	2	3.1	39.2	中階主管(經理)	3~4	11.3	171.4
清潔及家事工作人員(含建築清潔工、房務人員)	1	3.0	39.6	工商業銷售代表(含業務員)	3	5.7	93.8
中階主管(經理)	3~4	6.7	86.0	廣告及行銷專業人員(含企劃)	4	5.1	77.9
接待員及服務台事務人員(含總機)	2	3.2	40.5	電話及網路客服人員	2	3.8	54.4
會計助理、簿記、出納	2	3.4	42.4	平面及多媒體設計師	4	4.5	63.0
旅館管家、舍監	2	3.3	39.5	專案管理師(含經營管理顧問)	4	6.5	92.8
金融及保險業				不動產業			
保險代理人(含保險業務員)	3	5.3	90.2	不動產經紀人	3	4.4	68.5
證券金融交易員及經紀人(含理財專員、承銷人員)	3	7.8	134.1	辦公室綜合事務人員(含資料登錄、一般事務秘書)	2	3.5	48.1
銀行、郵局櫃台事務人員	2	5.1	85.1	監督人員(含現場及辦公室主任、科/股長)	3	5.4	82.4
監督人員(含現場及辦公室主任、科/股長)	3	9.7	177.0	會計助理、簿記、出納	2	3.6	50.5
辦公室綜合事務人員(含資料登錄、一般事務秘書)	2	5.2	91.4	工商業銷售代表(含業務員)	3	4.4	68.1
信用及貸款人員	3	5.8	114.8	營建工程技術員(含建築、土木、景觀、測量、水利、消防)	3	4.9	78.3
資訊及通訊專業人員(含系統分析、程式設計、資料庫及網路專業人員)	4	6.8	122.2	中階主管(經理)	3~4	8.5	134.6
統計、財務、證券及保險事務人員	2	5.1	94.6	銷售人員	2	3.8	62.6
中階主管(經理)	3~4	14.5	280.4	總務	2	4.0	53.3
工商業銷售代表(含業務員)	3	6.5	116.3	廣告及行銷專業人員(含企劃)	4	4.6	67.4

職 類 別	技術 層次	月薪	年薪	職 類 別	技術 層次	月薪	年薪
專業、科學及技術服務業				支援服務業			
監督人員(含現場及辦公室主任、科/股長)	3	6.2	88.9	建築物管理員、保全及警衛人員	2	3.2	41.0
辦公室綜合事務人員(含資料登錄、一般事務秘書)	2	3.6	47.4	清潔及家事工作人員(含建築清潔工、房務人員)	1	3.0	36.4
中階主管(經理)	3~4	9.3	141.0	辦公室綜合事務人員(含資料登錄、一般事務秘書)	2	3.4	44.0
會計人員	3	4.4	59.7	監督人員(含現場及辦公室主任、科/股長)	3	4.5	58.6
工商業銷售代表(含業務員)	3	4.7	70.1	組裝(現場)人員	2	3.1	39.9
會計助理、簿記、出納	2	3.4	44.9	勞力工(含理貨員、行李搬運工)	1	2.9	37.2
電機、電子工程師	4	7.9	122.8	工商業銷售代表(含業務員)	3	4.1	56.2
廣告及行銷專業人員(含企劃)	4	4.6	60.7	電話及網路客服人員	2	3.7	48.8
製圖員	3	3.4	46.1	中階主管(經理)	3~4	6.3	85.2
專案管理師(含經營管理顧問)	4	6.2	85.7	旅遊諮詢人員(含旅行社事務人員)	2	3.2	37.6
教育業				醫療保健及社會工作服務業			
學前教育人員	4	3.9	51.0	護理人員	4	4.9	71.2
補教業教師	4	3.5	43.3	醫師	4	17.1	234.0
教務人員(含班導師、課輔人員)	2	3.3	40.7	健康照顧人員(含看護、月子照護)	2	3.2	42.5
辦公室綜合事務人員(含資料登錄、一般事務秘書)	2	3.4	42.4	藥事人員(含藥師)	4	5.7	80.3
監督人員(含現場及辦公室主任、科/股長)	3	4.5	56.9	辦公室綜合事務人員(含資料登錄、一般事務秘書)	2	3.6	51.9
中階主管(經理)	3~4	5.9	78.5	監督人員(含現場及辦公室主任、科/股長)	3	7.4	114.2
接待員及服務台事務人員(含總機)	2	3.0	39.2	醫院(診所)櫃台事務人員	2	3.1	41.6
兒童照顧人員(含保母)	2	3.2	40.5	其他醫療保健助理專業人員	3	3.5	44.4
廚房幫工(含速食烹調)	1	2.9	37.4	兒童照顧人員(含保母)	2	3.2	40.2
小客、貨車駕駛人員	2	3.1	38.0	醫學及病理檢驗人員	3	4.9	71.8
藝術、娛樂及休閒服務業				其他服務業			
收票員、引座員、休閒遊樂場所服務員	1	2.9	35.0	美髮、美容及造型設計人員	2	3.0	37.4
餐飲服務人員(含餐食櫃台工作)	2	3.2	39.0	車輛維修人員(含自行車、機車、汽車、火車)	2	3.5	46.3
運動、健身及休閒娛樂指導員	3	4.4	60.0	監督人員(含現場及辦公室主任、科/股長)	3	4.6	59.0
監督人員(含現場及辦公室主任、科/股長)	3	4.7	59.9	按摩師	2	3.2	39.0
接待員及服務台事務人員(含總機)	2	2.9	37.4	殯葬服務人員	2	3.8	52.8
辦公室綜合事務人員(含資料登錄、一般事務秘書)	2	3.2	41.2	洗滌工、熨燙工	2	2.8	36.7
中階主管(經理)	3~4	8.0	104.4	會計助理、簿記、出納	2	3.1	38.2
廣告及行銷專業人員(含企劃)	4	3.7	48.8	辦公室綜合事務人員(含資料登錄、一般事務秘書)	2	3.2	42.0
銷售人員	2	3.5	43.0	清潔及家事工作人員(含建築清潔工、房務人員)	1	3.0	38.0
收銀員及售票員	2	3.0	37.1	接待員及服務台事務人員(含總機)	2	3.3	42.3

說明：月薪係 112 年 7 月資料，年薪係 111 年資料。

就各細職類月薪(不含主管及監督人員)觀察,以航空駕駛員最高,精算師次之,餘依序為醫師、船舶監管人員(含引水人員)、職業運動員,均逾 10 萬元;年薪亦以航空駕駛員、精算師較高,醫師、船舶監管人員(含引水人員)、電信工程師、律師均逾 150 萬元。

表6 月薪及年薪排名前10之細職類(不含主管及監督人員)

單位:人、萬元

職類別	人數	月薪	職類別	人數	年薪
航空駕駛員[3]	3,293	31.5	航空駕駛員[3]	3,293	352.9
精算師(取得正式資格者)[4]	42	20.5	精算師(取得正式資格者)[4]	42	339.0
醫師[4]	53,810	17.1	醫師[4]	53,810	234.0
船舶監管人員(含引水人員)[3]	628	13.5	船舶監管人員(含引水人員)[3]	628	194.9
職業運動員[3]	271	12.7	電信工程師[4]	11,277	167.3
律師[4]	2,669	9.5	律師[4]	2,669	166.3
電信工程師[4]	11,277	9.1	職業運動員[3]	271	141.4
統計及精算專業人員[4]	1,175	7.8	電機、電子工程師[4]	137,632	138.5
證券金融交易員及經紀人(含理財專員、承銷人員)[3]	49,354	7.8	財務及投資規劃分析人員[4]	11,530	138.4
地質、採礦、鑽探、冶金工程師[4]	573	7.4	證券金融交易員及經紀人(含理財專員、承銷人員)[3]	49,354	134.1

說明:1.本項統計僅包含受僱員工,不包含自行開業之雇主及自營作業者。

2.人數係 112 年 7 月底資料,月薪係 112 年 7 月資料,年薪係 111 年資料。

統計表

表1 全時受僱員工職類人數－按行業分

	112年7月底								單位：人
	總計	主及監 管及督 人 員	專 業 人 員	技術員及 助理 專業人員	事 務 支 援 人 員	服 務 及 銷 售 工 作 人 員	技藝、機 械設 備操 作及 組裝 人員	基層技術 工及勞 力工	
工業及服務業	8,027,055	969,083	1,098,506	1,301,606	1,209,655	887,969	2,127,017	433,219	
工業	3,391,109	312,046	348,422	513,582	312,277	21,146	1,737,264	146,372	
礦業及土石採取業	3,007	276	373	465	459	---	1,236	159	
石油及天然氣礦業	1,316	122	338	371	139	---	328	-	
砂、石採取及其他礦業	1,691	154	---	94	320	---	908	159	
製造業	2,835,869	266,927	309,076	437,357	255,401	19,893	1,466,428	80,787	
食品及飼品製造業	141,521	12,744	5,488	18,509	15,424	3,882	78,089	7,385	
飲料及菸草製造業	14,636	1,365	1,037	2,019	1,818	524	7,703	---	
紡織業	87,149	9,651	4,833	13,631	10,244	984	45,273	2,533	
成衣及服飾品製造業	31,469	4,160	1,382	4,775	4,821	1,633	14,140	558	
皮革、毛皮及其製品製造業	17,540	1,668	1,665	1,888	3,561	361	7,761	636	
木竹製品製造業	14,213	1,634	229	1,081	2,976	---	6,124	2,163	
紙漿、紙及紙製品製造業	48,428	3,937	1,848	4,681	5,353	575	29,121	2,913	
印刷及資料儲存媒體複製業	54,679	5,550	2,119	4,592	6,254	253	34,590	1,321	
石油及煤製品製造業	11,205	539	2,164	5,061	875	---	1,871	194	
化學材料及肥料製造業	66,926	5,539	7,748	17,865	4,374	280	29,180	1,940	
其他化學製品製造業	52,267	7,973	4,730	11,939	7,148	1,108	17,285	2,084	
藥品及醫用化學製品製造業	34,757	4,871	6,783	7,237	3,733	193	11,170	770	
橡膠製品製造業	39,052	4,264	2,334	3,786	3,829	156	23,730	953	
塑膠製品製造業	130,933	15,053	5,073	14,728	17,367	390	75,566	2,756	
非金屬礦物製品製造業	67,740	7,028	2,801	6,794	8,201	672	38,094	4,150	
基本金屬製造業	108,757	11,371	7,756	15,981	12,411	370	56,385	4,483	
金屬製品製造業	352,311	30,226	12,541	39,289	36,957	1,571	216,132	15,595	
電子零組件製造業	631,996	48,986	119,072	127,548	28,433	890	297,595	9,472	
電腦、電子產品及光學製品製造業	241,793	30,099	66,162	45,618	16,265	995	79,374	3,280	
電力設備及配備製造業	125,440	11,837	13,040	16,091	11,646	311	69,364	3,151	
機械設備製造業	238,912	17,780	13,767	29,674	22,763	2,944	147,323	4,661	
汽車及其零件製造業	79,866	9,891	6,739	9,421	7,048	---	44,048	2,640	
其他運輸工具及其零件製造業	76,571	6,721	7,101	10,721	5,660	247	43,730	2,391	
家具製造業	31,293	2,097	654	2,874	4,541	---	20,099	641	
其他製造業	85,115	8,427	6,629	12,080	8,493	563	46,988	1,935	
產業用機械設備維修及安裝業	51,300	3,516	5,381	9,474	5,206	---	25,693	2,012	
電力及燃氣供應業	35,964	6,077	8,891	3,490	5,308	---	11,905	252	
電力供應業	30,280	5,307	8,260	1,471	4,233	-	10,963	---	
氣體燃料供應業	5,684	770	631	2,019	1,075	---	942	206	
用水供應及污染整治業	38,903	2,253	1,755	6,221	5,070	140	10,796	12,668	
用水供應業	6,484	711	442	1,724	1,343	---	2,107	131	
廢水及污水處理業	3,596	241	334	1,442	543	---	---	---	
廢棄物清除業	12,754	625	287	674	1,370	---	4,234	5,559	
廢棄物處理業	7,221	338	359	1,321	1,059	---	2,134	1,921	
資源物回收處理及污染整治業	8,848	338	333	1,060	755	---	1,949	4,394	
營建工程業	477,366	36,513	28,327	66,049	46,039	1,033	246,899	52,506	
建築工程業	88,412	7,000	7,742	16,967	7,584	---	31,200	17,364	
土木工程業	83,219	3,857	4,862	11,165	6,409	---	40,325	16,566	
機電、管道及其他建築設備安裝業	140,653	14,305	9,319	24,099	19,527	---	69,500	3,827	
其他專門營造業	165,082	11,351	6,404	13,818	12,519	367	105,874	14,749	
服務業	4,635,946	657,037	750,084	788,024	897,378	866,823	389,753	286,847	
批發及零售業	1,592,297	283,035	83,336	298,509	352,049	318,985	175,758	80,625	
批發業	1,022,021	193,136	63,354	256,569	290,446	41,253	119,606	57,657	
零售業	570,276	89,899	19,982	41,940	61,603	277,732	56,152	22,968	
運輸及倉儲業	289,250	32,086	8,312	23,080	83,156	14,020	99,010	29,586	
鐵路及捷運運輸業	30,822	3,802	2,179	3,488	4,664	4,140	11,313	1,236	
公共汽車客運業	18,777	847	52	116	2,714	537	14,289	222	
其他汽車客運業	10,583	---	-	---	1,445	-	8,555	---	
汽車貨運業	70,418	5,504	648	792	15,780	---	43,395	4,244	
海洋水運業	8,701	1,369	1,369	1,554	2,947	132	1,201	129	
航空運輸業	23,595	2,607	1,231	4,618	5,577	8,573	281	708	
港埠業	2,112	277	344	568	571	-	309	43	

說明：本表「-」表示無數值或數值無統計；「---」表示樣本數少，結果不予陳示，故各項加總與「總計」值或有不符現象。(以下各表同)

表1 全時受僱員工職類人數－按行業分(續)

	112年7月底							
	總計	主及監 管及督 人 員	專 業 人 員	技術員及 助理 專業人員	事 務 支 援 人 員	服 務 及 銷 售 工 作 人 員	技藝、機械 設備操作及 組裝人員	基層技術工 及勞力工
其他運輸輔助業	67,994	9,329	1,347	9,456	24,770	470	7,416	15,206
倉儲業	16,927	2,322	848	1,341	4,702	107	1,965	5,642
郵政業	24,568	4,118	63	103	17,490	---	1,483	---
遞送服務業	14,753	1,333	231	1,041	2,496	-	8,803	849
住宿及餐飲業	409,066	75,011	4,398	5,844	24,324	248,914	7,497	43,078
住宿業	80,639	13,885	1,686	3,106	13,420	30,415	2,604	15,523
餐館	267,079	54,535	1,748	1,502	9,577	181,483	1,395	16,839
其他餐飲業	61,348	6,591	964	1,236	1,327	37,016	3,498	10,716
出版影音及資通訊業	270,425	38,941	118,115	49,913	40,637	11,744	9,701	1,374
出版業	34,741	5,215	15,317	4,428	5,709	1,058	2,505	509
影片及電視節目業：聲音錄製及音樂發行業	18,515	3,703	4,770	3,581	3,382	---	---	---
廣播、電視節目編排及傳播業	16,572	1,982	4,808	4,928	3,870	---	927	-
電信業	41,435	3,487	11,397	9,775	6,378	5,717	4,666	---
電腦程式設計、諮詢及相關服務業	120,070	17,750	63,878	20,886	15,566	627	1,277	---
資訊服務業	39,092	6,804	17,945	6,315	5,732	2,001	---	---
金融及保險業	397,447	51,138	51,655	177,685	108,296	6,605	1,326	742
銀行業	157,672	30,674	17,638	43,662	59,536	4,830	674	658
信用合作社	3,913	1,011	160	452	2,225	---	---	---
農會及漁會信用部	10,563	1,343	282	1,561	7,355	---	---	-
其他金融服務業	43,856	1,056	15,126	20,870	6,603	---	---	-
人身保險業	105,442	7,804	7,003	76,332	13,143	1,108	52	-
財產保險業	17,604	2,887	1,189	7,743	5,696	56	---	-
其他保險輔助業	1,080	185	193	453	231	---	---	-
證券期貨及金融輔助業	57,317	6,178	10,064	26,612	13,507	543	367	---
不動產業	132,289	19,666	8,082	54,442	42,798	4,881	992	1,428
不動產開發業	47,013	8,424	3,484	11,509	20,682	1,947	727	---
不動產經營及相關服務業	85,276	11,242	4,598	42,933	22,116	2,934	265	1,188
專業、科學及技術服務業	337,532	64,672	101,935	80,733	65,590	9,871	12,558	2,173
法律服務業	17,578	1,446	4,573	3,367	8,186	-	---	---
會計服務業	29,410	8,710	4,226	10,003	6,451	-	-	---
企業總管理機構及管理顧問業	89,829	21,759	19,926	17,040	24,419	3,732	2,235	718
建築、工程服務及技術檢測、分析服務業	77,782	10,860	29,239	25,594	10,226	---	1,408	439
研究發展服務業	35,258	4,974	22,326	4,323	2,824	65	734	---
廣告業及市場研究業	43,541	8,801	9,083	9,100	7,017	2,436	6,413	---
專門設計業	23,287	4,468	8,070	7,202	2,270	---	883	---
其他專業、科學及技術服務業	20,847	3,654	4,492	4,104	4,197	3,387	---	---
支援服務業	406,300	38,926	14,537	26,133	76,356	110,003	46,808	93,537
租賃業	18,268	4,376	814	3,073	4,109	692	3,892	---
人力仲介業	19,088	2,009	3,105	5,173	8,707	---	---	---
人力供應業	108,093	4,543	7,129	6,636	27,455	11,451	35,937	14,942
旅行及其他相關服務業	23,505	4,054	1,186	1,823	14,012	2,427	-	---
保全及偵探業	102,129	11,473	165	2,850	3,624	83,329	544	---
建築物及綠化服務業	108,182	9,150	279	3,930	6,552	9,687	4,273	74,311
行政支援服務業	27,035	3,321	1,859	2,648	11,897	---	---	2,815
教育業	133,287	10,876	76,662	1,034	32,411	5,893	2,189	4,222
學前教育	73,953	5,509	48,779	---	8,906	5,071	2,038	3,605
教育輔助及其他教育業	59,334	5,367	27,883	989	23,505	822	---	---
醫療保健及社會工作服務業	478,639	21,577	274,815	53,317	43,563	69,622	4,478	11,267
醫療保健業	389,273	16,763	264,391	49,300	39,095	7,202	3,664	8,858
社會工作服務業	89,366	4,814	10,424	4,017	4,468	62,420	814	2,409
藝術、娛樂及休閒服務業	76,810	10,384	7,618	13,133	12,811	17,247	2,136	13,481
創作及藝術表演業	16,276	1,937	5,868	4,199	3,925	---	---	-
運動、娛樂及休閒服務業	60,534	8,447	1,750	8,934	8,886	17,167	1,869	13,481
其他服務業	112,604	10,725	619	4,201	15,387	49,038	27,300	5,334
個人及家庭用品維修業	40,394	4,335	473	3,995	7,932	996	21,169	1,494
美髮及美容美體業	36,652	2,575	---	---	1,920	31,919	---	---
其他個人服務業	35,558	3,815	107	183	5,535	16,123	6,110	3,685

表2 全時受僱員工職類結構－按行業分

	112年7月底								單位：%
	總計	主及監 管督 人 員	專 業 人 員	技術員及 助理 專業人員	事 務 支 援 人 員	服 務 及 銷 售 工 作 人 員	技藝、機 械 設 備 操 作 及 組 裝 人 員	基層技術工 及勞力工	
工業及服務業	100.0	12.1	13.7	16.2	15.1	11.1	26.5	5.4	
工業	100.0	9.2	10.3	15.1	9.2	0.6	51.2	4.3	
礦業及土石採取業	100.0	9.2	12.4	15.5	15.3	---	41.1	5.3	
石油及天然氣礦業	100.0	9.3	25.7	28.2	10.6	---	24.9	-	
砂、石採取及其他礦業	100.0	9.1	---	5.6	18.9	---	53.7	9.4	
製造業	100.0	9.4	10.9	15.4	9.0	0.7	51.7	2.8	
食品及飼品製造業	100.0	9.0	3.9	13.1	10.9	2.7	55.2	5.2	
飲料及菸草製造業	100.0	9.3	7.1	13.8	12.4	3.6	52.6	---	
紡織業	100.0	11.1	5.5	15.6	11.8	1.1	51.9	2.9	
成衣及服飾品製造業	100.0	13.2	4.4	15.2	15.3	5.2	44.9	1.8	
皮革、毛皮及其製品製造業	100.0	9.5	9.5	10.8	20.3	2.1	44.2	3.6	
木竹製品製造業	100.0	11.5	1.6	7.6	20.9	---	43.1	15.2	
紙漿、紙及紙製品製造業	100.0	8.1	3.8	9.7	11.1	1.2	60.1	6.0	
印刷及資料儲存媒體複製業	100.0	10.2	3.9	8.4	11.4	0.5	63.3	2.4	
石油及煤製品製造業	100.0	4.8	19.3	45.2	7.8	---	16.7	1.7	
化學材料及肥料製造業	100.0	8.3	11.6	26.7	6.5	0.4	43.6	2.9	
其他化學製品製造業	100.0	15.3	9.0	22.8	13.7	2.1	33.1	4.0	
藥品及醫用化學製品製造業	100.0	14.0	19.5	20.8	10.7	0.6	32.1	2.2	
橡膠製品製造業	100.0	10.9	6.0	9.7	9.8	0.4	60.8	2.4	
塑膠製品製造業	100.0	11.5	3.9	11.2	13.3	0.3	57.7	2.1	
非金屬礦物製品製造業	100.0	10.4	4.1	10.0	12.1	1.0	56.2	6.1	
基本金屬製造業	100.0	10.5	7.1	14.7	11.4	0.3	51.8	4.1	
金屬製品製造業	100.0	8.6	3.6	11.2	10.5	0.4	61.3	4.4	
電子零組件製造業	100.0	7.8	18.8	20.2	4.5	0.1	47.1	1.5	
電腦、電子產品及光學製品製造業	100.0	12.4	27.4	18.9	6.7	0.4	32.8	1.4	
電力設備及配備製造業	100.0	9.4	10.4	12.8	9.3	0.2	55.3	2.5	
機械設備製造業	100.0	7.4	5.8	12.4	9.5	1.2	61.7	2.0	
汽車及其零件製造業	100.0	12.4	8.4	11.8	8.8	---	55.2	3.3	
其他運輸工具及其零件製造業	100.0	8.8	9.3	14.0	7.4	0.3	57.1	3.1	
家具製造業	100.0	6.7	2.1	9.2	14.5	---	64.2	2.0	
其他製造業	100.0	9.9	7.8	14.2	10.0	0.7	55.2	2.3	
產業用機械設備維修及安裝業	100.0	6.9	10.5	18.5	10.1	---	50.1	3.9	
電力及燃氣供應業	100.0	16.9	24.7	9.7	14.8	---	33.1	0.7	
電力供應業	100.0	17.5	27.3	4.9	14.0	-	36.2	---	
氣體燃料供應業	100.0	13.5	11.1	35.5	18.9	---	16.6	3.6	
用水供應及污染整治業	100.0	5.8	4.5	16.0	13.0	0.4	27.8	32.6	
用水供應業	100.0	11.0	6.8	26.6	20.7	---	32.5	2.0	
廢水及污水處理業	100.0	6.7	9.3	40.1	15.1	---	---	---	
廢棄物清除業	100.0	4.9	2.3	5.3	10.7	---	33.2	43.6	
廢棄物處理業	100.0	4.7	5.0	18.3	14.7	---	29.6	26.6	
資源物回收處理及污染整治業	100.0	3.8	3.8	12.0	8.5	---	22.0	49.7	
營建工程業	100.0	7.6	5.9	13.8	9.6	0.2	51.7	11.0	
建築工程業	100.0	7.9	8.8	19.2	8.6	---	35.3	19.6	
土木工程業	100.0	4.6	5.8	13.4	7.7	---	48.5	19.9	
機電、管道及其他建築設備安裝業	100.0	10.2	6.6	17.1	13.9	---	49.4	2.7	
其他專門營造業	100.0	6.9	3.9	8.4	7.6	0.2	64.1	8.9	
服務業	100.0	14.2	16.2	17.0	19.4	18.7	8.4	6.2	
批發及零售業	100.0	17.8	5.2	18.7	22.1	20.0	11.0	5.1	
批發業	100.0	18.9	6.2	25.1	28.4	4.0	11.7	5.6	
零售業	100.0	15.8	3.5	7.4	10.8	48.7	9.8	4.0	
運輸及倉儲業	100.0	11.1	2.9	8.0	28.7	4.8	34.2	10.2	
鐵路及捷運運輸業	100.0	12.3	7.1	11.3	15.1	13.4	36.7	4.0	
公共汽車客運業	100.0	4.5	0.3	0.6	14.5	2.9	76.1	1.2	
其他汽車客運業	100.0	---	-	---	13.7	-	80.8	---	
汽車貨運業	100.0	7.8	0.9	1.1	22.4	---	61.6	6.0	
海洋水運業	100.0	15.7	15.7	17.9	33.9	1.5	13.8	1.5	
航空運輸業	100.0	11.0	5.2	19.6	23.6	36.3	1.2	3.0	
港埠業	100.0	13.1	16.3	26.9	27.0	-	14.6	2.0	

表2 全時受僱員工職類結構—按行業分(續)

	112年7月底								單位：%
	總計	主及監 人	管督 員	專 人	業 員	技術員及 助理 專業人員	事 務 支 援 員	服 務 及 銷 售 工 作 人 員	技藝、機械 設備操作及 組裝人員
其他運輸輔助業	100.0	13.7	2.0	13.9	36.4	0.7	10.9	22.4	
倉儲業	100.0	13.7	5.0	7.9	27.8	0.6	11.6	33.3	
郵政業	100.0	16.8	0.3	0.4	71.2	---	6.0	---	
遞送服務業	100.0	9.0	1.6	7.1	16.9	-	59.7	5.8	
住宿及餐飲業	100.0	18.3	1.1	1.4	5.9	60.8	1.8	10.5	
住宿業	100.0	17.2	2.1	3.9	16.6	37.7	3.2	19.2	
餐館	100.0	20.4	0.7	0.6	3.6	68.0	0.5	6.3	
其他餐飲業	100.0	10.7	1.6	2.0	2.2	60.3	5.7	17.5	
出版影音及資訊業	100.0	14.4	43.7	18.5	15.0	4.3	3.6	0.5	
出版業	100.0	15.0	44.1	12.7	16.4	3.0	7.2	1.5	
影片及電視節目業；聲音錄製及音樂發行業	100.0	20.0	25.8	19.3	18.3	---	---	---	
廣播、電視節目編排及傳播業	100.0	12.0	29.0	29.7	23.4	---	5.6	-	
電信業	100.0	8.4	27.5	23.6	15.4	13.8	11.3	---	
電腦程式設計、諮詢及相關服務業	100.0	14.8	53.2	17.4	13.0	0.5	1.1	---	
資訊服務業	100.0	17.4	45.9	16.2	14.7	5.1	---	---	
金融及保險業	100.0	12.9	13.0	44.7	27.2	1.7	0.3	0.2	
銀行業	100.0	19.5	11.2	27.7	37.8	3.1	0.4	0.4	
信用合作社	100.0	25.8	4.1	11.6	56.9	---	---	---	
農會及漁會信用部	100.0	12.7	2.7	14.8	69.6	---	---	-	
其他金融服務業	100.0	2.4	34.5	47.6	15.1	---	---	-	
人身保險業	100.0	7.4	6.6	72.4	12.5	1.1	0.0	-	
財產保險業	100.0	16.4	6.8	44.0	32.4	0.3	---	-	
其他保險輔助業	100.0	17.1	17.9	41.9	21.4	---	---	-	
證券期貨及金融輔助業	100.0	10.8	17.6	46.4	23.6	0.9	0.6	---	
不動產業	100.0	14.9	6.1	41.2	32.4	3.7	0.7	1.1	
不動產開發業	100.0	17.9	7.4	24.5	44.0	4.1	1.5	---	
不動產經營及相關服務業	100.0	13.2	5.4	50.3	25.9	3.4	0.3	1.4	
專業、科學及技術服務業	100.0	19.2	30.2	23.9	19.4	2.9	3.7	0.6	
法律服務業	100.0	8.2	26.0	19.2	46.6	-	---	---	
會計服務業	100.0	29.6	14.4	34.0	21.9	-	-	---	
企業總管理機構及管理顧問業	100.0	24.2	22.2	19.0	27.2	4.2	2.5	0.8	
建築、工程服務及技術檢測、分析服務業	100.0	14.0	37.6	32.9	13.1	---	1.8	0.6	
研究發展服務業	100.0	14.1	63.3	12.3	8.0	0.2	2.1	---	
廣告業及市場研究業	100.0	20.2	20.9	20.9	16.1	5.6	14.7	---	
專門設計業	100.0	19.2	34.7	30.9	9.7	---	3.8	---	
其他專業、科學及技術服務業	100.0	17.5	21.5	19.7	20.1	16.2	---	---	
支援服務業	100.0	9.6	3.6	6.4	18.8	27.1	11.5	23.0	
租賃業	100.0	24.0	4.5	16.8	22.5	3.8	21.3	---	
人力仲介業	100.0	10.5	16.3	27.1	45.6	---	---	---	
人力供應業	100.0	4.2	6.6	6.1	25.4	10.6	33.2	13.8	
旅行及其他相關服務業	100.0	17.2	5.0	7.8	59.6	10.3	-	---	
保全及偵探業	100.0	11.2	0.2	2.8	3.5	81.6	0.5	---	
建築物及綠化服務業	100.0	8.5	0.3	3.6	6.1	9.0	3.9	68.7	
行政支援服務業	100.0	12.3	6.9	9.8	44.0	---	---	10.4	
教育業	100.0	8.2	57.5	0.8	24.3	4.4	1.6	3.2	
學前教育	100.0	7.4	66.0	---	12.0	6.9	2.8	4.9	
教育輔助及其他教育業	100.0	9.0	47.0	1.7	39.6	1.4	---	---	
醫療保健及社會工作服務業	100.0	4.5	57.4	11.1	9.1	14.5	0.9	2.4	
醫療保健業	100.0	4.3	67.9	12.7	10.0	1.9	0.9	2.3	
社會工作服務業	100.0	5.4	11.7	4.5	5.0	69.8	0.9	2.7	
藝術、娛樂及休閒服務業	100.0	13.5	9.9	17.1	16.7	22.5	2.8	17.6	
創作及藝術表演業	100.0	11.9	36.1	25.8	24.1	---	---	-	
運動、娛樂及休閒服務業	100.0	14.0	2.9	14.8	14.7	28.4	3.1	22.3	
其他服務業	100.0	9.5	0.5	3.7	13.7	43.5	24.2	4.7	
個人及家庭用品維修業	100.0	10.7	1.2	9.9	19.6	2.5	52.4	3.7	
美髮及美容美體業	100.0	7.0	---	---	5.2	87.1	---	---	
其他個人服務業	100.0	10.7	0.3	0.5	15.6	45.3	17.2	10.4	

表3 全時受僱員工人數、薪資—按職類分

	112年7月		111年全年 薪資所得 (萬元)
	月底受僱員工人數 (人)	經常性薪資 (元)	
主管及監督人員	969,083	76,562	125.2
高階主管(總經理及總執行長)	83,319	149,562	259.6
中階主管(經理)	267,566	93,729	156.9
監督人員(含現場及辦公室主任、科/股長)	618,198	59,293	92.6
專業人員	1,098,506	63,725	101.3
數理工程及地球科學研究人員	824	70,613	101.3
精算師(取得正式資格者)	42	205,375	339.0
統計及精算專業人員	1,175	78,346	127.0
生命科學及生態環境研究人員	2,998	64,978	88.3
農、林、漁、牧業專業人員	1,486	54,644	78.3
品管、工管及生管工程師	54,480	57,329	98.4
土木及水利工程師	13,275	59,126	85.3
環境工程師	7,458	56,785	86.4
航空機械工程師	1,487	73,620	110.1
冷凍空調工程師	3,119	59,650	94.6
機械工程師(含造船、輪機、鑄造)	49,692	59,276	103.9
食品工程師	2,091	54,021	79.9
化學工程師	21,834	64,452	111.1
地質、採礦、鑽探、冶金工程師	573	73,636	128.3
紡織工程師	1,536	47,070	65.7
醫療器材、醫學工程師	1,915	58,272	91.5
生物科學工程師	5,490	56,484	76.1
光學工程師	4,528	64,676	107.5
電機、電子工程師	137,632	69,180	138.5
電信工程師	11,277	90,720	167.3
建築工程師(含建築師)	6,531	60,427	88.4
景觀設計師、都市及交通規劃師	992	52,299	68.4
測量師及製圖師	2,529	49,351	67.9
室內設計師	7,760	48,695	68.1
平面及多媒體設計師	24,375	43,539	58.7
產品及服裝設計師(含工業設計)	19,649	52,929	82.4
醫師	53,810	170,534	234.0
護理人員	170,288	49,202	71.1
獸醫師	454	47,731	62.6
藥事人員(含藥師)	23,611	56,919	78.4
勞安及衛生管理人員(含工業安全管理師)	13,333	55,241	84.2
物理治療師	6,785	45,719	61.3

表3 全時受僱員工人數、薪資—按職類分(續1)

	112年7月		111年全年 薪資所得 (萬元)
	月底受僱員工人數 (人)	經常性薪資 (元)	
營養師	2,767	43,053	63.3
聽力及語言治療師	1,650	50,856	68.8
職能治療師	4,029	45,898	62.8
呼吸治療師	2,153	53,509	77.9
醫院管理師	2,675	43,051	64.1
其他醫療保健專業人員	6,879	49,602	79.0
學前教育人員	48,279	39,287	51.0
補教業教師	25,937	34,605	43.3
會(審)計師	5,400	64,905	104.8
風險控管人員	5,769	71,766	129.9
財務及投資規劃分析人員	11,530	73,221	138.4
專案管理師(含經營管理顧問)	37,502	64,817	97.0
稽核人員	9,387	72,631	129.0
人力資源管理師	17,966	57,234	92.8
廣告及行銷專業人員(含企劃)	74,574	51,228	77.0
公關專業人員	3,999	54,383	79.1
資訊及通訊專業人員(含系統分析、程式設計、資料庫及網路專業人員)	154,082	71,065	116.3
律師	2,669	94,610	166.3
專利工程師及公證人	2,884	62,494	97.4
人文社會科學研究人員	2,717	63,972	95.0
社工師、心理專業人員	4,832	44,869	64.5
編輯、作家及有關撰稿人員	6,124	44,527	56.8
新聞記者	3,270	48,959	65.6
翻譯人員	3,780	39,245	53.7
表演藝術人員(含演員、配音員)	1,864	31,073	39.5
電影、舞台及有關導演與製作人	2,134	46,049	63.3
廣播、電視及其他媒體播報員	571	52,033	76.3
其他專業人員	---	---	---
技術員及助理專業人員	1,301,606	47,279	73.8
物理、化學及地球科學技術員	73	37,405	52.3
營建工程技術員(含建築、土木、景觀、測量、水利、消防)	45,971	45,015	64.0
電機、電子技術員	121,315	43,565	79.4
航空機械技術員	2,495	62,792	98.5
冷凍空調技術員	5,127	40,253	54.8
機械技術員(含造船、輪機、鑄造)	67,757	41,934	67.7
食品技術員	10,496	38,702	51.6
化工技術員	22,695	45,337	73.4

表3 全時受僱員工人數、薪資—按職類分(續2)

	112年7月		111年全年 薪資所得 (萬元)
	月底受僱員工人數 (人)	經常性薪資 (元)	
品管、工管及生管技術員	108,879	39,644	63.5
製圖員	33,489	36,735	50.0
地質、採礦、鑽探、冶金技術員	323	50,384	86.2
環境工程技術員	12,052	38,515	53.6
紡織技術員	6,685	36,552	47.7
發電設備操作員	1,241	60,380	103.2
焚化爐、水處理及氣(液)體設備操作員	4,625	48,201	77.1
化學加工設備控制員	1,279	51,655	84.7
石油及天然氣精煉設備操作員	3,463	62,879	101.1
金屬生產製程控制員	3,282	44,158	67.7
生命科學技術員	2,717	42,290	58.5
農業技術及農業推廣人員	2,508	48,600	76.7
船舶監管人員(含引水人員)	628	134,527	194.9
航空駕駛員	3,293	314,777	352.9
飛航管制員	---	---	---
醫療設備控制技術員	7,267	48,846	70.5
醫學及病理檢驗人員	9,895	48,825	71.7
義肢、義齒等人體輔具技術員	428	32,999	51.8
傳統醫學技術員	878	44,945	81.1
牙醫助理	8,077	30,282	37.5
病歷管理人員	3,330	34,791	49.2
配鏡、驗光技術員	3,726	31,545	40.1
物理、職能(復健)治療技術員	1,878	39,183	52.8
勞安及衛生技術員	14,974	39,744	54.8
其他醫療保健助理專業人員	14,417	34,564	44.0
證券金融交易員及經紀人(含理財專員、承銷人員)	49,354	77,784	134.1
信用及貸款人員	20,793	58,070	114.8
會計人員	40,686	49,721	75.2
統計及精算助理專業人員	873	56,691	105.5
財物及損失鑑價人員	3,397	47,414	74.4
保險代理人(含保險業務員)	79,034	53,242	90.2
工商業銷售代表(含業務員)	349,298	47,434	71.4
採購員	68,169	44,652	64.7
報關員(含報驗、船務人員)	9,984	39,808	58.7
會議及活動規劃人員	3,129	40,894	54.5
職業介紹人及承包人	3,522	37,375	53.3
不動產經紀人	34,988	43,725	68.7

表3 全時受僱員工人數、薪資—按職類分(續3)

	112年7月		111年全年 薪資所得 (萬元)
	月底受僱員工人數 (人)	經常性薪資 (元)	
拍賣員(不含電子購物、郵購)	---	---	---
專業秘書	22,502	53,084	79.7
土地代書(地政士)	---	---	---
法務人員	7,992	55,710	89.2
社會工作助理人員	3,097	35,643	49.0
職業運動員	271	126,912	141.4
運動、健身及休閒娛樂指導員	7,724	42,874	59.4
攝影師、攝影記者	4,290	38,046	52.5
節目助理及舞台相關工作人員	4,123	35,903	45.9
資訊管理及維護技術員	53,195	45,828	67.6
廣播及視聽技術員(含放映員)	3,309	39,942	48.9
電信技術員	5,441	58,337	113.9
事務支援人員	1,209,655	37,982	54.2
總務	81,784	38,209	53.0
辦公室綜合事務人員(含資料登錄、一般事務秘書)	412,874	36,973	52.1
銀行、郵局櫃台事務人員	50,048	51,043	86.1
收帳、收費人員(含帳款催收)	9,575	46,732	74.5
旅遊諮詢人員(含旅行社事務人員)	11,590	36,115	46.8
接待員及服務台事務人員(含總機)	53,713	34,327	47.0
電話及網路客服人員	43,781	38,987	55.2
統計調查訪談人員	845	37,018	52.7
醫院(診所)櫃台事務人員	14,430	31,018	41.6
會計助理、簿記、出納	297,805	36,249	48.7
核保人員	4,814	49,094	82.9
統計、財務、證券及保險事務人員	18,760	51,369	94.3
存貨事務人員	81,266	36,393	51.2
生產及物料規劃事務人員	47,759	39,620	58.6
運輸事務人員(含稽查、調度、管理、航務)	19,584	45,591	79.6
人事事務人員	38,735	38,128	52.6
郵件處理及投遞人員	8,223	52,041	87.8
教務人員(含班導師、課輔人員)	14,069	32,892	40.8
服務及銷售工作人員	887,969	34,838	45.9
隨車、船、飛機服務人員(含空服員)	10,319	70,427	72.0
導遊、領隊及解說員	1,582	31,565	37.0
廚師	75,675	38,928	49.2
飲料調配及調酒員	21,044	30,980	39.2
餐飲服務人員(含餐食櫃台工作)	165,139	33,761	42.2

表3 全時受僱員工人數、薪資—按職類分(續4)

	112年7月		111年全年 薪資所得 (萬元)
	月底受僱員工人數 (人)	經常性薪資 (元)	
美髮、美容及造型設計人員	34,035	30,335	37.8
旅館管家、舍監	4,053	32,670	39.6
殯葬服務人員	4,899	38,337	52.8
寵物美容師及動物照料工作人員	4,592	31,456	41.8
按摩師	8,789	31,254	38.9
銷售人員	279,910	35,169	49.0
收銀員及售票員	44,592	34,324	44.0
電話及網路行銷人員	24,898	40,614	67.4
加油站服務員	23,287	33,981	46.5
兒童照顧人員(含保母)	17,033	31,631	40.3
健康照顧人員(含看護、月子照護)	56,438	32,387	42.3
建築物管理員、保全及警衛人員	110,149	32,811	42.6
救生員	1,391	33,088	40.0
其他服務及銷售工作人員	---	---	---
技藝、機械設備操作及組裝人員	2,127,017	35,796	52.8
園藝及農牧業生產人員	7,857	30,513	38.4
砌磚及有關工作人員	1,543	36,913	47.6
砌石、裁石及石雕人員	3,268	32,819	42.6
鋼筋彎紮、模板及混凝土有關工作人員	35,261	42,370	54.4
營建木作人員	14,150	39,287	49.7
其他營建構造人員(含鷹架工、鋁門窗及廣告招牌製作安裝)	25,129	36,292	47.9
屋頂工作、地面牆面鋪設、泥作工作人員	29,055	38,383	51.0
絕緣材料、玻璃安裝人員	1,452	33,753	41.3
管道裝設人員(含檢修)	22,821	38,918	52.2
空調及冷凍機械裝修人員	11,513	36,413	49.9
油漆、噴漆人員(含裱糊工)	24,006	35,677	48.0
金屬砂模及砂心製造人員	3,124	32,081	45.8
焊接及切割人員(含電焊工、氣焊工)	49,580	37,857	50.2
板金人員	6,684	35,982	49.1
金屬結構預備及組合人員	11,460	39,754	49.2
鍛造、錘造及鍛壓工作人員	9,996	34,985	47.1
工具製造人員(含模具工、鉗工)	29,148	35,916	47.0
金屬工具機設定及操作人員	127,686	33,209	47.8
車輛維修人員(含自行車、機車、汽車、火車)	46,435	40,514	58.2
航空器維修人員	5,565	54,058	87.5
產業用機器維修人員	41,309	42,778	61.9

表3 全時受僱員工人數、薪資—按職類分(續完)

	112年7月		111年全年 薪資所得 (萬元)
	月底受僱員工人數 (人)	經常性薪資 (元)	
精密儀器製造及修理人員	5,957	42,817	58.7
樂器製造及調音人員	1,220	32,984	45.5
珠寶及貴金屬製作人員	1,034	42,358	62.6
陶瓷製品有關工作人員(含磚瓦)	5,569	32,462	41.8
玻璃製品製造人員	12,889	36,486	65.7
各種材質手工藝人員	929	31,213	38.1
美編、印刷及有關工作人員(含印刷前置、裝訂)	42,966	33,231	44.2
電力、電子、資通訊設備裝修人員(含水電工)	149,020	40,607	63.6
食品製造及處理人員(含酒類、飲料、製糖、菸葉)	90,482	32,715	43.7
產品分級及檢查人員	49,192	30,963	45.0
木材處理、家具木工及有關工作人員	13,020	30,336	39.1
服飾打樣人員	5,632	36,296	48.6
鞣(製)革、毛皮及皮革工作人員	1,911	30,328	46.5
製鞋及有關工作人員	3,603	37,933	59.1
潛水人員	---	---	---
消毒及除蟲有關工作人員	1,186	35,319	44.5
光學鏡片製作人員	5,068	35,500	59.6
生產機械設備操作人員、剪裁或裁縫人員	380,885	34,535	53.1
洗滌工、熨燙工	6,992	29,255	38.0
組裝(現場)人員	488,491	31,390	48.4
半導體製品產線作業人員	101,086	39,624	81.0
軌道車輛駕駛人員	3,008	49,000	85.7
軌道制動器、號誌及轉轍器操作員	2,359	46,814	70.5
機車送件駕駛人員	6,295	33,596	45.7
小客、貨車駕駛人員	110,113	38,564	50.5
大客、貨車駕駛人員	89,065	43,367	56.0
推土、吊車、起重機等移運設備操作人員	40,533	44,815	60.7
船舶艙面水手及有關工作人員	1,465	65,586	90.1
基層技術工及勞力工	433,219	31,523	41.1
清潔及家事工作人員(含建築清潔工、房務人員)	122,104	29,763	37.2
勞力工(含理貨員、行李搬運工)	247,430	32,768	44.0
廢棄物收集工及回收資源分類工	11,591	29,615	36.7
廚房幫工(含速食烹調)	33,917	30,027	38.1
抄表員及自動販賣機收款員	866	39,279	50.1
停車場管理工	4,710	30,846	36.9
收票員、引座員、休閒遊樂場所服務員	12,601	29,635	36.8

表4 礦業及土石採取業全時

	總 計		
	112年7月		111年全年 薪資所得 (萬元)
	月底受僱員工人數 (人)	經常性薪資 (元)	
主管及監督人員	276	75,669	118.4
高階主管(總經理及總執行長)	---	---	---
中階主管(經理)	85	82,794	126.0
監督人員(含現場及辦公室主任、科/股長)	176	70,024	113.1
專業人員	373	65,216	105.4
品管、工管及生管工程師	---	---	---
土木及水利工程師	---	---	---
環境工程師	---	---	---
機械工程師(含造船、輪機、鑄造)	---	---	---
化學工程師	---	---	---
地質、採礦、鑽探、冶金工程師	150	66,988	110.7
電機、電子工程師	---	---	---
護理人員	---	---	---
勞安及衛生管理人員(含工業安全管理師)	---	---	---
專案管理師(含經營管理顧問)	55	66,020	109.6
人力資源管理師	---	---	---
公關專業人員	---	---	---
資訊及通訊專業人員(含系統分析、程式設計、資料庫及網路專業人員)	---	---	---
技術員及助理專業人員	465	50,488	86.1
營建工程技術員(含建築、土木、景觀、測量、水利、消防)	---	---	---
電機、電子技術員	---	---	---
機械技術員(含造船、輪機、鑄造)	44	48,180	77.7
地質、採礦、鑽探、冶金技術員	223	50,981	86.9
環境工程技術員	---	---	---
焚化爐、水處理及氣(液)體設備操作員	50	51,001	95.5
石油及天然氣精煉設備操作員	36	52,220	93.9
勞安及衛生技術員	---	---	---
其他醫療保健助理專業人員	---	---	---
統計及精算助理專業人員	---	---	---
工商業銷售代表(含業務員)	---	---	---

受僱員工人數、薪資—按職類分

石油及天然氣礦業			砂、石採取及其他礦業		
112年7月		111年全年 薪資所得 (萬元)	112年7月		111年全年 薪資所得 (萬元)
月底受僱員工人數 (人)	經常性薪資 (元)		月底受僱員工人數 (人)	經常性薪資 (元)	
122	104,236	179.5	154	53,037	68.7
---	---	---	---	---	---
34	116,471	193.7	---	---	---
82	97,732	172.6	94	45,854	60.5
338	66,479	108.7	---	---	---
---	---	---	-	-	-
---	---	---	-	-	-
---	---	---	-	-	-
---	---	---	---	---	---
---	---	---	-	-	-
122	69,932	117.6	---	---	---
---	---	---	---	---	---
---	---	---	-	-	-
---	---	---	---	---	---
55	66,020	109.6	-	-	-
---	---	---	-	-	-
---	---	---	-	-	-
---	---	---	-	-	-
371	54,021	94.1	94	36,544	51.3
---	---	---	-	-	-
-	-	-	---	---	---
---	---	---	---	---	---
183	53,357	92.6	---	---	---
-	-	-	---	---	---
50	51,001	95.5	-	-	-
36	52,220	93.9	-	-	-
---	---	---	---	---	---
-	-	-	---	---	---
---	---	---	-	-	-
-	-	-	---	---	---

表4 礦業及土石採取業全時

	總 計		
	112年7月		111年全年 薪資所得 (萬元)
	月底受僱員工人數 (人)	經常性薪資 (元)	
採購員	---	---	---
法務人員	---	---	---
資訊管理及維護技術員	---	---	---
事務支援人員	459	36,629	54.1
總務	---	---	---
辦公室綜合事務人員(含資料登錄、一般事務秘書)	203	35,741	55.5
接待員及服務台事務人員(含總機)	---	---	---
會計助理、簿記、出納	151	34,677	47.9
存貨事務人員	---	---	---
人事事務人員	---	---	---
服務及銷售工作人員	---	---	---
廚師	---	---	---
建築物管理員、保全及警衛人員	---	---	---
救生員	---	---	---
技藝、機械設備操作及組裝人員	1,236	41,225	62.1
砌石、裁石及石雕人員	---	---	---
管道裝設人員(含檢修)	37	56,278	97.3
焊接及切割人員(含電焊工、氣焊工)	37	42,918	65.3
工具製造人員(含模具工、鉗工)	---	---	---
車輛維修人員(含自行車、機車、汽車、火車)	---	---	---
產業用機器維修人員	45	38,144	55.7
電力、電子、資通訊設備裝修人員(含水電工)	82	53,084	90.7
生產機械設備操作人員、剪裁或裁縫人員	412	41,213	67.4
小客、貨車駕駛人員	---	---	---
大客、貨車駕駛人員	244	35,822	45.5
推土、吊車、起重機等移運設備操作人員	282	40,030	55.7
船舶艙面水手及有關工作人員	---	---	---
基層技術工及勞力工	159	28,927	35.8
清潔及家事工作人員(含建築清潔工、房務人員)	---	---	---
勞力工(含理貨員、行李搬運工)	146	29,119	36.2

受僱員工人數、薪資—按職類分(續)

石油及天然氣礦業			砂、石採取及其他礦業		
112年7月		111年全年 薪資所得 (萬元)	112年7月		111年全年 薪資所得 (萬元)
月底受僱員工人數 (人)	經常性薪資 (元)		月底受僱員工人數 (人)	經常性薪資 (元)	
---	---	---	-	-	-
---	---	---	-	-	-
---	---	---	-	-	-
139	52,090	88.2	320	29,914	38.1
---	---	---	---	---	---
71	48,887	85.1	132	28,670	35.1
-	-	-	---	---	---
---	---	---	131	30,791	40.1
---	---	---	---	---	---
---	---	---	---	---	---
---	---	---	---	---	---
-	-	-	---	---	---
---	---	---	---	---	---
---	---	---	-	-	-
328	56,080	99.1	908	35,859	47.5
-	-	-	---	---	---
37	56,278	97.3	-	-	-
---	---	---	---	---	---
---	---	---	-	-	-
---	---	---	---	---	---
---	---	---	37	33,958	47.4
80	53,536	91.8	---	---	---
120	54,918	103.7	292	35,581	50.2
---	---	---	---	---	---
---	---	---	240	35,287	44.8
---	---	---	254	37,139	48.6
-	-	-	---	---	---
-	-	-	159	28,927	35.8
-	-	-	---	---	---
-	-	-	146	29,119	36.2

表5 製造業全時受僱員工

	總計			食品及飼品製造業		
	112年7月		111年全年 薪資所得 (萬元)	112年7月		111年全年 薪資所得 (萬元)
	月底受僱 員工人數 (人)	經常性薪資 (元)		月底受僱 員工人數 (人)	經常性薪資 (元)	
主管及監督人員	266,927	79,446	145.6	12,744	65,364	96.1
高階主管(總經理及總執行長)	23,851	147,181	292.0	1,336	126,684	200.9
中階主管(經理)	85,437	95,317	183.5	2,349	72,903	107.7
監督人員(含現場及辦公室主任、科/股長)	157,639	60,597	104.1	9,059	54,366	78.1
專業人員	309,076	64,308	123.5	5,488	51,106	75.9
數理工程及地球科學研究人員	---	---	---	-	-	-
生命科學及生態環境研究人員	88	61,465	80.5	-	-	-
農、林、漁、牧業專業人員	328	64,598	91.3	291	64,728	85.2
品管、工管及生管工程師	48,794	56,746	99.1	892	45,853	67.6
土木及水利工程師	401	56,274	93.3	---	---	---
環境工程師	966	61,895	101.6	---	---	---
航空機械工程師	1,300	71,294	109.9	-	-	-
冷凍空調工程師	1,668	64,619	123.3	-	-	-
機械工程師(含造船、輪機、鑄造)	37,622	58,469	105.8	205	51,317	89.6
食品工程師	1,468	53,217	79.8	1,349	53,118	79.5
化學工程師	16,267	66,586	119.6	138	61,559	93.6
地質、採礦、鑽探、冶金工程師	277	76,559	144.3	-	-	-
紡織工程師	1,407	47,017	65.6	-	-	-
醫療器材、醫學工程師	1,250	53,237	79.7	-	-	-
生物科學工程師	1,955	46,746	61.4	---	---	---
光學工程師	4,483	64,783	107.7	-	-	-
電機、電子工程師	93,485	69,586	157.3	323	50,595	71.3
電信工程師	6,510	106,084	213.7	-	-	-
建築工程師(含建築師)	89	61,373	106.4	-	-	-
景觀設計師、都市及交通規劃師	---	---	---	-	-	-
測量師及製圖師	---	---	---	-	-	-
平面及多媒體設計師	794	43,862	58.5	---	---	---
產品及服裝設計師(含工業設計)	14,465	55,149	87.7	-	-	-
醫師	---	---	---	-	-	-
護理人員	1,005	46,234	80.0	98	41,922	64.7
獸醫師	---	---	---	---	---	---
藥事人員(含藥師)	616	56,412	78.2	-	-	-
勞安及衛生管理人員(含工業安全管理師)	8,518	54,886	86.4	338	53,124	78.7
營養師	---	---	---	---	---	---
會(審)計師	393	71,218	122.6	---	---	---
風險控管人員	71	72,205	107.6	-	-	-
財務及投資規劃分析人員	796	68,554	120.8	---	---	---
專案管理師(含經營管理顧問)	11,080	66,869	110.3	---	---	---
稽核人員	999	63,654	105.8	---	---	---
人力資源管理師	6,575	53,459	85.2	350	50,857	73.0
廣告及行銷專業人員(含企劃)	12,485	56,519	93.8	735	44,549	65.3

人數、薪資—按職類分

飲料及菸草製造業			紡織業			成衣及服飾品製造業		
112年7月		111年全年 薪資所得 (萬元)	112年7月		111年全年 薪資所得 (萬元)	112年7月		111年全年 薪資所得 (萬元)
月底受僱 員工人數 (人)	經常性薪資 (元)		月底受僱 員工人數 (人)	經常性薪資 (元)		月底受僱 員工人數 (人)	經常性薪資 (元)	
1,365	76,259	115.8	9,651	65,914	89.9	4,160	63,269	103.3
116	129,917	182.4	803	125,682	178.3	211	127,834	275.8
289	95,378	143.1	2,638	79,123	120.5	1,295	72,024	118.5
960	64,020	99.7	6,210	52,574	68.3	2,654	53,864	82.8
1,037	58,621	86.4	4,833	45,921	60.6	1,382	45,940	72.0
-	-	-	-	-	-	-	-	-
-	-	-	-	-	-	-	-	-
-	-	-	-	-	-	-	-	-
224	56,192	78.0	890	44,062	58.7	171	51,333	77.2
---	---	---	-	-	-	-	-	-
---	---	---	79	48,036	63.4	---	---	---
-	-	-	-	-	-	-	-	-
-	-	-	-	-	-	-	-	-
50	70,518	104.6	398	44,173	54.3	---	---	---
119	54,341	81.9	-	-	-	-	-	-
56	56,015	80.2	415	49,530	66.0	-	-	-
-	-	-	-	-	-	-	-	-
-	-	-	1,101	46,261	60.8	138	46,631	82.4
-	-	-	-	-	-	-	-	-
-	-	-	-	-	-	-	-	-
-	-	-	-	-	-	-	-	-
102	57,903	84.5	379	49,333	62.8	---	---	---
-	-	-	-	-	-	-	-	-
-	-	-	-	-	-	-	-	-
-	-	-	-	-	-	-	-	-
-	-	-	---	---	---	---	---	---
-	-	-	346	41,922	52.7	495	43,256	57.1
-	-	-	-	-	-	-	-	-
---	---	---	---	---	---	---	---	---
-	-	-	-	-	-	-	-	-
-	-	-	-	-	-	-	-	-
106	60,382	84.9	196	54,553	70.3	---	---	---
-	-	-	-	-	-	-	-	-
-	-	-	-	-	-	-	-	-
-	-	-	-	-	-	-	-	-
---	---	---	-	-	-	-	-	-
-	-	-	132	54,892	77.4	---	---	---
---	---	---	---	---	---	---	---	---
---	---	---	---	---	---	---	---	---
230	59,362	94.8	302	37,494	49.8	214	37,444	48.7

表5 製造業全時受僱員工

	總計			食品及飼品製造業		
	112年7月		111年全年 薪資所得 (萬元)	112年7月		111年全年 薪資所得 (萬元)
	月底受僱 員工人數 (人)	經常性薪資 (元)		月底受僱 員工人數 (人)	經常性薪資 (元)	
公關專業人員	269	67,984	109.5	51	58,600	82.4
資訊及通訊專業人員(含系統分析、程式設計、資料庫及網路專業人員)	31,787	72,123	140.5	360	53,573	84.6
律師	184	84,836	148.8	-	-	-
專利工程師及公證人	308	73,412	141.2	-	-	-
社工師、心理專業人員	---	---	---	-	-	-
編輯、作家及有關撰稿人員	---	---	---	-	-	-
翻譯人員	185	47,646	72.1	-	-	-
技術員及助理專業人員	437,357	43,911	73.8	18,509	42,305	59.0
物理、化學及地球科學技術員	---	---	---	-	-	-
營建工程技術員(含建築、土木、景觀、測量、水利、消防)	408	54,588	83.2	92	73,304	93.7
電機、電子技術員	87,002	43,832	89.8	735	46,226	69.9
航空機械技術員	1,992	63,354	99.8	-	-	-
冷凍空調技術員	441	44,086	74.4	65	48,562	68.4
機械技術員(含造船、輪機、鑄造)	55,410	41,878	69.9	504	41,373	61.9
食品技術員	6,065	40,028	53.4	5,717	39,743	52.7
化工技術員	18,326	46,383	75.8	---	---	---
品管、工管及生管技術員	96,982	39,336	63.6	3,783	38,227	51.4
製圖員	16,209	38,021	51.3	-	-	-
地質、採礦、鑽探、冶金技術員	54	48,243	88.6	-	-	-
環境工程技術員	1,988	47,815	79.3	219	40,722	64.1
紡織技術員	6,672	36,558	47.7	-	-	-
發電設備操作員	309	57,304	87.8	-	-	-
焚化爐、水處理及氣(液)體設備操作員	1,952	52,046	80.9	345	45,760	67.4
化學加工設備控制員	1,279	51,655	84.7	-	-	-
石油及天然氣精煉設備操作員	2,788	65,699	103.2	-	-	-
金屬生產製程控制員	3,282	44,158	67.7	-	-	-
生命科學技術員	---	---	---	-	-	-
農業技術及農業推廣人員	1,259	50,391	81.8	1,151	51,348	84.5
船舶監管人員(含引水人員)	---	---	---	-	-	-
航空駕駛員	---	---	---	-	-	-
醫療設備控制技術員	---	---	---	-	-	-
醫學及病理檢驗人員	---	---	---	-	-	-
義肢、義齒等人體輔具技術員	---	---	---	-	-	-
勞安及衛生技術員	7,536	41,400	60.8	486	34,457	45.9
會計人員	7,648	54,064	86.3	240	53,624	73.1
統計及精算助理專業人員	---	---	---	-	-	-
工商業銷售代表(含業務員)	65,462	49,169	80.6	3,341	45,801	65.1
採購員	32,705	44,718	68.8	1,050	42,588	58.6
報關員(含報驗、船務人員)	3,023	43,806	66.0	-	-	-
會議及活動規劃人員	---	---	---	-	-	-
不動產經紀人	---	---	---	-	-	-

人數、薪資—按職類分(續1)

飲料及菸草製造業			紡織業			成衣及服飾品製造業		
112年7月		111年全年 薪資所得 (萬元)	112年7月		111年全年 薪資所得 (萬元)	112年7月		111年全年 薪資所得 (萬元)
月底受僱 員工人數 (人)	經常性薪資 (元)		月底受僱 員工人數 (人)	經常性薪資 (元)		月底受僱 員工人數 (人)	經常性薪資 (元)	
---	---	---	-	-	-	-	-	-
---	---	---	328	48,938	68.7	157	54,632	81.8
-	-	-	-	-	-	-	-	-
-	-	-	---	---	---	-	-	-
-	-	-	-	-	-	-	-	-
-	-	-	-	-	-	-	-	-
-	-	-	---	---	---	---	---	---
2,019	49,833	77.1	13,631	37,041	48.7	4,775	38,069	57.5
-	-	-	-	-	-	-	-	-
---	---	---	---	---	---	-	-	-
186	53,772	85.0	482	39,147	50.2	-	-	-
-	-	-	-	-	-	-	-	-
128	51,295	84.1	-	-	-	-	-	-
226	61,530	97.0	719	35,248	45.8	-	-	-
348	44,713	64.4	-	-	-	-	-	-
---	---	---	1,074	33,325	46.3	---	---	---
496	47,437	73.6	2,547	34,943	49.0	575	34,573	43.3
-	-	-	269	35,511	47.7	291	35,409	52.8
-	-	-	-	-	-	-	-	-
---	---	---	---	---	---	-	-	-
-	-	-	4,727	37,166	45.5	1,427	33,482	52.8
-	-	-	-	-	-	-	-	-
73	44,771	62.6	206	40,145	52.8	-	-	-
-	-	-	-	-	-	-	-	-
-	-	-	-	-	-	-	-	-
-	-	-	-	-	-	-	-	-
-	-	-	-	-	-	-	-	-
---	---	---	-	-	-	-	-	-
-	-	-	-	-	-	-	-	-
-	-	-	-	-	-	-	-	-
-	-	-	-	-	-	-	-	-
-	-	-	-	-	-	-	-	-
---	---	---	167	35,845	48.7	---	---	---
131	60,262	94.6	---	---	---	---	---	---
-	-	-	-	-	-	-	-	-
---	---	---	2,120	40,229	55.2	1,456	42,890	65.9
83	48,116	78.8	770	35,696	47.3	531	38,854	66.7
---	---	---	185	37,520	52.1	226	40,172	57.3
-	-	-	-	-	-	-	-	-
-	-	-	-	-	-	-	-	-

表5 製造業全時受僱員工

	總計			食品及飼品製造業		
	112年7月		111年全年 薪資所得 (萬元)	112年7月		111年全年 薪資所得 (萬元)
	月底受僱 員工人數 (人)	經常性薪資 (元)		月底受僱 員工人數 (人)	經常性薪資 (元)	
拍賣員(不含電子購物、郵購)	---	---	---	---	---	---
專業秘書	6,075	55,030	84.3	183	51,353	73.8
法務人員	858	60,733	99.5	---	---	---
資訊管理及維護技術員	9,434	46,340	71.2	353	38,863	54.3
電信技術員	1,134	48,173	86.9	-	-	-
事務支援人員	255,401	36,678	52.8	15,424	36,988	50.3
總務	22,721	38,016	52.8	1,302	39,926	52.9
辦公室綜合事務人員(含資料登錄、一般事務秘書)	86,517	36,216	51.9	4,330	37,504	52.6
收帳、收費人員(含帳款催收)	---	---	---	-	-	-
接待員及服務台事務人員(含總機)	4,175	33,330	46.1	242	33,603	44.8
電話及網路客服人員	714	40,864	57.0	---	---	---
會計助理、簿記、出納	64,228	35,991	49.9	4,818	36,257	48.1
統計、財務、證券及保險事務人員	108	47,877	68.0	-	-	-
存貨事務人員	30,592	36,333	55.3	1,932	36,011	48.7
生產及物料規劃事務人員	35,911	39,005	59.2	1,880	38,087	52.8
運輸事務人員(含稽查、調度、管理、航務)	76	41,744	59.0	-	-	-
人事事務人員	10,297	35,731	49.5	855	34,780	47.1
服務及銷售工作人員	19,893	34,965	48.4	3,882	30,794	38.4
導遊、領隊及解說員	---	---	---	-	-	-
廚師	1,158	34,815	47.7	---	---	---
飲料調配及調酒員	---	---	---	-	-	-
餐飲服務人員(含餐食櫃台工作)	---	---	---	-	-	-
旅館管家、舍監	---	---	---	---	---	---
按摩師	772	26,687	36.7	---	---	---
銷售人員	8,444	33,134	44.3	3,082	30,488	37.4
收銀員及售票員	---	---	---	-	-	-
電話及網路行銷人員	---	---	---	-	-	-
建築物管理員、保全及警衛人員	9,402	37,306	52.8	611	31,039	42.1
技藝、機械設備操作及組裝人員	1,466,428	34,077	52.7	78,089	32,156	42.7
園藝及農牧業生產人員	---	---	---	---	---	---
砌磚及有關工作人員	236	62,547	85.5	-	-	-
砌石、裁石及石雕人員	---	---	---	-	-	-
鋼筋彎紮、模板及混凝土有關工作人員	---	---	---	-	-	-
營建木作人員	737	35,177	56.2	-	-	-
其他營建構造人員(含鷹架工、鋁門窗及廣告招牌製作安裝)	---	---	---	-	-	-
屋頂工作、地面牆面鋪設、泥作工作人員	---	---	---	-	-	-
絕緣材料、玻璃安裝人員	---	---	---	-	-	-
管道裝設人員(含檢修)	---	---	---	-	-	-
空調及冷凍機械裝修人員	1,546	38,837	55.7	---	---	---
油漆、噴漆人員(含裱糊工)	10,489	33,785	48.7	-	-	-
金屬砂模及砂心製造人員	3,124	32,081	45.8	-	-	-

人數、薪資—按職類分(續2)

飲料及菸草製造業			紡織業			成衣及服飾品製造業		
112年7月		111年全年 薪資所得 (萬元)	112年7月		111年全年 薪資所得 (萬元)	112年7月		111年全年 薪資所得 (萬元)
月底受僱 員工人數 (人)	經常性薪資 (元)		月底受僱 員工人數 (人)	經常性薪資 (元)		月底受僱 員工人數 (人)	經常性薪資 (元)	
-	-	-	-	-	-	-	-	-
---	---	---	---	---	---	---	---	---
---	---	---	---	---	---	-	-	-
---	---	---	112	37,286	48.1	---	---	---
-	-	-	-	-	-	-	-	-
1,818	41,882	64.1	10,244	34,308	44.7	4,821	35,203	47.6
181	42,854	68.1	786	35,992	44.3	---	---	---
562	40,487	60.1	4,050	33,256	43.8	1,403	34,077	49.8
-	-	-	-	-	-	-	-	-
---	---	---	196	32,187	39.5	---	---	---
---	---	---	---	---	---	-	-	-
355	35,476	54.7	2,160	36,543	47.5	1,194	34,094	46.6
-	-	-	-	-	-	-	-	-
341	44,200	70.1	1,032	33,939	44.2	485	35,813	43.8
263	48,899	70.8	1,547	34,213	45.1	1,130	37,837	49.0
-	-	-	-	-	-	-	-	-
91	45,998	73.8	439	32,754	42.2	---	---	---
524	52,531	83.0	984	34,780	43.7	1,633	32,774	44.6
-	-	-	-	-	-	-	-	-
---	---	---	---	---	---	---	---	---
-	-	-	-	-	-	-	-	-
-	-	-	-	-	-	---	---	---
-	-	-	-	-	-	-	-	-
-	-	-	-	-	-	---	---	---
330	50,533	79.2	433	38,411	47.8	1,490	32,773	44.9
-	-	-	-	-	-	-	-	-
-	-	-	-	-	-	-	-	-
181	56,343	89.4	448	31,950	39.9	---	---	---
7,703	42,599	64.0	45,273	31,526	40.9	14,140	30,519	39.2
-	-	-	-	-	-	-	-	-
-	-	-	-	-	-	-	-	-
-	-	-	-	-	-	-	-	-
-	-	-	-	-	-	-	-	-
-	-	-	-	-	-	-	-	-
-	-	-	-	-	-	-	-	-
-	-	-	-	-	-	-	-	-
-	-	-	-	-	-	-	-	-
-	-	-	-	-	-	-	-	-
---	---	---	---	---	---	-	-	-
-	-	-	-	-	-	-	-	-
-	-	-	-	-	-	-	-	-

表5 製造業全時受僱員工

	總計			食品及飼品製造業		
	112年7月		111年全年 薪資所得 (萬元)	112年7月		111年全年 薪資所得 (萬元)
	月底受僱 員工人數 (人)	經常性薪資 (元)		月底受僱 員工人數 (人)	經常性薪資 (元)	
焊接及切割人員(含電焊工、氣焊工)	37,174	36,660	49.2	-	-	-
板金人員	6,004	35,898	49.4	-	-	-
金屬結構預備及組人員	2,001	47,155	65.3	-	-	-
鍛造、錘造及鍛壓工作人員	9,996	34,985	47.1	-	-	-
工具製造人員(含模具工、鉗工)	29,126	35,904	46.9	-	-	-
金屬工具機設定及操作人員	123,649	33,223	48.0	-	-	-
車輛維修人員(含自行車、機車、汽車、火車)	727	40,269	76.5	---	---	---
航空器維修人員	4,618	55,365	94.5	-	-	-
產業用機器維修人員	28,189	42,089	62.9	909	44,774	67.5
精密儀器製造及修理人員	2,306	39,797	58.3	-	-	-
樂器製造及調音人員	1,214	32,847	45.3	-	-	-
珠寶及貴金屬製作人員	1,034	42,358	62.6	-	-	-
陶瓷製品有關工作人員(含磚瓦)	5,569	32,462	41.8	-	-	-
玻璃製品製造人員	12,889	36,486	65.7	-	-	-
各種材質手工藝人員	---	---	---	-	-	-
美編、印刷及有關工作人員(含印刷前置、裝訂)	33,165	33,335	44.3	-	-	-
電力、電子、資通訊設備裝修人員(含水電工)	42,666	38,235	62.2	415	43,528	60.2
食品製造及處理人員(含酒類、飲料、製糖、菸葉)	69,388	32,400	43.6	64,125	31,514	41.7
產品分級及檢查人員	44,275	30,899	45.5	1,376	33,072	43.6
木材處理、家具木工及有關工作人員	9,241	29,614	38.3	---	---	---
服飾打樣人員	3,756	33,631	44.1	-	-	-
鞣(製)革、毛皮及皮革工作人員	1,911	30,328	46.5	-	-	-
製鞋及有關工作人員	3,169	37,882	60.5	-	-	-
光學鏡片製作人員	5,068	35,500	59.6	-	-	-
生產機械設備操作人員、剪裁或裁縫人員	368,170	34,520	53.2	3,199	35,909	49.8
洗滌工、熨燙工	797	31,870	41.5	-	-	-
組裝(現場)人員	461,559	31,409	49.0	4,219	29,561	38.1
半導體製品產線作業人員	101,086	39,624	81.0	-	-	-
軌道車輛駕駛人員	---	---	---	---	---	---
軌道制動器、號誌及轉轍器操作員	---	---	---	---	---	---
機車送件駕駛人員	---	---	---	-	-	-
小客、貨車駕駛人員	19,424	35,714	47.5	2,168	35,393	45.2
大客、貨車駕駛人員	11,689	41,308	57.2	817	45,393	57.1
推土、吊車、起重機等移運設備操作人員	7,789	42,264	64.0	646	35,248	49.1
船舶艙面水手及有關工作人員	---	---	---	-	-	-
基層技術工及勞力工	80,787	30,357	41.9	7,385	33,502	42.2
清潔及家事工作人員(含建築清潔工、房務人員)	5,997	28,884	36.9	554	28,718	35.8
勞力工(含理貨員、行李搬運工)	74,404	30,484	42.3	6,517	34,146	43.0
廢棄物收集工及回收資源分類工	---	---	---	-	-	-
廚房幫工(含速食烹調)	374	28,745	37.5	314	28,573	36.9

人數、薪資—按職類分(續3)

飲料及菸草製造業			紡織業			成衣及服飾品製造業		
112年7月		111年全年 薪資所得 (萬元)	112年7月		111年全年 薪資所得 (萬元)	112年7月		111年全年 薪資所得 (萬元)
月底受僱 員工人數 (人)	經常性薪資 (元)		月底受僱 員工人數 (人)	經常性薪資 (元)		月底受僱 員工人數 (人)	經常性薪資 (元)	
-	-	-	-	-	-	-	-	-
-	-	-	-	-	-	-	-	-
-	-	-	-	-	-	-	-	-
-	-	-	-	-	-	-	-	-
-	-	-	-	---	---	---	-	-
-	-	-	-	-	-	-	-	-
-	-	-	-	-	-	-	-	-
118	46,068	57.1	1,082	39,588	52.6	---	---	---
-	-	-	-	-	-	-	-	-
-	-	-	-	-	-	-	-	-
-	-	-	-	-	-	-	-	-
-	-	-	-	-	-	-	-	-
-	-	-	-	-	-	-	-	-
-	-	-	-	-	-	-	-	-
-	-	-	---	---	---	---	---	---
-	-	-	-	-	-	-	-	-
160	47,560	74.7	411	34,233	41.6	---	---	---
5,263	43,196	64.5	-	-	-	-	-	-
417	36,784	49.2	3,057	28,947	37.4	576	28,577	34.7
-	-	-	-	-	-	-	-	-
-	-	-	775	34,112	44.4	2,890	33,502	43.9
-	-	-	-	-	-	-	-	-
-	-	-	---	---	---	-	-	-
-	-	-	-	-	-	-	-	-
936	40,065	64.0	33,277	31,649	41.1	8,673	29,550	37.9
-	-	-	569	31,639	41.3	---	---	---
335	37,877	57.9	4,750	28,192	36.5	1,319	29,216	36.8
-	-	-	-	-	-	-	-	-
-	-	-	-	-	-	-	-	-
-	-	-	-	-	-	-	-	-
-	-	-	-	-	-	-	-	-
163	41,727	77.1	497	37,562	47.8	---	---	---
---	---	---	330	42,462	66.8	---	---	---
277	48,851	74.9	419	35,056	44.5	---	---	---
-	-	-	-	-	-	-	-	-
---	---	---	2,533	28,737	37.3	558	30,674	38.8
---	---	---	222	28,157	35.1	---	---	---
---	---	---	2,305	28,799	37.5	488	31,142	39.5
-	-	-	-	-	-	-	-	-
---	---	---	---	---	---	-	-	-

表5 製造業全時受僱員工

	皮革、毛皮及其製品製造業			木竹製品製造業		
	112年7月		111年全年 薪資所得 (萬元)	112年7月		111年全年 薪資所得 (萬元)
	月底受僱 員工人數 (人)	經常性薪資 (元)		月底受僱 員工人數 (人)	經常性薪資 (元)	
主管及監督人員	1,668	66,163	100.7	1,634	53,883	69.4
高階主管(總經理及總執行長)	83	125,682	266.4	---	---	---
中階主管(經理)	436	94,893	144.6	368	73,275	91.1
監督人員(含現場及辦公室主任、科/股長)	1,149	50,961	71.1	1,216	45,705	59.4
專業人員	1,665	62,765	102.7	229	51,030	68.2
數理工程及地球科學研究人員	-	-	-	-	-	-
生命科學及生態環境研究人員	-	-	-	-	-	-
農、林、漁、牧業專業人員	-	-	-	-	-	-
品管、工管及生管工程師	204	54,457	76.0	---	---	---
土木及水利工程師	-	-	-	-	-	-
環境工程師	-	-	-	-	-	-
航空機械工程師	-	-	-	-	-	-
冷凍空調工程師	-	-	-	-	-	-
機械工程師(含造船、輪機、鑄造)	-	-	-	---	---	---
食品工程師	-	-	-	-	-	-
化學工程師	70	53,016	67.4	-	-	-
地質、採礦、鑽探、冶金工程師	-	-	-	-	-	-
紡織工程師	---	---	---	-	-	-
醫療器材、醫學工程師	-	-	-	-	-	-
生物科學工程師	-	-	-	-	-	-
光學工程師	-	-	-	-	-	-
電機、電子工程師	---	---	---	---	---	---
電信工程師	-	-	-	-	-	-
建築工程師(含建築師)	-	-	-	-	-	-
景觀設計師、都市及交通規劃師	-	-	-	-	-	-
測量師及製圖師	-	-	-	-	-	-
平面及多媒體設計師	---	---	---	-	-	-
產品及服裝設計師(含工業設計)	747	71,312	133.0	-	-	-
醫師	-	-	-	-	-	-
護理人員	---	---	---	---	---	---
獸醫師	-	-	-	-	-	-
藥事人員(含藥師)	-	-	-	-	-	-
勞安及衛生管理人員(含工業安全管理師)	61	56,316	73.4	---	---	---
營養師	-	-	-	-	-	-
會(審)計師	-	-	-	-	-	-
風險控管人員	-	-	-	-	-	-
財務及投資規劃分析人員	-	-	-	-	-	-
專案管理師(含經營管理顧問)	191	61,283	86.0	-	-	-
稽核人員	-	-	-	-	-	-
人力資源管理師	86	48,635	63.2	-	-	-
廣告及行銷專業人員(含企劃)	38	38,474	46.7	---	---	---

人數、薪資—按職類分(續4)

紙漿、紙及紙製品製造業			印刷及資料儲存媒體複製業			石油及煤製品製造業		
112年7月		111年全年 薪資所得 (萬元)	112年7月		111年全年 薪資所得 (萬元)	112年7月		111年全年 薪資所得 (萬元)
月底受僱 員工人數 (人)	經常性薪資 (元)		月底受僱 員工人數 (人)	經常性薪資 (元)		月底受僱 員工人數 (人)	經常性薪資 (元)	
3,937	58,800	85.8	5,550	59,110	81.9	539	94,567	159.8
167	121,331	214.1	341	110,994	152.2	---	---	---
757	73,707	111.0	1,209	72,293	106.4	197	104,975	185.6
3,013	51,589	72.6	4,000	50,702	69.2	297	82,018	133.0
1,848	51,986	73.6	2,119	44,935	63.6	2,164	71,420	117.3
-	-	-	-	-	-	-	-	-
-	-	-	-	-	-	-	-	-
---	---	---	-	-	-	-	-	-
491	56,019	75.7	405	48,809	68.1	---	---	---
-	-	-	-	-	-	---	---	---
---	---	---	-	-	-	139	74,899	113.4
-	-	-	-	-	-	-	-	-
-	-	-	-	-	-	-	-	-
230	54,075	78.1	-	-	-	426	73,693	122.4
-	-	-	-	-	-	-	-	-
161	46,818	67.5	---	---	---	418	67,854	112.5
-	-	-	-	-	-	-	-	-
-	-	-	-	-	-	-	-	-
-	-	-	-	-	-	-	-	-
-	-	-	-	-	-	-	-	-
-	-	-	-	-	-	-	-	-
158	51,698	71.3	---	---	---	121	67,060	101.9
-	-	-	-	-	-	-	-	-
-	-	-	-	-	-	-	-	-
-	-	-	-	-	-	-	-	-
---	---	---	---	---	---	-	-	-
---	---	---	---	---	---	-	-	-
-	-	-	-	-	-	---	---	---
---	---	---	-	-	-	---	---	---
-	-	-	-	-	-	-	-	-
144	44,953	61.6	---	---	---	95	73,475	107.7
-	-	-	-	-	-	-	-	-
-	-	-	-	-	-	70	66,780	104.1
-	-	-	-	-	-	-	-	-
-	-	-	-	-	-	-	-	-
---	---	---	84	59,116	93.5	---	---	---
---	---	---	---	---	---	-	-	-
---	---	---	---	---	---	64	68,206	96.9
263	51,355	74.9	---	---	---	---	---	---

表5 製造業全時受僱員工

	皮革、毛皮及其製品製造業			木竹製品製造業		
	112年7月		111年全年 薪資所得 (萬元)	112年7月		111年全年 薪資所得 (萬元)
	月底受僱 員工人數 (人)	經常性薪資 (元)		月底受僱 員工人數 (人)	經常性薪資 (元)	
公關專業人員	-	-	-	-	-	-
資訊及通訊專業人員(含系統分析、程式設計、資料庫及網路專業人員)	221	58,570	80.1	---	---	---
律師	---	---	---	-	-	-
專利工程師及公證人	-	-	-	-	-	-
社工師、心理專業人員	-	-	-	-	-	-
編輯、作家及有關撰稿人員	-	-	-	-	-	-
翻譯人員	-	-	-	-	-	-
技術員及助理專業人員	1,888	41,191	61.7	1,081	39,853	51.2
物理、化學及地球科學技術員	-	-	-	-	-	-
營建工程技術員(含建築、土木、景觀、測量、水利、消防)	-	-	-	-	-	-
電機、電子技術員	---	---	---	---	---	---
航空機械技術員	-	-	-	-	-	-
冷凍空調技術員	-	-	-	-	-	-
機械技術員(含造船、輪機、鑄造)	---	---	---	339	40,785	53.3
食品技術員	-	-	-	-	-	-
化工技術員	---	---	---	-	-	-
品管、工管及生管技術員	291	44,295	59.0	---	---	---
製圖員	---	---	---	---	---	---
地質、採礦、鑽探、冶金技術員	-	-	-	-	-	-
環境工程技術員	-	-	-	-	-	-
紡織技術員	76	53,772	71.1	-	-	-
發電設備操作員	-	-	-	-	-	-
焚化爐、水處理及氣(液)體設備操作員	---	---	---	-	-	-
化學加工設備控制員	-	-	-	-	-	-
石油及天然氣精煉設備操作員	-	-	-	-	-	-
金屬生產製程控制員	-	-	-	-	-	-
生命科學技術員	-	-	-	-	-	-
農業技術及農業推廣人員	-	-	-	-	-	-
船舶監管人員(含引水人員)	-	-	-	-	-	-
航空駕駛員	-	-	-	-	-	-
醫療設備控制技術員	-	-	-	-	-	-
醫學及病理檢驗人員	-	-	-	-	-	-
義肢、義齒等人體輔具技術員	-	-	-	-	-	-
勞安及衛生技術員	---	---	---	---	---	---
會計人員	---	---	---	-	-	-
統計及精算助理專業人員	-	-	-	-	-	-
工商業銷售代表(含業務員)	777	38,743	59.2	307	41,758	54.3
採購員	445	39,798	64.7	---	---	---
報關員(含報驗、船務人員)	52	45,661	61.3	-	-	-
會議及活動規劃人員	-	-	-	-	-	-
不動產經紀人	-	-	-	-	-	-

人數、薪資—按職類分(續5)

紙漿、紙及紙製品製造業			印刷及資料儲存媒體複製業			石油及煤製品製造業		
112年7月		111年全年 薪資所得 (萬元)	112年7月		111年全年 薪資所得 (萬元)	112年7月		111年全年 薪資所得 (萬元)
月底受僱 員工人數 (人)	經常性薪資 (元)		月底受僱 員工人數 (人)	經常性薪資 (元)		月底受僱 員工人數 (人)	經常性薪資 (元)	
-	-	-	-	-	-	---	---	---
103	50,410	72.9	277	50,179	68.6	65	77,922	108.1
-	-	-	-	-	-	-	-	-
-	-	-	-	-	-	-	-	-
-	-	-	-	-	-	-	-	-
---	---	---	-	-	-	-	-	-
4,681	41,008	62.6	4,592	37,944	50.3	5,061	63,419	101.9
-	-	-	-	-	-	-	-	-
-	-	-	-	-	-	33	50,308	75.8
213	45,708	64.5	---	---	---	246	54,855	84.2
-	-	-	-	-	-	-	-	-
-	-	-	-	-	-	-	-	-
511	36,904	61.8	405	38,433	57.9	226	64,976	113.6
-	-	-	-	-	-	-	-	-
87	37,768	50.7	---	---	---	197	50,106	88.5
640	32,481	49.3	715	37,520	51.8	484	58,015	92.9
---	---	---	---	---	---	---	---	---
-	-	-	-	-	-	-	-	-
---	---	---	---	---	---	148	63,791	104.1
-	-	-	-	-	-	-	-	-
75	43,354	56.6	-	-	-	102	69,949	109.2
159	42,889	59.4	-	-	-	221	68,998	108.2
---	---	---	-	-	-	-	-	-
-	-	-	-	-	-	2,788	65,699	103.2
-	-	-	-	-	-	-	-	-
-	-	-	-	-	-	-	-	-
-	-	-	-	-	-	-	-	-
-	-	-	-	-	-	---	---	---
-	-	-	-	-	-	-	-	-
-	-	-	-	-	-	-	-	-
-	-	-	-	-	-	-	-	-
---	---	---	---	---	---	433	64,900	114.4
---	---	---	---	---	---	-	-	-
-	-	-	-	-	-	-	-	-
2,179	43,131	68.4	2,200	38,751	50.5	86	59,578	87.7
335	38,991	54.5	363	36,252	44.4	---	---	---
---	---	---	-	-	-	-	-	-
-	-	-	-	-	-	-	-	-
-	-	-	-	-	-	-	-	-

表5 製造業全時受僱員工

	皮革、毛皮及其製品製造業			木竹製品製造業		
	112年7月		111年全年 薪資所得 (萬元)	112年7月		111年全年 薪資所得 (萬元)
	月底受僱 員工人數 (人)	經常性薪資 (元)		月底受僱 員工人數 (人)	經常性薪資 (元)	
拍賣員(不含電子購物、郵購)	-	-	-	-	-	-
專業秘書	---	---	---	---	---	---
法務人員	-	-	-	-	-	-
資訊管理及維護技術員	---	---	---	---	---	---
電信技術員	-	-	-	-	-	-
事務支援人員	3,561	35,518	55.6	2,976	34,101	41.2
總務	351	39,538	63.9	---	---	---
辦公室綜合事務人員(含資料登錄、一般事務秘書)	1,165	33,559	58.7	585	34,520	42.2
收帳、收費人員(含帳款催收)	-	-	-	-	-	-
接待員及服務台事務人員(含總機)	---	---	---	---	---	---
電話及網路客服人員	-	-	-	---	---	---
會計助理、簿記、出納	1,507	36,458	56.0	1,490	34,851	41.9
統計、財務、證券及保險事務人員	-	-	-	-	-	-
存貨事務人員	241	34,821	42.6	222	34,433	39.9
生產及物料規劃事務人員	232	35,193	47.3	153	35,258	43.6
運輸事務人員(含稽查、調度、管理、航務)	-	-	-	-	-	-
人事事務人員	---	---	---	---	---	---
服務及銷售工作人員	361	29,251	38.3	---	---	---
導遊、領隊及解說員	-	-	-	-	-	-
廚師	-	-	-	-	-	-
飲料調配及調酒員	-	-	-	-	-	-
餐飲服務人員(含餐食櫃台工作)	-	-	-	-	-	-
旅館管家、舍監	-	-	-	-	-	-
按摩師	-	-	-	-	-	-
銷售人員	312	29,699	39.3	-	-	-
收銀員及售票員	-	-	-	-	-	-
電話及網路行銷人員	-	-	-	-	-	-
建築物管理員、保全及警衛人員	---	---	---	---	---	---
技藝、機械設備操作及組裝人員	7,761	33,720	51.4	6,124	30,817	38.8
園藝及農牧業生產人員	-	-	-	-	-	-
砌磚及有關工作人員	-	-	-	-	-	-
砌石、裁石及石雕人員	-	-	-	-	-	-
鋼筋彎紮、模板及混凝土有關工作人員	-	-	-	-	-	-
營建木作人員	-	-	-	---	---	---
其他營建構造人員(含鷹架工、鋁門窗及廣告招牌製作安裝)	-	-	-	-	-	-
屋頂工作、地面牆面鋪設、泥作工作人員	-	-	-	-	-	-
絕緣材料、玻璃安裝人員	-	-	-	-	-	-
管道裝設人員(含檢修)	-	-	-	-	-	-
空調及冷凍機械裝修人員	-	-	-	-	-	-
油漆、噴漆人員(含裱糊工)	-	-	-	---	---	---
金屬砂模及砂心製造人員	-	-	-	-	-	-

表5 製造業全時受僱員工

	皮革、毛皮及其製品製造業			木竹製品製造業		
	112年7月		111年全年 薪資所得 (萬元)	112年7月		111年全年 薪資所得 (萬元)
	月底受僱 員工人數 (人)	經常性薪資 (元)		月底受僱 員工人數 (人)	經常性薪資 (元)	
焊接及切割人員(含電焊工、氣焊工)	-	-	-	-	-	-
板金人員	-	-	-	-	-	-
金屬結構預備及組合人員	-	-	-	-	-	-
鍛造、錘造及鍛壓工作人員	-	-	-	-	-	-
工具製造人員(含模具工、鉗工)	-	-	-	-	-	-
金屬工具機設定及操作人員	-	-	-	-	-	-
車輛維修人員(含自行車、機車、汽車、火車)	-	-	-	-	-	-
航空器維修人員	-	-	-	-	-	-
產業用機器維修人員	---	---	---	---	---	---
精密儀器製造及修理人員	-	-	-	-	-	-
樂器製造及調音人員	-	-	-	-	-	-
珠寶及貴金屬製作人員	-	-	-	-	-	-
陶瓷製品有關工作人員(含磚瓦)	-	-	-	-	-	-
玻璃製品製造人員	-	-	-	-	-	-
各種材質手工藝人員	-	-	-	---	---	---
美編、印刷及有關工作人員(含印刷前置、裝訂)	-	-	-	-	-	-
電力、電子、資通訊設備裝修人員(含水電工)	---	---	---	---	---	---
食品製造及處理人員(含酒類、飲料、製糖、菸葉)	-	-	-	-	-	-
產品分級及檢查人員	103	28,520	34.5	118	28,602	37.0
木材處理、家具木工及有關工作人員	-	-	-	3,701	30,374	37.3
服飾打樣人員	---	---	---	-	-	-
鞣(製)革、毛皮及皮革工作人員	1,911	30,328	46.5	-	-	-
製鞋及有關工作人員	3,116	37,894	60.7	-	-	-
光學鏡片製作人員	-	-	-	-	-	-
生產機械設備操作人員、剪裁或裁縫人員	1,265	29,715	42.7	38	35,870	48.7
洗滌工、熨燙工	-	-	-	-	-	-
組裝(現場)人員	1,176	33,009	47.8	1,107	31,517	41.5
半導體製品產線作業人員	-	-	-	-	-	-
軌道車輛駕駛人員	-	-	-	-	-	-
軌道制動器、號誌及轉轍器操作員	-	-	-	-	-	-
機車送件駕駛人員	-	-	-	-	-	-
小客、貨車駕駛人員	---	---	---	278	32,116	43.0
大客、貨車駕駛人員	---	---	---	---	---	---
推土、吊車、起重機等移運設備操作人員	-	-	-	---	---	---
船舶艙面水手及有關工作人員	-	-	-	-	-	-
基層技術工及勞力工	636	31,093	46.7	2,163	30,574	41.5
清潔及家事工作人員(含建築清潔工、房務人員)	---	---	---	---	---	---
勞力工(含理貨員、行李搬運工)	629	31,106	46.8	2,137	30,606	41.6
廢棄物收集工及回收資源分類工	-	-	-	-	-	-
廚房幫工(含速食烹調)	-	-	-	-	-	-

人數、薪資—按職類分(續7)

紙漿、紙及紙製品製造業			印刷及資料儲存媒體複製業			石油及煤製品製造業		
112年7月		111年全年 薪資所得 (萬元)	112年7月		111年全年 薪資所得 (萬元)	112年7月		111年全年 薪資所得 (萬元)
月底受僱 員工人數 (人)	經常性薪資 (元)		月底受僱 員工人數 (人)	經常性薪資 (元)		月底受僱 員工人數 (人)	經常性薪資 (元)	
-	-	-	-	-	-	-	-	-
-	-	-	-	-	-	-	-	-
-	-	-	-	-	-	-	-	-
-	-	-	-	-	-	-	-	-
-	-	-	-	-	-	-	-	-
-	-	-	-	-	-	-	-	-
-	-	-	-	-	-	-	-	-
-	-	-	-	-	-	-	-	-
302	39,201	50.4	---	---	---	---	---	---
-	-	-	-	-	-	-	-	-
-	-	-	-	-	-	-	-	-
-	-	-	-	-	-	-	-	-
-	-	-	-	-	-	-	-	-
-	-	-	-	-	-	-	-	-
-	-	-	-	-	-	-	-	-
3,540	31,699	41.1	28,792	33,565	44.7	-	-	-
280	36,307	50.4	---	---	---	---	---	---
-	-	-	-	-	-	-	-	-
441	28,377	34.9	1,055	29,713	38.3	-	-	-
-	-	-	-	-	-	-	-	-
-	-	-	-	-	-	-	-	-
-	-	-	-	-	-	-	-	-
-	-	-	-	-	-	-	-	-
-	-	-	-	-	-	-	-	-
17,092	34,283	47.1	2,034	34,693	45.2	---	---	---
-	-	-	-	-	-	-	-	-
4,832	31,843	42.0	1,345	29,974	37.7	-	-	-
-	-	-	-	-	-	-	-	-
-	-	-	-	-	-	-	-	-
-	-	-	-	-	-	-	-	-
-	-	-	-	-	-	-	-	-
1,049	35,643	47.0	882	34,995	47.6	---	---	---
1,148	43,445	58.6	---	---	---	---	---	---
437	37,848	52.1	---	---	---	---	---	---
-	-	-	-	-	-	-	-	-
2,913	31,118	39.1	1,321	26,960	34.8	194	36,263	67.6
75	29,778	42.4	---	---	---	-	-	-
2,838	31,153	39.0	1,161	26,826	34.7	194	36,263	67.6
-	-	-	-	-	-	-	-	-
-	-	-	-	-	-	-	-	-

表5 製造業全時受僱員工

	化學材料及肥料製造業			其他化學製品製造業		
	112年7月		111年全年 薪資所得 (萬元)	112年7月		111年全年 薪資所得 (萬元)
	月底受僱 員工人數 (人)	經常性薪資 (元)		月底受僱 員工人數 (人)	經常性薪資 (元)	
主管及監督人員	5,539	92,668	167.4	7,973	82,972	131.7
高階主管(總經理及總執行長)	367	163,671	315.3	852	156,550	282.4
中階主管(經理)	1,869	106,789	189.5	2,452	102,169	158.1
監督人員(含現場及辦公室主任、科/股長)	3,303	76,788	136.9	4,669	59,464	91.1
專業人員	7,748	66,001	108.8	4,730	57,155	86.9
數理工程及地球科學研究人員	---	---	---	-	-	-
生命科學及生態環境研究人員	-	-	-	-	-	-
農、林、漁、牧業專業人員	---	---	---	-	-	-
品管、工管及生管工程師	1,938	67,156	107.5	1,118	53,772	78.7
土木及水利工程師	---	---	---	-	-	-
環境工程師	229	65,596	111.1	---	---	---
航空機械工程師	-	-	-	-	-	-
冷凍空調工程師	-	-	-	-	-	-
機械工程師(含造船、輪機、鑄造)	811	64,402	109.4	---	---	---
食品工程師	-	-	-	-	-	-
化學工程師	2,053	67,325	109.2	1,741	61,464	96.1
地質、採礦、鑽探、冶金工程師	-	-	-	-	-	-
紡織工程師	144	52,479	83.2	-	-	-
醫療器材、醫學工程師	-	-	-	-	-	-
生物科學工程師	---	---	---	---	---	---
光學工程師	-	-	-	-	-	-
電機、電子工程師	593	62,680	106.1	111	51,915	83.6
電信工程師	-	-	-	-	-	-
建築工程師(含建築師)	---	---	---	-	-	-
景觀設計師、都市及交通規劃師	-	-	-	-	-	-
測量師及製圖師	-	-	-	-	-	-
平面及多媒體設計師	-	-	-	---	---	---
產品及服裝設計師(含工業設計)	---	---	---	216	50,424	64.7
醫師	---	---	---	-	-	-
護理人員	---	---	---	---	---	---
獸醫師	-	-	-	-	-	-
藥事人員(含藥師)	---	---	---	-	-	-
勞安及衛生管理人員(含工業安全管理師)	386	64,537	104.9	209	56,609	88.2
營養師	-	-	-	-	-	-
會(審)計師	57	67,270	111.8	-	-	-
風險控管人員	---	---	---	-	-	-
財務及投資規劃分析人員	87	71,738	136.2	---	---	---
專案管理師(含經營管理顧問)	377	73,608	129.7	219	65,951	103.0
稽核人員	---	---	---	---	---	---
人力資源管理師	155	60,244	96.7	139	51,216	73.6
廣告及行銷專業人員(含企劃)	239	63,040	93.9	447	48,637	72.6

人數、薪資—按職類分(續8)

藥品及醫用化學製品製造業			橡膠製品製造業			塑膠製品製造業		
112年7月		111年全年 薪資所得 (萬元)	112年7月		111年全年 薪資所得 (萬元)	112年7月		111年全年 薪資所得 (萬元)
月底受僱 員工人數 (人)	經常性薪資 (元)		月底受僱 員工人數 (人)	經常性薪資 (元)		月底受僱 員工人數 (人)	經常性薪資 (元)	
4,871	82,491	125.7	4,264	61,318	89.3	15,053	68,011	103.2
563	175,552	310.4	267	112,312	206.7	1,134	126,871	223.4
1,670	93,670	145.3	985	74,999	112.9	4,248	82,421	128.9
2,638	55,553	80.5	3,012	52,324	72.7	9,671	54,779	79.8
6,783	49,106	66.3	2,334	44,539	66.1	5,073	56,243	83.0
-	-	-	-	-	-	-	-	-
88	61,465	80.5	-	-	-	-	-	-
-	-	-	-	-	-	-	-	-
1,400	46,058	63.1	594	41,711	62.1	1,347	55,299	78.4
-	-	-	-	-	-	-	-	-
---	---	---	-	-	-	---	---	---
-	-	-	-	-	-	-	-	-
---	---	---	-	-	-	-	-	-
208	44,142	59.8	421	45,331	67.1	612	56,838	82.4
-	-	-	-	-	-	-	-	-
1,198	48,849	67.0	268	46,626	64.7	453	62,886	101.0
-	-	-	-	-	-	-	-	-
-	-	-	---	---	---	-	-	-
94	41,182	55.9	-	-	-	-	-	-
1,682	46,752	61.3	-	-	-	-	-	-
-	-	-	-	-	-	-	-	-
111	49,920	67.5	---	---	---	365	58,371	102.1
-	-	-	-	-	-	-	-	-
-	-	-	-	-	-	-	-	-
-	-	-	-	-	-	-	-	-
-	-	-	-	-	-	-	-	-
---	---	---	-	-	-	-	-	-
92	44,356	62.4	393	45,149	69.7	552	49,153	69.7
-	-	-	-	-	-	-	-	-
---	---	---	---	---	---	---	---	---
---	---	---	-	-	-	-	-	-
588	56,158	77.6	-	-	-	-	-	-
154	48,290	65.5	129	48,513	73.7	339	52,898	72.1
-	-	-	-	-	-	-	-	-
-	-	-	-	-	-	---	---	---
-	-	-	-	-	-	-	-	-
---	---	---	---	---	---	---	---	---
220	59,302	83.1	---	---	---	326	65,656	104.3
---	---	---	-	-	-	---	---	---
141	52,935	70.2	---	---	---	158	52,467	75.4
288	50,071	64.8	180	41,618	62.4	341	51,860	72.3

表5 製造業全時受僱員工

	化學材料及肥料製造業			其他化學製品製造業		
	112年7月		111年全年 薪資所得 (萬元)	112年7月		111年全年 薪資所得 (萬元)
	月底受僱 員工人數 (人)	經常性薪資 (元)		月底受僱 員工人數 (人)	經常性薪資 (元)	
公關專業人員	---	---	---	-	-	-
資訊及通訊專業人員(含系統分析、程式設計、資料庫及網路專業人員)	356	64,881	110.9	211	65,986	101.4
律師	---	---	---	-	-	-
專利工程師及公證人	---	---	---	-	-	-
社工師、心理專業人員	-	-	-	-	-	-
編輯、作家及有關撰稿人員	-	-	-	-	-	-
翻譯人員	-	-	-	---	---	---
技術員及助理專業人員	17,865	54,531	93.3	11,939	45,173	67.0
物理、化學及地球科學技術員	---	---	---	-	-	-
營建工程技術員(含建築、土木、景觀、測量、水利、消防)	60	57,699	98.1	-	-	-
電機、電子技術員	1,041	49,108	82.5	---	---	---
航空機械技術員	-	-	-	-	-	-
冷凍空調技術員	-	-	-	-	-	-
機械技術員(含造船、輪機、鑄造)	2,379	57,613	104.2	---	---	---
食品技術員	-	-	-	-	-	-
化工技術員	5,523	54,404	97.6	4,374	44,976	67.2
品管、工管及生管技術員	4,145	54,672	87.1	2,380	38,928	52.6
製圖員	---	---	---	-	-	-
地質、採礦、鑽探、冶金技術員	-	-	-	-	-	-
環境工程技術員	347	56,034	94.5	174	50,358	70.4
紡織技術員	440	37,056	51.7	-	-	-
發電設備操作員	---	---	---	-	-	-
焚化爐、水處理及氣(液)體設備操作員	523	54,473	92.0	---	---	---
化學加工設備控制員	640	58,422	96.9	258	42,216	56.1
石油及天然氣精煉設備操作員	-	-	-	-	-	-
金屬生產製程控制員	-	-	-	-	-	-
生命科學技術員	-	-	-	-	-	-
農業技術及農業推廣人員	---	---	---	50	34,321	43.2
船舶監管人員(含引水人員)	-	-	-	-	-	-
航空駕駛員	-	-	-	-	-	-
醫療設備控制技術員	-	-	-	-	-	-
醫學及病理檢驗人員	-	-	-	-	-	-
義肢、義齒等人體輔具技術員	-	-	-	-	-	-
勞安及衛生技術員	379	52,301	93.0	---	---	---
會計人員	120	61,430	110.7	251	50,682	71.4
統計及精算助理專業人員	-	-	-	-	-	-
工商業銷售代表(含業務員)	1,170	57,666	95.4	2,676	51,254	80.8
採購員	559	50,955	89.6	658	43,215	66.6
報關員(含報驗、船務人員)	---	---	---	---	---	---
會議及活動規劃人員	-	-	-	-	-	-
不動產經紀人	---	---	---	-	-	-

表5 製造業全時受僱員工

	化學材料及肥料製造業			其他化學製品製造業		
	112年7月		111年全年 薪資所得 (萬元)	112年7月		111年全年 薪資所得 (萬元)
	月底受僱 員工人數 (人)	經常性薪資 (元)		月底受僱 員工人數 (人)	經常性薪資 (元)	
拍賣員(不含電子購物、郵購)	-	-	-	-	-	-
專業秘書	119	66,881	109.7	144	51,107	76.1
法務人員	---	---	---	---	---	---
資訊管理及維護技術員	176	51,332	101.9	---	---	---
電信技術員	-	-	-	-	-	-
事務支援人員	4,374	46,725	77.3	7,148	41,020	60.2
總務	761	50,227	83.4	719	44,278	63.1
辦公室綜合事務人員(含資料登錄、一般事務秘書)	1,553	47,482	78.2	2,361	41,314	63.5
收帳、收費人員(含帳款催收)	-	-	-	-	-	-
接待員及服務台事務人員(含總機)	88	40,197	57.9	---	---	---
電話及網路客服人員	-	-	-	---	---	---
會計助理、簿記、出納	672	44,059	68.6	1,404	41,314	60.8
統計、財務、證券及保險事務人員	---	---	---	---	---	---
存貨事務人員	558	43,970	73.3	1,153	38,354	54.2
生產及物料規劃事務人員	518	48,555	83.8	967	41,532	59.6
運輸事務人員(含稽查、調度、管理、航務)	-	-	-	-	-	-
人事事務人員	211	42,446	74.9	374	41,003	57.5
服務及銷售工作人員	280	50,219	84.2	1,108	33,477	46.5
導遊、領隊及解說員	-	-	-	-	-	-
廚師	---	---	---	---	---	---
飲料調配及調酒員	-	-	-	-	-	-
餐飲服務人員(含餐食櫃台工作)	-	-	-	-	-	-
旅館管家、舍監	-	-	-	-	-	-
按摩師	-	-	-	---	---	---
銷售人員	-	-	-	---	---	---
收銀員及售票員	-	-	-	-	-	-
電話及網路行銷人員	-	-	-	-	-	-
建築物管理員、保全及警衛人員	263	51,277	86.4	---	---	---
技藝、機械設備操作及組裝人員	29,180	47,876	79.7	17,285	35,278	48.6
園藝及農牧業生產人員	-	-	-	-	-	-
砌磚及有關工作人員	-	-	-	-	-	-
砌石、裁石及石雕人員	-	-	-	-	-	-
鋼筋彎紮、模板及混凝土有關工作人員	-	-	-	-	-	-
營建木作人員	-	-	-	-	-	-
其他營建構造人員(含鷹架工、鋁門窗及廣告招牌製作安裝)	-	-	-	-	-	-
屋頂工作、地面牆面鋪設、泥作工作人員	-	-	-	-	-	-
絕緣材料、玻璃安裝人員	-	-	-	-	-	-
管道裝設人員(含檢修)	---	---	---	-	-	-
空調及冷凍機械裝修人員	-	-	-	-	-	-
油漆、噴漆人員(含裱糊工)	-	-	-	-	-	-
金屬砂模及砂心製造人員	-	-	-	-	-	-

表5 製造業全時受僱員工

	化學材料及肥料製造業			其他化學製品製造業		
	112年7月		111年全年 薪資所得 (萬元)	112年7月		111年全年 薪資所得 (萬元)
	月底受僱 員工人數 (人)	經常性薪資 (元)		月底受僱 員工人數 (人)	經常性薪資 (元)	
焊接及切割人員(含電焊工、氣焊工)	---	---	---	-	-	-
板金人員	-	-	-	-	-	-
金屬結構預備及組合人員	-	-	-	-	-	-
鍛造、錘造及鍛壓工作人員	-	-	-	-	-	-
工具製造人員(含模具工、鉗工)	---	---	---	-	-	-
金屬工具機設定及操作人員	-	-	-	-	-	-
車輛維修人員(含自行車、機車、汽車、火車)	-	-	-	-	-	-
航空器維修人員	-	-	-	-	-	-
產業用機器維修人員	954	50,688	78.3	200	44,764	66.2
精密儀器製造及修理人員	-	-	-	-	-	-
樂器製造及調音人員	-	-	-	-	-	-
珠寶及貴金屬製作人員	-	-	-	-	-	-
陶瓷製品有關工作人員(含磚瓦)	-	-	-	-	-	-
玻璃製品製造人員	-	-	-	-	-	-
各種材質手工藝人員	-	-	-	-	-	-
美編、印刷及有關工作人員(含印刷前置、裝訂)	-	-	-	---	---	---
電力、電子、資通訊設備裝修人員(含水電工)	404	48,664	71.7	---	---	---
食品製造及處理人員(含酒類、飲料、製糖、菸葉)	-	-	-	-	-	-
產品分級及檢查人員	394	35,510	61.4	988	34,760	45.6
木材處理、家具木工及有關工作人員	-	-	-	-	-	-
服飾打樣人員	-	-	-	-	-	-
鞣(製)革、毛皮及皮革工作人員	-	-	-	-	-	-
製鞋及有關工作人員	-	-	-	-	-	-
光學鏡片製作人員	-	-	-	-	-	-
生產機械設備操作人員、剪裁或裁縫人員	20,621	46,594	80.6	10,087	35,990	49.8
洗滌工、熨燙工	-	-	-	-	-	-
組裝(現場)人員	5,567	52,746	80.1	5,119	32,322	44.4
半導體製品產線作業人員	-	-	-	-	-	-
軌道車輛駕駛人員	-	-	-	-	-	-
軌道制動器、號誌及轉轍器操作員	-	-	-	-	-	-
機車送件駕駛人員	-	-	-	-	-	-
小客、貨車駕駛人員	---	---	---	---	---	---
大客、貨車駕駛人員	578	50,237	71.4	279	48,822	63.0
推土、吊車、起重機等移運設備操作人員	296	39,349	62.9	221	36,078	50.2
船舶艙面水手及有關工作人員	-	-	-	-	-	-
基層技術工及勞力工	1,940	31,531	43.0	2,084	33,026	44.3
清潔及家事工作人員(含建築清潔工、房務人員)	---	---	---	227	29,488	35.3
勞力工(含理貨員、行李搬運工)	1,839	31,680	43.1	1,857	33,459	45.3
廢棄物收集工及回收資源分類工	-	-	-	-	-	-
廚房幫工(含速食烹調)	-	-	-	-	-	-

人數、薪資—按職類分(續11)

藥品及醫用化學製品製造業			橡膠製品製造業			塑膠製品製造業		
112年7月		111年全年 薪資所得 (萬元)	112年7月		111年全年 薪資所得 (萬元)	112年7月		111年全年 薪資所得 (萬元)
月底受僱 員工人數 (人)	經常性薪資 (元)		月底受僱 員工人數 (人)	經常性薪資 (元)		月底受僱 員工人數 (人)	經常性薪資 (元)	
-	-	-	---	---	---	-	-	-
-	-	-	-	-	-	-	-	-
-	-	-	-	-	-	-	-	-
-	-	-	-	-	-	-	-	-
-	-	-	225	40,802	53.5	1,084	42,946	57.7
-	-	-	436	30,566	39.2	1,230	34,575	45.6
-	-	-	-	-	-	-	-	-
-	-	-	-	-	-	-	-	-
328	40,016	50.7	225	39,686	52.6	414	38,941	53.2
-	-	-	-	-	-	-	-	-
-	-	-	-	-	-	-	-	-
-	-	-	-	-	-	-	-	-
-	-	-	-	-	-	-	-	-
-	-	-	-	-	-	-	-	-
-	-	-	-	-	-	-	-	-
-	-	-	-	-	-	-	-	-
---	---	---	-	-	-	716	31,785	45.6
147	40,440	62.0	---	---	---	366	40,069	52.4
-	-	-	-	-	-	-	-	-
806	29,621	42.0	1,549	29,604	36.5	2,765	31,558	42.8
-	-	-	-	-	-	-	-	-
-	-	-	-	-	-	-	-	-
-	-	-	-	-	-	-	-	-
-	-	-	-	-	-	-	-	-
-	-	-	-	-	-	-	-	-
6,811	31,798	46.5	16,616	34,107	47.5	44,903	32,880	42.6
-	-	-	-	-	-	-	-	-
2,869	30,286	42.4	4,151	29,397	38.8	21,388	31,314	41.1
-	-	-	-	-	-	-	-	-
-	-	-	-	-	-	-	-	-
-	-	-	-	-	-	-	-	-
-	-	-	-	-	-	-	-	-
151	39,279	56.6	---	---	---	1,108	33,135	41.7
---	---	---	125	39,241	61.2	830	38,098	51.3
---	---	---	---	---	---	485	34,426	46.5
-	-	-	-	-	-	-	-	-
770	28,687	41.2	953	29,854	36.6	2,756	29,105	37.9
218	29,334	38.9	---	---	---	158	28,616	36.6
552	28,431	42.2	914	29,894	36.6	2,595	29,134	38.0
-	-	-	-	-	-	-	-	-
-	-	-	-	-	-	---	---	---

表5 製造業全時受僱員工

	非金屬礦物製品製造業			基本金屬製造業		
	112年7月		111年全年 薪資所得 (萬元)	112年7月		111年全年 薪資所得 (萬元)
	月底受僱 員工人數 (人)	經常性薪資 (元)		月底受僱 員工人數 (人)	經常性薪資 (元)	
主管及監督人員	7,028	69,059	108.1	11,371	72,432	121.2
高階主管(總經理及總執行長)	518	137,040	231.6	1,011	127,741	221.4
中階主管(經理)	1,798	85,168	138.9	2,943	82,912	136.1
監督人員(含現場及辦公室主任、科/股長)	4,712	55,439	83.6	7,417	60,734	101.9
專業人員	2,801	57,932	95.7	7,756	63,376	105.2
數理工程及地球科學研究人員	-	-	-	-	-	-
生命科學及生態環境研究人員	-	-	-	-	-	-
農、林、漁、牧業專業人員	-	-	-	-	-	-
品管、工管及生管工程師	579	52,068	93.4	2,034	60,154	97.2
土木及水利工程師	---	---	---	57	73,006	103.5
環境工程師	---	---	---	85	68,722	133.1
航空機械工程師	-	-	-	-	-	-
冷凍空調工程師	-	-	-	-	-	-
機械工程師(含造船、輪機、鑄造)	405	64,489	105.6	1,833	67,469	106.7
食品工程師	-	-	-	-	-	-
化學工程師	504	60,420	101.3	356	60,593	114.1
地質、採礦、鑽探、冶金工程師	---	---	---	251	78,745	149.7
紡織工程師	-	-	-	-	-	-
醫療器材、醫學工程師	-	-	-	-	-	-
生物科學工程師	-	-	-	-	-	-
光學工程師	---	---	---	-	-	-
電機、電子工程師	309	64,282	101.8	1,017	70,047	117.3
電信工程師	-	-	-	-	-	-
建築工程師(含建築師)	-	-	-	-	-	-
景觀設計師、都市及交通規劃師	-	-	-	-	-	-
測量師及製圖師	-	-	-	-	-	-
平面及多媒體設計師	-	-	-	-	-	-
產品及服裝設計師(含工業設計)	171	50,552	70.2	149	56,984	86.9
醫師	-	-	-	---	---	---
護理人員	---	---	---	---	---	---
獸醫師	-	-	-	-	-	-
藥事人員(含藥師)	-	-	-	---	---	---
勞安及衛生管理人員(含工業安全管理師)	193	55,598	76.3	487	55,022	100.8
營養師	-	-	-	-	-	-
會(審)計師	-	-	-	---	---	---
風險控管人員	-	-	-	-	-	-
財務及投資規劃分析人員	---	---	---	---	---	---
專案管理師(含經營管理顧問)	76	77,585	134.2	244	50,622	76.7
稽核人員	---	---	---	---	---	---
人力資源管理師	94	55,161	85.4	181	53,058	102.5
廣告及行銷專業人員(含企劃)	145	48,804	95.3	298	53,143	94.6

人數、薪資—按職類分(續12)

金屬製品製造業			電子零組件製造業			電腦、電子產品及光學製品製造業		
112年7月		111年全年 薪資所得 (萬元)	112年7月		111年全年 薪資所得 (萬元)	112年7月		111年全年 薪資所得 (萬元)
月底受僱 員工人數 (人)	經常性薪資 (元)		月底受僱 員工人數 (人)	經常性薪資 (元)		月底受僱 員工人數 (人)	經常性薪資 (元)	
30,226	59,172	85.0	48,986	107,885	263.3	30,099	97,279	208.4
2,421	113,890	177.6	5,078	180,431	469.5	2,671	176,472	386.5
8,168	69,623	101.3	19,506	122,269	311.3	13,012	107,003	221.7
19,637	48,079	66.9	24,402	81,291	184.6	14,416	73,829	162.4
12,541	47,373	65.8	119,072	74,429	170.0	66,162	63,964	123.0
-	-	-	---	---	---	-	-	-
-	-	-	-	-	-	-	-	-
-	-	-	-	-	-	-	-	-
2,612	44,178	62.1	15,165	62,941	129.7	8,518	58,017	112.7
216	52,354	97.3	-	-	-	-	-	-
---	---	---	155	60,058	108.0	---	---	---
-	-	-	-	-	-	-	-	-
-	-	-	1,181	70,696	140.8	118	53,617	94.5
3,983	49,052	67.2	11,176	67,498	154.6	4,733	53,429	112.5
-	-	-	-	-	-	-	-	-
---	---	---	7,402	75,482	156.0	325	54,099	85.0
-	-	-	-	-	-	-	-	-
-	-	-	-	-	-	-	-	-
-	-	-	-	-	-	---	---	---
-	-	-	-	-	-	---	---	---
---	---	---	2,660	70,478	129.9	1,517	56,952	81.5
1,010	48,808	65.2	51,886	74,346	187.4	25,907	65,798	137.8
-	-	-	4,747	119,995	256.1	1,746	68,817	111.6
-	-	-	---	---	---	---	---	---
-	-	-	-	-	-	-	-	-
-	-	-	-	-	-	-	-	-
-	-	-	---	---	---	80	58,324	88.8
1,453	47,265	64.4	3,232	66,255	119.4	2,150	64,021	102.4
-	-	-	-	-	-	-	-	-
---	---	---	380	50,076	101.7	157	45,110	65.8
-	-	-	-	-	-	-	-	-
-	-	-	-	-	-	-	-	-
907	48,530	64.3	2,408	60,174	111.5	597	53,390	76.5
-	-	-	-	-	-	-	-	-
-	-	-	87	77,793	148.7	42	70,578	123.6
-	-	-	39	68,875	86.4	---	---	---
---	---	---	206	71,498	145.6	257	75,590	126.1
475	52,564	74.6	2,041	76,356	155.3	4,471	67,330	104.1
---	---	---	204	71,450	136.6	238	66,133	105.8
309	43,403	59.6	2,131	56,277	105.4	1,135	54,878	79.2
595	38,182	52.7	2,605	79,282	157.7	2,315	61,339	92.5

表5 製造業全時受僱員工

	非金屬礦物製品製造業			基本金屬製造業		
	112年7月		111年全年 薪資所得 (萬元)	112年7月		111年全年 薪資所得 (萬元)
	月底受僱 員工人數 (人)	經常性薪資 (元)		月底受僱 員工人數 (人)	經常性薪資 (元)	
公關專業人員	---	---	---	---	---	---
資訊及通訊專業人員(含系統分析、程式設計、資料庫及網路專業人員)	130	62,257	102.5	676	65,477	104.6
律師	-	-	-	-	-	-
專利工程師及公證人	---	---	---	-	-	-
社工師、心理專業人員	-	-	-	-	-	-
編輯、作家及有關撰稿人員	-	-	-	-	-	-
翻譯人員	-	-	-	-	-	-
技術員及助理專業人員	6,794	40,520	59.7	15,981	46,219	76.8
物理、化學及地球科學技術員	-	-	-	-	-	-
營建工程技術員(含建築、土木、景觀、測量、水利、消防)	---	---	---	---	---	---
電機、電子技術員	656	45,018	65.5	1,553	50,350	78.7
航空機械技術員	-	-	-	-	-	-
冷凍空調技術員	-	-	-	---	---	---
機械技術員(含造船、輪機、鑄造)	834	40,855	59.4	4,467	48,148	87.2
食品技術員	-	-	-	-	-	-
化工技術員	265	43,068	64.3	455	57,662	102.0
品管、工管及生管技術員	2,333	38,520	64.0	2,612	40,845	64.5
製圖員	180	38,387	48.1	495	36,110	52.9
地質、採礦、鑽探、冶金技術員	54	48,243	88.6	-	-	-
環境工程技術員	---	---	---	263	42,385	68.2
紡織技術員	-	-	-	-	-	-
發電設備操作員	-	-	-	---	---	---
焚化爐、水處理及氣(液)體設備操作員	---	---	---	179	66,370	98.6
化學加工設備控制員	-	-	-	---	---	---
石油及天然氣精煉設備操作員	-	-	-	-	-	-
金屬生產製程控制員	-	-	-	1,841	51,809	86.3
生命科學技術員	-	-	-	-	-	-
農業技術及農業推廣人員	-	-	-	-	-	-
船舶監管人員(含引水人員)	-	-	-	-	-	-
航空駕駛員	-	-	-	-	-	-
醫療設備控制技術員	-	-	-	---	---	---
醫學及病理檢驗人員	-	-	-	---	---	---
義肢、義齒等人體輔具技術員	-	-	-	-	-	-
勞安及衛生技術員	291	34,719	43.3	522	36,504	60.4
會計人員	85	62,280	105.6	218	60,439	103.4
統計及精算助理專業人員	-	-	-	-	-	-
工商業銷售代表(含業務員)	1,428	41,063	53.2	1,920	41,613	60.2
採購員	429	38,673	52.1	857	40,821	64.5
報關員(含報驗、船務人員)	---	---	---	---	---	---
會議及活動規劃人員	-	-	-	-	-	-
不動產經紀人	-	-	-	-	-	-

人數、薪資—按職類分(續13)

金屬製品製造業			電子零組件製造業			電腦、電子產品及光學製品製造業		
112年7月		111年全年 薪資所得 (萬元)	112年7月		111年全年 薪資所得 (萬元)	112年7月		111年全年 薪資所得 (萬元)
月底受僱 員工人數 (人)	經常性薪資 (元)		月底受僱 員工人數 (人)	經常性薪資 (元)		月底受僱 員工人數 (人)	經常性薪資 (元)	
-	-	-	---	---	---	61	76,576	115.0
826	50,316	71.3	11,047	87,198	196.9	11,321	69,815	135.7
-	-	-	---	---	---	77	82,920	129.7
---	---	---	140	87,120	192.0	87	63,893	101.2
-	-	-	-	-	-	-	-	-
-	-	-	---	---	---	-	-	-
---	---	---	---	---	---	---	---	---
39,289	37,473	49.1	127,548	46,376	97.3	45,618	46,915	86.1
-	-	-	---	---	---	-	-	-
105	44,620	73.6	-	-	-	---	---	---
1,389	39,125	57.0	52,358	44,364	101.1	15,174	44,284	89.3
-	-	-	-	-	-	-	-	-
-	-	-	---	---	---	154	37,267	70.2
8,391	36,448	48.4	11,215	46,814	110.8	2,962	35,012	69.0
-	-	-	-	-	-	-	-	-
328	31,736	41.5	2,689	45,140	87.0	---	---	---
10,711	35,919	45.5	29,755	39,755	76.2	7,753	40,580	83.9
4,914	36,558	46.8	1,491	41,697	63.2	730	39,875	56.1
-	-	-	-	-	-	-	-	-
243	35,874	53.4	96	45,205	78.6	---	---	---
-	-	-	-	-	-	-	-	-
-	-	-	---	---	---	-	-	-
---	---	---	---	---	---	-	-	-
-	-	-	---	---	---	-	-	-
-	-	-	-	-	-	-	-	-
1,415	34,107	46.7	-	-	-	-	-	-
-	-	-	-	-	-	-	-	-
-	-	-	-	-	-	-	-	-
-	-	-	-	-	-	-	-	-
-	-	-	-	-	-	-	-	-
-	-	-	-	-	-	-	-	-
-	-	-	-	-	-	-	-	-
763	39,580	50.3	1,494	44,846	74.1	266	37,682	53.9
321	43,454	58.8	2,359	56,414	95.9	1,710	55,549	90.2
-	-	-	---	---	---	-	-	-
6,313	43,210	57.5	12,211	59,793	126.8	7,661	58,719	105.8
3,305	35,745	47.2	6,754	53,834	102.3	4,832	52,178	79.2
---	---	---	1,085	45,311	76.9	805	44,625	62.5
-	-	-	---	---	---	-	-	-
-	-	-	-	-	-	-	-	-

表5 製造業全時受僱員工

	非金屬礦物製品製造業			基本金屬製造業		
	112年7月		111年全年 薪資所得 (萬元)	112年7月		111年全年 薪資所得 (萬元)
	月底受僱 員工人數 (人)	經常性薪資 (元)		月底受僱 員工人數 (人)	經常性薪資 (元)	
拍賣員(不含電子購物、郵購)	-	-	-	-	-	-
專業秘書	91	49,131	74.3	121	42,948	68.0
法務人員	---	---	---	---	---	---
資訊管理及維護技術員	---	---	---	289	46,515	80.7
電信技術員	-	-	-	---	---	---
事務支援人員	8,201	34,619	46.8	12,411	39,045	64.5
總務	617	35,147	48.3	1,013	36,349	60.4
辦公室綜合事務人員(含資料登錄、一般事務秘書)	3,506	34,024	44.7	4,005	39,217	66.6
收帳、收費人員(含帳款催收)	-	-	-	-	-	-
接待員及服務台事務人員(含總機)	---	---	---	---	---	---
電話及網路客服人員	---	---	---	-	-	-
會計助理、簿記、出納	1,933	33,584	45.8	3,061	35,711	50.5
統計、財務、證券及保險事務人員	-	-	-	---	---	---
存貨事務人員	630	33,514	48.9	1,433	42,302	72.3
生產及物料規劃事務人員	941	40,770	54.9	2,238	43,737	81.7
運輸事務人員(含稽查、調度、管理、航務)	-	-	-	---	---	---
人事事務人員	366	32,224	39.9	411	34,812	49.8
服務及銷售工作人員	672	35,488	46.7	370	35,407	56.0
導遊、領隊及解說員	---	---	---	-	-	-
廚師	---	---	---	---	---	---
飲料調配及調酒員	-	-	-	-	-	-
餐飲服務人員(含餐食櫃台工作)	-	-	-	-	-	-
旅館管家、舍監	-	-	-	-	-	-
按摩師	-	-	-	-	-	-
銷售人員	---	---	---	---	---	---
收銀員及售票員	---	---	---	-	-	-
電話及網路行銷人員	-	-	-	-	-	-
建築物管理員、保全及警衛人員	254	36,645	51.0	274	35,584	57.0
技藝、機械設備操作及組裝人員	38,094	35,194	53.9	56,385	39,558	69.1
園藝及農牧業生產人員	-	-	-	-	-	-
砌磚及有關工作人員	-	-	-	---	---	---
砌石、裁石及石雕人員	---	---	---	-	-	-
鋼筋彎紮、模板及混凝土有關工作人員	-	-	-	---	---	---
營建木作人員	-	-	-	-	-	-
其他營建構造人員(含鷹架工、鋁門窗及廣告招牌製作安裝)	-	-	-	-	-	-
屋頂工作、地面牆面鋪設、泥作工作人員	-	-	-	-	-	-
絕緣材料、玻璃安裝人員	-	-	-	-	-	-
管道裝設人員(含檢修)	-	-	-	-	-	-
空調及冷凍機械裝修人員	-	-	-	-	-	-
油漆、噴漆人員(含裱糊工)	-	-	-	298	32,334	40.1
金屬砂模及砂心製造人員	-	-	-	2,262	31,504	45.4

人數、薪資—按職類分(續14)

金屬製品製造業			電子零組件製造業			電腦、電子產品及光學製品製造業		
112年7月		111年全年 薪資所得 (萬元)	112年7月		111年全年 薪資所得 (萬元)	112年7月		111年全年 薪資所得 (萬元)
月底受僱 員工人數 (人)	經常性薪資 (元)		月底受僱 員工人數 (人)	經常性薪資 (元)		月底受僱 員工人數 (人)	經常性薪資 (元)	
-	-	-	-	-	-	-	-	-
288	41,411	55.1	2,149	62,793	103.1	903	56,401	85.5
---	---	---	269	66,257	120.6	249	62,113	94.1
719	35,429	45.4	2,746	56,121	104.2	1,881	45,398	63.3
-	-	-	760	54,154	107.0	262	36,505	61.8
36,957	32,983	42.9	28,433	42,328	75.3	16,265	40,548	62.0
3,777	32,762	41.4	2,008	44,298	68.4	1,260	43,680	63.4
12,683	31,865	41.1	10,157	41,109	67.0	6,020	40,503	61.8
-	-	-	---	---	---	-	-	-
576	31,717	42.5	402	34,503	49.8	357	35,487	49.1
-	-	-	117	50,230	80.1	175	46,739	59.1
12,057	34,131	44.3	4,172	45,848	89.2	2,100	39,023	55.8
-	-	-	51	44,892	64.7	---	---	---
2,547	33,122	44.5	4,438	39,393	77.2	2,926	35,843	63.3
3,900	33,675	44.8	5,904	44,337	85.3	2,713	46,432	69.8
-	-	-	---	---	---	-	-	-
1,417	32,176	42.8	1,146	39,806	62.1	696	37,504	52.4
1,571	31,281	42.6	890	31,814	52.2	995	36,880	55.0
-	-	-	-	-	-	-	-	-
---	---	---	---	---	---	---	---	---
-	-	-	-	-	-	-	-	-
-	-	-	-	-	-	-	-	-
---	---	---	-	-	-	---	---	---
-	-	-	486	26,446	37.4	---	---	---
---	---	---	---	---	---	-	-	-
-	-	-	-	-	-	-	-	-
---	---	---	-	-	-	---	---	---
772	30,698	37.7	397	37,977	60.3	697	39,889	59.5
216,132	31,984	41.4	297,595	35,239	70.9	79,374	31,820	61.4
-	-	-	-	-	-	---	---	---
-	-	-	-	-	-	-	-	-
-	-	-	-	-	-	-	-	-
-	-	-	-	-	-	-	-	-
-	-	-	-	-	-	-	-	-
---	---	---	-	-	-	-	-	-
---	---	---	-	-	-	-	-	-
-	-	-	-	-	-	-	-	-
-	-	-	168	45,912	78.7	---	---	---
2,945	31,000	38.5	-	-	-	---	---	---
795	33,375	46.1	-	-	-	-	-	-

表5 製造業全時受僱員工

	非金屬礦物製品製造業			基本金屬製造業		
	112年7月		111年全年 薪資所得 (萬元)	112年7月		111年全年 薪資所得 (萬元)
	月底受僱 員工人數 (人)	經常性薪資 (元)		月底受僱 員工人數 (人)	經常性薪資 (元)	
焊接及切割人員(含電焊工、氣焊工)	---	---	---	2,179	38,457	57.0
板金人員	-	-	-	579	41,750	73.6
金屬結構預備及組入人員	-	-	-	-	-	-
鍛造、錘造及鍛壓工作人員	-	-	-	1,544	38,344	52.4
工具製造人員(含模具工、鉗工)	261	37,453	49.8	403	37,959	58.7
金屬工具機設定及操作人員	---	---	---	9,051	34,008	58.9
車輛維修人員(含自行車、機車、汽車、火車)	---	---	---	-	-	-
航空器維修人員	-	-	-	-	-	-
產業用機器維修人員	595	38,956	54.4	2,368	55,097	97.4
精密儀器製造及修理人員	-	-	-	-	-	-
樂器製造及調音人員	-	-	-	-	-	-
珠寶及貴金屬製作人員	-	-	-	-	-	-
陶瓷製品有關工作人員(含磚瓦)	5,569	32,462	41.8	-	-	-
玻璃製品製造人員	11,307	37,193	67.8	-	-	-
各種材質手工藝人員	-	-	-	-	-	-
美編、印刷及有關工作人員(含印刷前置、裝訂)	-	-	-	-	-	-
電力、電子、資通訊設備裝修人員(含水電工)	340	39,667	53.4	1,389	58,652	103.5
食品製造及處理人員(含酒類、飲料、製糖、菸葉)	-	-	-	-	-	-
產品分級及檢查人員	1,405	35,230	43.5	999	33,274	62.7
木材處理、家具木工及有關工作人員	---	---	---	-	-	-
服飾打樣人員	-	-	-	-	-	-
鞣(製)革、毛皮及皮革工作人員	-	-	-	-	-	-
製鞋及有關工作人員	-	-	-	-	-	-
光學鏡片製作人員	-	-	-	-	-	-
生產機械設備操作人員、剪裁或裁縫人員	5,731	34,904	52.1	22,074	43,162	77.6
洗滌工、熨燙工	-	-	-	-	-	-
組裝(現場)人員	6,038	31,745	47.5	9,378	30,535	57.0
半導體製品產線作業人員	-	-	-	-	-	-
軌道車輛駕駛人員	-	-	-	-	-	-
軌道制動器、號誌及轉轍器操作員	-	-	-	-	-	-
機車送件駕駛人員	-	-	-	-	-	-
小客、貨車駕駛人員	634	33,935	45.4	786	36,265	53.7
大客、貨車駕駛人員	3,306	40,454	57.1	1,141	42,887	64.0
推土、吊車、起重機等移運設備操作人員	798	38,335	52.1	1,861	50,265	89.4
船舶艙面水手及有關工作人員	-	-	-	-	-	-
基層技術工及勞力工	4,150	28,855	36.3	4,483	31,576	44.5
清潔及家事工作人員(含建築清潔工、房務人員)	146	31,585	38.3	283	28,306	35.5
勞力工(含理貨員、行李搬運工)	4,004	28,755	36.2	4,192	31,796	45.2
廢棄物收集工及回收資源分類工	-	-	-	-	-	-
廚房幫工(含速食烹調)	-	-	-	---	---	---

人數、薪資—按職類分(續15)

金屬製品製造業			電子零組件製造業			電腦、電子產品及光學製品製造業		
112年7月		111年全年 薪資所得 (萬元)	112年7月		111年全年 薪資所得 (萬元)	112年7月		111年全年 薪資所得 (萬元)
月底受僱 員工人數 (人)	經常性薪資 (元)		月底受僱 員工人數 (人)	經常性薪資 (元)		月底受僱 員工人數 (人)	經常性薪資 (元)	
14,886	35,875	45.2	333	35,156	65.0	---	---	---
1,742	32,359	39.1	-	-	-	-	-	-
103	33,852	41.8	-	-	-	-	-	-
4,893	33,790	44.4	-	-	-	-	-	-
17,868	34,028	41.9	598	42,548	66.3	655	47,716	81.4
51,495	32,287	41.8	2,717	36,614	65.3	1,680	34,404	51.6
-	-	-	-	-	-	-	-	-
-	-	-	-	-	-	-	-	-
1,966	35,816	48.4	1,211	41,483	86.3	421	37,912	61.4
-	-	-	164	35,490	62.7	1,807	40,155	58.7
-	-	-	-	-	-	-	-	-
-	-	-	-	-	-	-	-	-
-	-	-	-	-	-	-	-	-
-	-	-	---	---	---	---	---	---
-	-	-	-	-	-	-	-	-
-	-	-	---	---	---	---	---	---
774	33,602	42.8	14,966	37,470	67.6	4,964	34,686	66.5
-	-	-	-	-	-	-	-	-
7,374	29,041	37.7	8,965	32,147	62.0	2,191	30,221	48.2
-	-	-	-	-	-	-	-	-
-	-	-	-	-	-	-	-	-
-	-	-	-	-	-	-	-	-
-	-	-	-	-	-	-	-	-
-	-	-	---	---	---	2,622	33,643	64.0
51,323	31,849	42.0	72,199	34,199	70.5	2,726	31,822	61.0
-	-	-	-	-	-	-	-	-
51,864	29,613	38.5	94,267	31,053	61.9	60,199	30,977	62.0
-	-	-	100,011	39,709	81.3	1,075	31,709	51.8
-	-	-	-	-	-	-	-	-
-	-	-	-	-	-	-	-	-
-	-	-	---	---	---	-	-	-
4,998	32,482	40.6	778	39,589	62.3	281	40,665	62.4
1,942	37,597	49.9	---	---	---	---	---	---
1,066	40,618	53.8	-	-	-	-	-	-
-	-	-	-	-	-	-	-	-
15,595	29,159	37.8	9,472	32,097	56.3	3,280	28,564	51.1
664	28,263	35.1	598	29,709	41.6	339	30,518	40.5
14,909	29,202	38.0	8,858	32,263	57.2	2,941	28,339	53.3
---	---	---	-	-	-	-	-	-
---	---	---	---	---	---	-	-	-

表5 製造業全時受僱員工

	電力設備及配備製造業			機械設備製造業		
	112年7月		111年全年 薪資所得 (萬元)	112年7月		111年全年 薪資所得 (萬元)
	月底受僱 員工人數 (人)	經常性薪資 (元)		月底受僱 員工人數 (人)	經常性薪資 (元)	
主管及監督人員	11,837	77,284	120.3	17,780	72,926	113.4
高階主管(總經理及總執行長)	1,414	139,337	225.5	1,832	128,619	226.2
中階主管(經理)	4,151	88,732	137.6	6,089	82,524	126.4
監督人員(含現場及辦公室主任、科/股長)	6,272	55,718	85.3	9,859	56,650	84.4
專業人員	13,040	57,960	83.9	13,767	52,269	75.6
數理工程及地球科學研究人員	-	-	-	-	-	-
生命科學及生態環境研究人員	-	-	-	-	-	-
農、林、漁、牧業專業人員	-	-	-	-	-	-
品管、工管及生管工程師	2,274	53,166	78.5	1,956	49,581	73.1
土木及水利工程師	---	---	---	-	-	-
環境工程師	---	---	---	---	---	---
航空機械工程師	-	-	-	-	-	-
冷凍空調工程師	334	48,685	70.4	---	---	---
機械工程師(含造船、輪機、鑄造)	1,485	59,857	85.3	4,378	50,372	71.5
食品工程師	-	-	-	-	-	-
化學工程師	330	60,457	94.3	-	-	-
地質、採礦、鑽探、冶金工程師	-	-	-	-	-	-
紡織工程師	-	-	-	-	-	-
醫療器材、醫學工程師	-	-	-	-	-	-
生物科學工程師	-	-	-	-	-	-
光學工程師	280	54,299	70.7	---	---	---
電機、電子工程師	4,583	61,428	88.3	3,095	56,675	85.7
電信工程師	---	---	---	-	-	-
建築工程師(含建築師)	-	-	-	-	-	-
景觀設計師、都市及交通規劃師	-	-	-	-	-	-
測量師及製圖師	-	-	-	---	---	---
平面及多媒體設計師	-	-	-	---	---	---
產品及服裝設計師(含工業設計)	535	47,560	68.7	980	47,414	64.3
醫師	-	-	-	-	-	-
護理人員	---	---	---	---	---	---
獸醫師	-	-	-	-	-	-
藥事人員(含藥師)	-	-	-	-	-	-
勞安及衛生管理人員(含工業安全管理師)	355	51,638	75.0	380	51,341	74.7
營養師	-	-	-	-	-	-
會(審)計師	-	-	-	---	---	---
風險控管人員	-	-	-	-	-	-
財務及投資規劃分析人員	---	---	---	---	---	---
專案管理師(含經營管理顧問)	480	67,626	109.0	442	61,995	93.8
稽核人員	---	---	---	---	---	---
人力資源管理師	288	52,127	69.7	271	48,668	69.5
廣告及行銷專業人員(含企劃)	713	54,988	76.0	514	43,693	61.9

人數、薪資—按職類分(續16)

汽車及其零件製造業			其他運輸工具及其零件製造業			家具製造業		
112年7月		111年全年 薪資所得 (萬元)	112年7月		111年全年 薪資所得 (萬元)	112年7月		111年全年 薪資所得 (萬元)
月底受僱 員工人數 (人)	經常性薪資 (元)		月底受僱 員工人數 (人)	經常性薪資 (元)		月底受僱 員工人數 (人)	經常性薪資 (元)	
9,891	66,797	102.8	6,721	70,736	113.4	2,097	50,352	68.4
704	128,876	224.9	605	144,275	237.4	61	110,221	146.3
2,690	79,172	118.8	1,607	82,620	134.4	681	61,542	88.4
6,497	54,947	83.5	4,509	56,634	91.6	1,355	42,033	54.8
6,739	47,850	74.1	7,101	55,540	84.2	654	43,268	57.0
-	-	-	-	-	-	-	-	-
-	-	-	-	-	-	-	-	-
-	-	-	-	-	-	-	-	-
1,694	44,992	65.7	1,484	51,934	76.3	---	---	---
---	---	---	---	---	---	-	-	-
---	---	---	-	-	-	-	-	-
-	-	-	639	67,326	98.1	-	-	-
-	-	-	-	-	-	-	-	-
1,900	48,245	80.7	1,711	52,245	79.9	---	---	---
-	-	-	-	-	-	-	-	-
---	---	---	-	-	-	-	-	-
-	-	-	-	-	-	-	-	-
-	-	-	---	---	---	-	-	-
-	-	-	-	-	-	-	-	-
-	-	-	-	-	-	-	-	-
-	-	-	-	-	-	-	-	-
642	51,136	83.7	529	63,135	88.8	---	---	---
-	-	-	-	-	-	-	-	-
-	-	-	---	---	---	-	-	-
---	---	---	-	-	-	-	-	-
-	-	-	-	-	-	-	-	-
-	-	-	-	-	-	-	-	-
864	45,814	66.4	919	49,896	80.6	123	40,991	51.5
-	-	-	-	-	-	-	-	-
---	---	---	---	---	---	-	-	-
-	-	-	-	-	-	-	-	-
-	-	-	-	-	-	-	-	-
272	47,202	71.6	249	48,760	72.0	---	---	---
-	-	-	-	-	-	-	-	-
53	64,625	118.0	---	---	---	-	-	-
-	-	-	---	---	---	-	-	-
51	61,121	101.8	---	---	---	-	-	-
303	51,966	76.7	421	66,481	102.3	-	-	-
---	---	---	---	---	---	-	-	-
190	48,934	73.9	147	57,915	87.4	---	---	---
237	44,788	63.9	469	51,997	83.1	---	---	---

表5 製造業全時受僱員工

	電力設備及配備製造業			機械設備製造業		
	112年7月		111年全年 薪資所得 (萬元)	112年7月		111年全年 薪資所得 (萬元)
	月底受僱 員工人數 (人)	經常性薪資 (元)		月底受僱 員工人數 (人)	經常性薪資 (元)	
公關專業人員	---	---	---	---	---	---
資訊及通訊專業人員(含系統分析、程式設計、資料庫及網路專業人員)	1,219	61,144	85.0	1,482	55,774	79.3
律師	-	-	-	---	---	---
專利工程師及公證人	-	-	-	---	---	---
社工師、心理專業人員	-	-	-	-	-	-
編輯、作家及有關撰稿人員	-	-	-	-	-	-
翻譯人員	-	-	-	---	---	---
技術員及助理專業人員	16,091	42,845	61.4	29,674	40,005	55.7
物理、化學及地球科學技術員	-	-	-	-	-	-
營建工程技術員(含建築、土木、景觀、測量、水利、消防)	---	---	---	---	---	---
電機、電子技術員	4,316	37,534	54.0	2,809	41,896	57.4
航空機械技術員	-	-	-	-	-	-
冷凍空調技術員	-	-	-	74	39,206	63.8
機械技術員(含造船、輪機、鑄造)	1,014	47,445	77.0	8,989	37,840	52.4
食品技術員	-	-	-	-	-	-
化工技術員	---	---	---	---	---	---
品管、工管及生管技術員	3,145	39,485	55.8	4,218	37,716	52.1
製圖員	831	41,598	55.3	3,597	37,376	50.3
地質、採礦、鑽探、冶金技術員	-	-	-	-	-	-
環境工程技術員	---	---	---	271	51,507	92.9
紡織技術員	-	-	-	-	-	-
發電設備操作員	-	-	-	-	-	-
焚化爐、水處理及氣(液)體設備操作員	-	-	-	---	---	---
化學加工設備控制員	-	-	-	-	-	-
石油及天然氣精煉設備操作員	-	-	-	-	-	-
金屬生產製程控制員	-	-	-	-	-	-
生命科學技術員	-	-	-	-	-	-
農業技術及農業推廣人員	-	-	-	-	-	-
船舶監管人員(含引水人員)	-	-	-	-	-	-
航空駕駛員	-	-	-	-	-	-
醫療設備控制技術員	-	-	-	---	---	---
醫學及病理檢驗人員	-	-	-	-	-	-
義肢、義齒等人體輔具技術員	-	-	-	-	-	-
勞安及衛生技術員	167	43,382	56.9	377	37,344	50.7
會計人員	357	49,023	74.7	374	46,424	66.9
統計及精算助理專業人員	-	-	-	-	-	-
工商業銷售代表(含業務員)	3,135	50,048	72.0	4,474	46,411	67.1
採購員	1,765	43,387	59.4	3,305	38,714	52.3
報關員(含報驗、船務人員)	353	43,149	60.7	---	---	---
會議及活動規劃人員	-	-	-	-	-	-
不動產經紀人	-	-	-	-	-	-

人數、薪資—按職類分(續17)

汽車及其零件製造業			其他運輸工具及其零件製造業			家具製造業		
112年7月		111年全年 薪資所得 (萬元)	112年7月		111年全年 薪資所得 (萬元)	112年7月		111年全年 薪資所得 (萬元)
月底受僱 員工人數 (人)	經常性薪資 (元)		月底受僱 員工人數 (人)	經常性薪資 (元)		月底受僱 員工人數 (人)	經常性薪資 (元)	
---	---	---	---	---	---	-	-	-
462	50,372	79.8	394	59,277	87.9	---	---	---
-	-	-	---	---	---	-	-	-
---	---	---	---	---	---	-	-	-
-	-	-	---	---	---	-	-	-
-	-	-	-	-	-	-	-	-
-	-	-	---	---	---	-	-	-
9,421	38,069	54.2	10,721	44,138	65.3	2,874	34,593	45.5
-	-	-	-	-	-	-	-	-
---	---	---	---	---	---	-	-	-
547	37,014	53.7	628	45,410	74.5	---	---	---
-	-	-	498	45,788	70.7	-	-	-
-	-	-	-	-	-	-	-	-
1,939	37,158	57.1	2,796	44,442	64.2	---	---	---
-	-	-	-	-	-	-	-	-
-	-	-	---	---	---	---	---	---
3,523	36,775	51.3	2,730	40,657	59.5	687	34,330	45.1
582	37,255	49.8	460	44,639	60.1	433	34,250	44.4
-	-	-	-	-	-	-	-	-
---	---	---	-	-	-	-	-	-
-	-	-	---	---	---	-	-	-
-	-	-	-	-	-	-	-	-
-	-	-	-	-	-	-	-	-
-	-	-	-	-	-	-	-	-
-	-	-	-	-	-	-	-	-
-	-	-	-	-	-	-	-	-
-	-	-	-	-	-	-	-	-
-	-	-	-	-	-	-	-	-
-	-	-	-	-	-	-	-	-
-	-	-	-	-	-	-	-	-
-	-	-	-	-	-	-	-	-
-	-	-	-	-	-	-	-	-
-	-	-	-	-	-	-	-	-
-	-	-	-	-	-	-	-	-
-	-	-	-	-	-	-	-	-
-	-	-	-	-	-	-	-	-
-	-	-	-	-	-	-	-	-
197	36,549	59.7	164	46,636	67.0	---	---	---
---	---	---	65	50,213	83.2	---	---	---
-	-	-	-	-	-	-	-	-
1,174	41,125	57.2	1,311	44,844	68.9	763	34,994	48.1
1,104	39,908	55.3	1,249	43,707	64.9	581	31,889	40.8
---	---	---	-	-	-	-	-	-
-	-	-	-	-	-	-	-	-
-	-	-	-	-	-	-	-	-

表5 製造業全時受僱員工

	電力設備及配備製造業			機械設備製造業		
	112年7月		111年全年 薪資所得 (萬元)	112年7月		111年全年 薪資所得 (萬元)
	月底受僱 員工人數 (人)	經常性薪資 (元)		月底受僱 員工人數 (人)	經常性薪資 (元)	
拍賣員(不含電子購物、郵購)	-	-	-	-	-	-
專業秘書	417	53,078	78.6	469	46,639	67.8
法務人員	---	---	---	---	---	---
資訊管理及維護技術員	375	44,278	59.0	583	40,409	54.0
電信技術員	---	---	---	-	-	-
事務支援人員	11,646	36,934	49.6	22,763	35,460	47.8
總務	1,016	40,284	53.5	2,055	37,171	49.7
辦公室綜合事務人員(含資料登錄、一般事務秘書)	3,363	36,710	50.0	8,071	35,634	48.1
收帳、收費人員(含帳款催收)	-	-	-	-	-	-
接待員及服務台事務人員(含總機)	232	36,986	53.7	338	31,800	41.1
電話及網路客服人員	---	---	---	---	---	---
會計助理、簿記、出納	2,933	37,413	49.2	5,946	34,940	46.0
統計、財務、證券及保險事務人員	-	-	-	-	-	-
存貨事務人員	1,758	35,448	47.5	3,073	35,201	48.2
生產及物料規劃事務人員	1,782	35,946	48.1	2,240	35,922	49.4
運輸事務人員(含稽查、調度、管理、航務)	---	---	---	-	-	-
人事事務人員	517	37,393	51.7	1,003	34,287	47.8
服務及銷售工作人員	311	35,483	47.8	2,944	31,601	41.0
導遊、領隊及解說員	-	-	-	-	-	-
廚師	-	-	-	377	35,781	48.2
飲料調配及調酒員	-	-	-	-	-	-
餐飲服務人員(含餐食櫃台工作)	-	-	-	-	-	-
旅館管家、舍監	-	-	-	-	-	-
按摩師	---	---	---	---	---	---
銷售人員	---	---	---	-	-	-
收銀員及售票員	-	-	-	-	-	-
電話及網路行銷人員	-	-	-	-	-	-
建築物管理員、保全及警衛人員	282	36,247	47.8	2,536	31,042	40.1
技藝、機械設備操作及組裝人員	69,364	32,238	45.4	147,323	34,419	47.5
園藝及農牧業生產人員	-	-	-	---	---	---
砌磚及有關工作人員	-	-	-	---	---	---
砌石、裁石及石雕人員	-	-	-	-	-	-
鋼筋彎紮、模板及混凝土有關工作人員	-	-	-	-	-	-
營建木作人員	-	-	-	-	-	-
其他營建構造人員(含鷹架工、鋁門窗及廣告招牌製作安裝)	---	---	---	-	-	-
屋頂工作、地面牆面鋪設、泥作工作人員	-	-	-	-	-	-
絕緣材料、玻璃安裝人員	-	-	-	-	-	-
管道裝設人員(含檢修)	-	-	-	-	-	-
空調及冷凍機械裝修人員	1,078	38,153	51.6	---	---	---
油漆、噴漆人員(含裱糊工)	---	---	---	1,501	33,350	44.5
金屬砂模及砂心製造人員	-	-	-	---	---	---

人數、薪資—按職類分(續18)

汽車及其零件製造業			其他運輸工具及其零件製造業			家具製造業		
112年7月		111年全年 薪資所得 (萬元)	112年7月		111年全年 薪資所得 (萬元)	112年7月		111年全年 薪資所得 (萬元)
月底受僱 員工人數 (人)	經常性薪資 (元)		月底受僱 員工人數 (人)	經常性薪資 (元)		月底受僱 員工人數 (人)	經常性薪資 (元)	
-	-	-	-	-	-	-	-	-
83	46,644	62.8	103	50,909	70.0	---	---	---
---	---	---	---	---	---	-	-	-
118	40,087	53.8	175	43,071	61.6	---	---	---
-	-	-	-	-	-	-	-	-
7,048	34,394	46.0	5,660	37,659	56.3	4,541	30,441	40.3
729	34,191	44.9	499	37,646	53.3	---	---	---
2,061	33,919	46.3	1,541	36,792	56.4	1,591	29,628	38.4
-	-	-	-	-	-	-	-	-
---	---	---	---	---	---	---	---	---
---	---	---	-	-	-	-	-	-
1,304	35,545	47.4	1,057	37,729	54.7	1,169	31,913	43.5
---	---	---	---	---	---	-	-	-
1,065	33,515	46.0	861	35,748	54.2	---	---	---
1,482	34,583	44.9	1,357	39,856	60.6	610	30,816	44.6
-	-	-	-	-	-	-	-	-
295	34,962	44.8	263	38,128	54.5	---	---	---
---	---	---	247	34,864	50.2	---	---	---
-	-	-	-	-	-	-	-	-
---	---	---	---	---	---	---	---	---
-	-	-	-	-	-	-	-	-
-	-	-	-	-	-	-	-	-
-	-	-	-	-	-	-	-	-
-	-	-	-	-	-	-	-	-
-	-	-	-	-	-	-	-	-
-	-	-	-	-	-	-	-	-
-	-	-	-	-	-	-	-	-
---	---	---	162	31,711	42.6	---	---	---
44,048	32,865	47.3	43,730	35,251	50.8	20,099	29,226	39.0
-	-	-	-	-	-	-	-	-
-	-	-	-	-	-	-	-	-
-	-	-	-	-	-	-	-	-
-	-	-	-	-	-	-	-	-
---	---	---	460	40,177	63.9	-	-	-
-	-	-	-	-	-	-	-	-
-	-	-	-	-	-	-	-	-
-	-	-	-	-	-	-	-	-
-	-	-	-	-	-	-	-	-
-	-	-	-	-	-	-	-	-
1,349	39,200	69.8	2,159	35,247	57.1	579	29,233	39.4
-	-	-	-	-	-	-	-	-

表5 製造業全時受僱員工

	電力設備及配備製造業			機械設備製造業		
	112年7月		111年全年 薪資所得 (萬元)	112年7月		111年全年 薪資所得 (萬元)
	月底受僱 員工人數 (人)	經常性薪資 (元)		月底受僱 員工人數 (人)	經常性薪資 (元)	
焊接及切割人員(含電焊工、氣焊工)	1,406	38,358	49.2	8,619	35,540	48.0
板金人員	737	29,788	38.5	1,789	34,601	44.7
金屬結構預備及組合人員	-	-	-	---	---	---
鍛造、錘造及鍛壓工作人員	-	-	-	1,471	36,617	48.2
工具製造人員(含模具工、鉗工)	236	33,905	47.1	4,711	37,584	53.6
金屬工具機設定及操作人員	4,051	32,284	43.3	36,452	34,093	51.0
車輛維修人員(含自行車、機車、汽車、火車)	-	-	-	-	-	-
航空器維修人員	-	-	-	-	-	-
產業用機器維修人員	---	---	---	5,693	42,776	60.7
精密儀器製造及修理人員	---	---	---	-	-	-
樂器製造及調音人員	-	-	-	-	-	-
珠寶及貴金屬製作人員	-	-	-	-	-	-
陶瓷製品有關工作人員(含磚瓦)	-	-	-	-	-	-
玻璃製品製造人員	-	-	-	-	-	-
各種材質手工藝人員	-	-	-	-	-	-
美編、印刷及有關工作人員(含印刷前置、裝訂)	-	-	-	---	---	---
電力、電子、資通訊設備裝修人員(含水電工)	4,842	34,003	45.5	7,196	39,135	62.3
食品製造及處理人員(含酒類、飲料、製糖、菸葉)	-	-	-	-	-	-
產品分級及檢查人員	1,987	28,677	36.2	3,435	29,844	38.0
木材處理、家具木工及有關工作人員	-	-	-	---	---	---
服飾打樣人員	-	-	-	-	-	-
鞣(製)革、毛皮及皮革工作人員	-	-	-	-	-	-
製鞋及有關工作人員	-	-	-	---	---	---
光學鏡片製作人員	-	-	-	-	-	-
生產機械設備操作人員、剪裁或裁縫人員	11,391	35,894	49.9	12,023	33,419	43.8
洗滌工、熨燙工	-	-	-	-	-	-
組裝(現場)人員	42,647	30,823	44.5	61,502	33,008	43.2
半導體製品產線作業人員	-	-	-	-	-	-
軌道車輛駕駛人員	-	-	-	-	-	-
軌道制動器、號誌及轉轍器操作員	-	-	-	-	-	-
機車送件駕駛人員	-	-	-	-	-	-
小客、貨車駕駛人員	719	36,922	47.2	2,370	38,283	52.5
大客、貨車駕駛人員	-	-	-	---	---	---
推土、吊車、起重機等移運設備操作人員	-	-	-	---	---	---
船舶艙面水手及有關工作人員	-	-	-	-	-	-
基層技術工及勞力工	3,151	29,340	36.9	4,661	29,822	40.5
清潔及家事工作人員(含建築清潔工、房務人員)	306	29,045	35.9	709	28,081	36.1
勞力工(含理貨員、行李搬運工)	2,845	29,372	37.0	3,944	30,135	41.2
廢棄物收集工及回收資源分類工	-	-	-	-	-	-
廚房幫工(含速食烹調)	-	-	-	---	---	---

人數、薪資—按職類分(續19)

汽車及其零件製造業			其他運輸工具及其零件製造業			家具製造業		
112年7月		111年全年 薪資所得 (萬元)	112年7月		111年全年 薪資所得 (萬元)	112年7月		111年全年 薪資所得 (萬元)
月底受僱 員工人數 (人)	經常性薪資 (元)		月底受僱 員工人數 (人)	經常性薪資 (元)		月底受僱 員工人數 (人)	經常性薪資 (元)	
2,516	37,565	59.3	2,468	42,929	59.1	905	31,025	42.4
662	34,409	53.9	103	40,164	53.3	-	-	-
624	38,979	68.1	1,084	52,280	65.1	-	-	-
1,300	35,027	51.6	759	32,800	44.2	-	-	-
1,767	33,864	46.4	629	45,323	60.0	---	---	---
5,322	30,187	44.3	6,604	35,921	58.4	1,060	31,042	42.3
700	40,341	77.4	---	---	---	-	-	-
-	-	-	538	44,182	66.7	-	-	-
518	43,122	63.1	391	43,161	70.6	---	---	---
-	-	-	-	-	-	-	-	-
-	-	-	-	-	-	-	-	-
-	-	-	-	-	-	-	-	-
-	-	-	-	-	-	-	-	-
-	-	-	-	-	-	-	-	-
-	-	-	-	-	-	-	-	-
-	-	-	---	---	---	-	-	-
505	41,681	76.7	590	43,508	58.1	-	-	-
-	-	-	-	-	-	-	-	-
1,080	35,993	60.6	1,011	32,075	41.0	237	30,034	36.7
-	-	-	-	-	-	5,469	29,065	38.9
-	-	-	-	-	-	-	-	-
-	-	-	-	-	-	-	-	-
-	-	-	---	---	---	-	-	-
-	-	-	-	-	-	-	-	-
7,020	32,108	42.7	4,717	31,420	43.0	2,278	29,025	36.1
-	-	-	-	-	-	-	-	-
19,639	31,072	42.1	21,417	32,894	46.2	8,771	28,434	38.5
-	-	-	-	-	-	-	-	-
-	-	-	-	-	-	-	-	-
-	-	-	-	-	-	-	-	-
-	-	-	-	-	-	-	-	-
309	34,748	45.2	325	37,778	49.9	390	33,449	47.6
223	41,239	54.3	137	37,782	53.2	---	---	---
510	40,875	69.7	301	63,473	87.2	---	---	---
-	-	-	---	---	---	-	-	-
2,640	29,708	42.7	2,391	28,757	37.2	641	27,419	33.2
204	27,953	35.5	207	30,532	41.0	---	---	---
2,436	29,855	43.1	2,184	28,589	36.8	---	---	---
-	-	-	-	-	-	-	-	-
-	-	-	-	-	-	-	-	-

表5 製造業全時受僱員工人數、薪資—按職類分(續20)

	其他製造業			產業用機械設備維修及安裝業		
	112年7月		111年全年 薪資所得 (萬元)	112年7月		111年全年 薪資所得 (萬元)
	月底受僱 員工人數 (人)	經常性薪資 (元)		月底受僱 員工人數 (人)	經常性薪資 (元)	
主管及監督人員	8,427	71,330	109.1	3,516	95,150	150.4
高階主管(總經理及總執行長)	812	136,696	231.5	389	154,882	247.3
中階主管(經理)	2,851	83,443	127.9	1,179	119,198	201.7
監督人員(含現場及辦公室主任、科/股長)	4,764	52,940	78.0	1,948	68,667	101.1
專業人員	6,629	51,132	77.2	5,381	70,897	111.2
數理工程及地球科學研究人員	-	-	-	-	-	-
生命科學及生態環境研究人員	-	-	-	-	-	-
農、林、漁、牧業專業人員	-	-	-	-	-	-
品管、工管及生管工程師	1,457	51,815	71.7	564	69,566	105.1
土木及水利工程師	-	-	-	-	-	-
環境工程師	-	-	-	-	-	-
航空機械工程師	-	-	-	661	75,129	124.3
冷凍空調工程師	-	-	-	-	-	-
機械工程師(含造船、輪機、鑄造)	799	51,301	78.5	1,642	68,814	106.1
食品工程師	-	-	-	-	-	-
化學工程師	203	50,705	81.2	-	-	-
地質、採礦、鑛探、冶金工程師	-	-	-	-	-	-
紡織工程師	-	-	-	-	-	-
醫療器材、醫學工程師	974	53,178	81.5	-	-	-
生物科學工程師	---	---	---	-	-	-
光學工程師	-	-	-	-	-	-
電機、電子工程師	471	56,132	82.8	1,589	72,879	117.3
電信工程師	-	-	-	-	-	-
建築工程師(含建築師)	-	-	-	-	-	-
景觀設計師、都市及交通規劃師	-	-	-	-	-	-
測量師及製圖師	-	-	-	-	-	-
平面及多媒體設計師	---	---	---	-	-	-
產品及服裝設計師(含工業設計)	717	45,331	79.1	---	---	---
醫師	-	-	-	---	---	---
護理人員	---	---	---	---	---	---
獸醫師	-	-	-	-	-	-
藥事人員(含藥師)	---	---	---	-	-	-
勞安及衛生管理人員(含工業安全管理師)	198	46,926	67.4	103	57,547	97.0
營養師	-	-	-	-	-	-
會(審)計師	---	---	---	-	-	-
風險控管人員	-	-	-	-	-	-
財務及投資規劃分析人員	---	---	---	-	-	-
專案管理師(含經營管理顧問)	---	---	---	221	68,532	92.0
稽核人員	---	---	---	---	---	---
人力資源管理師	169	46,351	63.6	72	76,851	122.0
廣告及行銷專業人員(含企劃)	585	44,482	71.1	---	---	---

表5 製造業全時受僱員工人數、薪資—按職類分(續21)

	其他製造業			產業用機械設備維修及安裝業		
	112年7月		111年全年 薪資所得 (萬元)	112年7月		111年全年 薪資所得 (萬元)
	月底受僱 員工人數 (人)	經常性薪資 (元)		月底受僱 員工人數 (人)	經常性薪資 (元)	
公關專業人員	-	-	-	-	-	-
資訊及通訊專業人員(含系統分析、程式設計、資料庫及網路專業人員)	778	56,136	86.2	265	71,750	109.7
律師	-	-	-	-	-	-
專利工程師及公證人	---	---	---	-	-	-
社工師、心理專業人員	-	-	-	-	-	-
編輯、作家及有關撰稿人員	-	-	-	-	-	-
翻譯人員	-	-	-	-	-	-
技術員及助理專業人員	12,080	37,919	53.4	9,474	50,524	76.2
物理、化學及地球科學技術員	-	-	-	-	-	-
營建工程技術員(含建築、土木、景觀、測量、水利、消防)	---	---	---	-	-	-
電機、電子技術員	570	42,009	60.3	1,854	42,650	64.4
航空機械技術員	-	-	-	1,494	69,209	109.5
冷凍空調技術員	---	---	---	-	-	-
機械技術員(含造船、輪機、鑄造)	1,872	33,976	48.1	1,799	44,692	60.0
食品技術員	-	-	-	-	-	-
化工技術員	657	35,505	48.4	-	-	-
品管、工管及生管技術員	4,364	35,235	47.9	822	47,530	76.8
製圖員	446	39,155	50.2	---	---	---
地質、採礦、鑽探、冶金技術員	-	-	-	-	-	-
環境工程技術員	---	---	---	-	-	-
紡織技術員	-	-	-	-	-	-
發電設備操作員	-	-	-	-	-	-
焚化爐、水處理及氣(液)體設備操作員	-	-	-	-	-	-
化學加工設備控制員	-	-	-	-	-	-
石油及天然氣精煉設備操作員	-	-	-	-	-	-
金屬生產製程控制員	-	-	-	-	-	-
生命科學技術員	-	-	-	-	-	-
農業技術及農業推廣人員	-	-	-	-	-	-
船舶監管人員(含引水人員)	-	-	-	-	-	-
航空駕駛員	-	-	-	-	-	-
醫療設備控制技術員	-	-	-	-	-	-
醫學及病理檢驗人員	-	-	-	-	-	-
義肢、義齒等人體輔具技術員	---	---	---	-	-	-
勞安及衛生技術員	---	---	---	917	36,160	46.6
會計人員	259	48,622	72.1	201	67,192	107.3
統計及精算助理專業人員	-	-	-	-	-	-
工商業銷售代表(含業務員)	1,928	43,568	63.6	948	63,784	104.5
採購員	1,069	40,035	56.4	715	52,150	73.9
報關員(含報驗、船務人員)	---	---	---	---	---	---
會議及活動規劃人員	---	---	---	-	-	-
不動產經紀人	-	-	-	-	-	-

表5 製造業全時受僱員工人數、薪資—按職類分(續22)

	其他製造業			產業用機械設備維修及安裝業		
	112年7月		111年全年 薪資所得 (萬元)	112年7月		111年全年 薪資所得 (萬元)
	月底受僱 員工人數 (人)	經常性薪資 (元)		月底受僱 員工人數 (人)	經常性薪資 (元)	
拍賣員(不含電子購物、郵購)	-	-	-	-	-	-
專業秘書	180	44,016	64.8	---	---	---
法務人員	---	---	---	---	---	---
資訊管理及維護技術員	330	42,811	55.4	---	---	---
電信技術員	-	-	-	-	-	-
事務支援人員	8,493	35,728	48.7	5,206	38,592	54.0
總務	644	34,941	46.5	382	41,253	52.1
辦公室綜合事務人員(含資料登錄、一般事務秘書)	3,384	36,311	49.1	2,441	35,935	49.6
收帳、收費人員(含帳款催收)	-	-	-	---	---	---
接待員及服務台事務人員(含總機)	123	30,602	41.3	---	---	---
電話及網路客服人員	---	---	---	-	-	-
會計助理、簿記、出納	1,625	37,095	50.9	1,313	35,538	47.4
統計、財務、證券及保險事務人員	-	-	-	-	-	-
存貨事務人員	1,234	33,089	45.4	472	50,332	83.9
生產及物料規劃事務人員	1,199	36,001	51.1	258	57,583	90.0
運輸事務人員(含稽查、調度、管理、航務)	-	-	-	-	-	-
人事事務人員	269	35,158	45.5	208	37,406	52.9
服務及銷售工作人員	563	35,675	45.3	---	---	---
導遊、領隊及解說員	-	-	-	-	-	-
廚師	---	---	---	-	-	-
飲料調配及調酒員	-	-	-	-	-	-
餐飲服務人員(含餐食櫃台工作)	-	-	-	-	-	-
旅館管家、舍監	-	-	-	-	-	-
按摩師	---	---	---	---	---	---
銷售人員	346	32,505	39.0	-	-	-
收銀員及售票員	-	-	-	-	-	-
電話及網路行銷人員	-	-	-	-	-	-
建築物管理員、保全及警衛人員	179	40,640	58.4	---	---	---
技藝、機械設備操作及組裝人員	46,988	31,244	44.5	25,693	42,941	60.3
園藝及農牧業生產人員	---	---	---	-	-	-
砌磚及有關工作人員	-	-	-	---	---	---
砌石、裁石及石雕人員	-	-	-	-	-	-
鋼筋彎紮、模板及混凝土有關工作人員	-	-	-	-	-	-
營建木作人員	-	-	-	-	-	-
其他營建構造人員(含鷹架工、鋁門窗及廣告招牌製作安裝)	-	-	-	-	-	-
屋頂工作、地面牆面鋪設、泥作工作人員	-	-	-	-	-	-
絕緣材料、玻璃安裝人員	-	-	-	-	-	-
管道裝設人員(含檢修)	-	-	-	-	-	-
空調及冷凍機械裝修人員	-	-	-	-	-	-
油漆、噴漆人員(含裱糊工)	621	30,817	41.0	646	39,835	51.0
金屬砂模及砂心製造人員	-	-	-	-	-	-

表5 製造業全時受僱員工人數、薪資—按職類分(續完)

	其他製造業			產業用機械設備維修及安裝業		
	112年7月		111年全年 薪資所得 (萬元)	112年7月		111年全年 薪資所得 (萬元)
	月底受僱 員工人數 (人)	經常性薪資 (元)		月底受僱 員工人數 (人)	經常性薪資 (元)	
焊接及切割人員(含電焊工、氣焊工)	737	30,988	41.9	2,896	39,428	49.2
板金人員	-	-	-	---	---	---
金屬結構預備及組人員	-	-	-	-	-	-
鍛造、錘造及鍛壓工作人員	---	---	---	-	-	-
工具製造人員(含模具工、鉗工)	483	38,995	51.8	-	-	-
金屬工具機設定及操作人員	2,630	29,375	54.5	---	---	---
車輛維修人員(含自行車、機車、汽車、火車)	-	-	-	-	-	-
航空器維修人員	-	-	-	4,080	56,840	99.5
產業用機器維修人員	---	---	---	9,984	39,278	56.0
精密儀器製造及修理人員	211	36,815	49.2	---	---	---
樂器製造及調音人員	1,214	32,847	45.3	-	-	-
珠寶及貴金屬製作人員	1,034	42,358	62.6	-	-	-
陶瓷製品有關工作人員(含磚瓦)	-	-	-	-	-	-
玻璃製品製造人員	-	-	-	-	-	-
各種材質手工藝人員	---	---	---	-	-	-
美編、印刷及有關工作人員(含印刷前置、裝訂)	---	---	---	-	-	-
電力、電子、資通訊設備裝修人員(含水電工)	---	---	---	4,132	39,393	48.7
食品製造及處理人員(含酒類、飲料、製糖、菸葉)	-	-	-	-	-	-
產品分級及檢查人員	1,946	29,570	39.0	-	-	-
木材處理、家具木工及有關工作人員	---	---	---	-	-	-
服飾打樣人員	-	-	-	-	-	-
鞣(製)革、毛皮及皮革工作人員	-	-	-	-	-	-
製鞋及有關工作人員	---	---	---	-	-	-
光學鏡片製作人員	2,433	37,521	54.3	-	-	-
生產機械設備操作人員、剪裁或裁縫人員	9,105	29,325	46.1	539	39,617	52.4
洗滌工、熨燙工	-	-	-	-	-	-
組裝(現場)人員	25,907	30,816	41.6	1,753	39,267	52.7
半導體製品產線作業人員	-	-	-	-	-	-
軌道車輛駕駛人員	-	-	-	-	-	-
軌道制動器、號誌及轉轍器操作員	-	-	-	-	-	-
機車送件駕駛人員	-	-	-	-	-	-
小客、貨車駕駛人員	245	33,023	41.0	256	54,905	83.2
大客、貨車駕駛人員	---	---	---	---	---	---
推土、吊車、起重機等移運設備操作人員	-	-	-	---	---	---
船舶艙面水手及有關工作人員	-	-	-	-	-	-
基層技術工及勞力工	1,935	29,901	38.5	2,012	30,894	38.0
清潔及家事工作人員(含建築清潔工、房務人員)	305	29,658	36.3	---	---	---
勞力工(合理貨員、行李搬運工)	1,630	29,947	39.1	1,695	31,530	39.4
廢棄物收集工及回收資源分類工	-	-	-	-	-	-
廚房幫工(含速食烹調)	-	-	-	-	-	-

表6 電力及燃氣供應業全時受僱

	總 計		
	112年7月		111年全年 薪資所得 (萬元)
	月底受僱員工人數 (人)	經常性薪資 (元)	
主管及監督人員	6,077	96,764	164.9
高階主管(總經理及總執行長)	449	146,481	265.9
中階主管(經理)	1,426	109,267	184.6
監督人員(含現場及辦公室主任、科/股長)	4,202	87,209	147.5
專業人員	8,891	61,838	105.7
品管、工管及生管工程師	906	65,035	108.6
土木及水利工程師	522	56,338	94.8
環境工程師	---	---	---
機械工程師(含造船、輪機、鑄造)	1,669	60,578	106.5
化學工程師	263	63,287	108.0
電機、電子工程師	4,481	61,898	105.5
測量師及製圖師	---	---	---
護理人員	53	51,594	86.0
勞安及衛生管理人員(含工業安全管理師)	153	65,554	108.9
會(審)計師	---	---	---
財務及投資規劃分析人員	---	---	---
專案管理師(含經營管理顧問)	---	---	---
稽核人員	41	86,332	148.8
人力資源管理師	---	---	---
廣告及行銷專業人員(含企劃)	189	70,603	114.9
公關專業人員	102	63,241	106.8
資訊及通訊專業人員(含系統分析、程式設計、資料庫及網路專業人員)	313	56,548	101.2
翻譯人員	---	---	---
技術員及助理專業人員	3,490	52,612	94.0
營建工程技術員(含建築、土木、景觀、測量、水利、消防)	276	44,215	79.8
電機、電子技術員	191	50,317	91.0
機械技術員(含造船、輪機、鑄造)	201	49,854	86.5
化工技術員	---	---	---
品管、工管及生管技術員	190	43,430	76.2
製圖員	90	43,850	88.5
環境工程技術員	---	---	---
發電設備操作員	922	61,626	109.1
焚化爐、水處理及氣(液)體設備操作員	664	48,712	90.5
石油及天然氣精煉設備操作員	372	55,553	101.8
勞安及衛生技術員	68	47,003	74.2

員工人數、薪資—按職類分

電力供應業			氣體燃料供應業		
112年7月		111年全年 薪資所得 (萬元)	112年7月		111年全年 薪資所得 (萬元)
月底受僱員工人數 (人)	經常性薪資 (元)		月底受僱員工人數 (人)	經常性薪資 (元)	
5,307	98,624	167.3	770	83,951	148.9
359	143,654	259.7	90	157,756	293.4
1,199	112,977	190.4	227	89,673	155.2
3,749	89,721	150.8	453	66,421	119.7
8,260	62,117	105.7	631	58,183	106.8
823	65,925	108.9	83	56,211	105.1
414	56,227	92.8	108	56,765	102.1
---	---	---	---	---	---
1,625	60,546	106.1	---	---	---
248	63,190	107.4	---	---	---
4,340	62,064	105.7	141	56,773	100.3
---	---	---	-	-	-
51	50,136	83.6	---	---	---
113	66,239	107.0	---	---	---
-	-	-	---	---	---
---	---	---	-	-	-
---	---	---	---	---	---
---	---	---	---	---	---
---	---	---	---	---	---
164	73,563	117.5	---	---	---
89	63,912	108.0	---	---	---
213	56,411	97.0	100	56,840	108.8
-	-	-	---	---	---
1,471	58,709	101.2	2,019	48,171	88.9
-	-	-	276	44,215	79.8
84	50,411	84.1	107	50,243	96.2
82	53,417	91.8	119	47,398	82.9
---	---	---	---	---	---
---	---	---	159	39,535	70.0
---	---	---	87	43,734	88.8
---	---	---	---	---	---
920	61,678	109.2	---	---	---
83	53,351	87.9	581	48,049	90.9
-	-	-	372	55,553	101.8
---	---	---	---	---	---

表6 電力及燃氣供應業全時受僱

	總 計		
	112年7月		111年全年 薪資所得 (萬元)
	月底受僱員工人數 (人)	經常性薪資 (元)	
會計人員	37	62,300	113.1
工商業銷售代表(含業務員)	125	45,555	80.6
採購員	71	47,079	69.1
專業秘書	---	---	---
法務人員	---	---	---
資訊管理及維護技術員	140	53,492	91.1
事務支援人員	5,308	52,585	87.1
總務	764	53,766	91.1
辦公室綜合事務人員(含資料登錄、一般事務秘書)	2,117	52,350	86.0
收帳、收費人員(含帳款催收)	167	43,281	78.4
接待員及服務台事務人員(含總機)	93	35,568	66.6
電話及網路客服人員	47	50,674	86.0
會計助理、簿記、出納	917	50,807	83.6
存貨事務人員	653	57,988	95.6
生產及物料規劃事務人員	54	42,117	65.3
運輸事務人員(含稽查、調度、管理、航務)	---	---	---
人事事務人員	469	55,614	90.0
服務及銷售工作人員	---	---	---
銷售人員	---	---	---
建築物管理員、保全及警衛人員	---	---	---
技藝、機械設備操作及組裝人員	11,905	57,152	97.8
鋼筋彎紮、模板及混凝土有關工作人員	113	48,403	79.3
管道裝設人員(含檢修)	558	42,017	75.8
焊接及切割人員(含電焊工、氣焊工)	---	---	---
電力、電子、資通訊設備裝修人員(含水電工)	10,228	58,781	101.0
生產機械設備操作人員、剪裁或裁縫人員	394	54,104	97.5
小客、貨車駕駛人員	234	47,241	70.1
大客、貨車駕駛人員	177	41,295	52.7
推土、吊車、起重機等移運設備操作人員	143	52,908	90.5
船舶艙面水手及有關工作人員	---	---	---
基層技術工及勞力工	252	33,489	55.1
清潔及家事工作人員(含建築清潔工、房務人員)	---	---	---
勞力工(含理貨員、行李搬運工)	---	---	---
抄表員及自動販賣機收款員	133	36,795	61.3

員工人數、薪資—按職類分(續)

電力供應業			氣體燃料供應業		
112年7月		111年全年 薪資所得 (萬元)	112年7月		111年全年 薪資所得 (萬元)
月底受僱員工人數 (人)	經常性薪資 (元)		月底受僱員工人數 (人)	經常性薪資 (元)	
---	---	---	---	---	---
---	---	---	87	44,706	83.7
---	---	---	---	---	---
---	---	---	---	---	---
---	---	---	---	---	---
77	58,368	94.5	63	47,533	87.3
4,233	55,247	91.0	1,075	42,104	72.9
683	54,783	93.1	81	45,187	76.8
1,817	53,832	88.7	300	43,371	71.5
---	---	---	164	43,120	78.4
---	---	---	86	35,754	68.0
-	-	-	47	50,674	86.0
684	54,966	89.5	233	38,597	66.5
588	59,700	97.8	65	42,503	75.4
---	---	---	37	40,370	66.3
---	---	---	-	-	-
407	57,174	91.4	62	45,370	81.4
-	-	-	---	---	---
-	-	-	---	---	---
-	-	-	---	---	---
10,963	58,615	100.7	942	40,130	66.6
---	---	---	---	---	---
---	---	---	539	41,200	75.4
---	---	---	-	-	-
10,213	58,809	101.0	---	---	---
338	57,154	103.9	56	35,698	48.8
---	---	---	129	37,661	56.5
-	-	-	177	41,295	52.7
139	53,336	91.3	---	---	---
-	-	-	---	---	---
---	---	---	206	34,376	54.9
---	---	---	---	---	---
---	---	---	---	---	---
-	-	-	133	36,795	61.3

表7 用水供應及污染整治業全時

	總 計			用 水 供 應 業		
	112年7月		111年全年 薪資所得 (萬元)	112年7月		111年全年 薪資所得 (萬元)
	月底受僱 員工人數 (人)	經常性薪資 (元)		月底受僱 員工人數 (人)	經常性薪資 (元)	
主管及監督人員	2,253	76,377	112.6	711	98,717	163.2
高階主管(總經理及總執行長)	200	129,688	211.9	---	---	---
中階主管(經理)	492	83,374	118.1	66	125,458	211.6
監督人員(含現場及辦公室主任、科/股長)	1,561	67,341	97.2	620	94,526	156.2
專業人員	1,755	56,823	86.2	442	83,409	138.4
品管、工管及生管工程師	56	51,825	72.0	-	-	-
土木及水利工程師	232	82,144	132.8	225	83,393	135.7
環境工程師	632	47,919	68.1	---	---	---
機械工程師(含造船、輪機、鑄造)	94	49,214	64.7	---	---	---
化學工程師	94	61,950	96.5	---	---	---
電機、電子工程師	97	64,979	97.6	37	83,754	138.1
護理人員	---	---	---	---	---	---
勞安及衛生管理人員(含工業安全管理師)	274	47,860	66.5	---	---	---
會(審)計師	---	---	---	-	-	-
財務及投資規劃分析人員	---	---	---	-	-	-
專案管理師(含經營管理顧問)	76	72,457	110.9	41	95,085	172.1
稽核人員	---	---	---	---	---	---
人力資源管理師	---	---	---	---	---	---
廣告及行銷專業人員(含企劃)	49	71,134	124.4	37	81,694	136.5
公關專業人員	---	---	---	---	---	---
資訊及通訊專業人員(含系統分析、程式設計、資料庫及網路專業人員)	90	58,885	89.1	---	---	---
技術員及助理專業人員	6,221	41,465	60.3	1,724	52,357	87.2
營建工程技術員(含建築、土木、景觀、測量、水利、消防)	589	48,198	82.3	586	48,239	82.5
電機、電子技術員	237	48,405	72.7	119	56,583	92.5
機械技術員(含造船、輪機、鑄造)	194	37,374	46.4	---	---	---
化工技術員	362	42,453	66.0	105	53,372	86.8
品管、工管及生管技術員	112	39,516	62.3	---	---	---
製圖員	---	---	---	---	---	---
環境工程技術員	1,671	34,519	45.7	---	---	---
發電設備操作員	---	---	---	-	-	-
焚化爐、水處理及氣(液)體設備操作員	1,572	40,971	61.7	481	46,377	77.3
勞安及衛生技術員	225	36,989	48.2	---	---	---
會計人員	182	55,415	81.8	78	68,817	114.5
工商業銷售代表(含業務員)	654	45,795	68.5	142	62,296	100.7
採購員	184	42,243	59.6	---	---	---
專業秘書	---	---	---	---	---	---
法務人員	56	71,705	117.3	42	79,423	127.4

受僱員工人數、薪資—按職類分

廢水及污水處理業			廢棄物清除業			廢棄物處理業		
112年7月		111年全年 薪資所得 (萬元)	112年7月		111年全年 薪資所得 (萬元)	112年7月		111年全年 薪資所得 (萬元)
月底受僱 員工人數 (人)	經常性薪資 (元)		月底受僱 員工人數 (人)	經常性薪資 (元)		月底受僱 員工人數 (人)	經常性薪資 (元)	
241	67,331	88.6	625	55,002	72.5	338	81,333	128.7
---	---	---	---	---	---	41	169,634	344.3
75	77,555	107.2	132	67,438	88.5	93	91,964	124.5
143	51,690	66.6	444	44,914	58.3	204	58,739	84.8
334	47,409	65.3	287	44,254	60.5	359	49,597	67.2
---	---	---	---	---	---	---	---	---
-	-	-	---	---	---	-	-	-
233	46,937	59.8	---	---	---	---	---	---
---	---	---	---	---	---	---	---	---
---	---	---	---	---	---	---	---	---
---	---	---	---	---	---	---	---	---
-	-	-	-	-	-	-	-	-
---	---	---	103	42,997	59.3	---	---	---
---	---	---	-	-	-	-	-	-
-	-	-	-	-	-	---	---	---
---	---	---	---	---	---	---	---	---
-	-	-	---	---	---	-	-	-
---	---	---	---	---	---	---	---	---
-	-	-	-	-	-	-	-	-
-	-	-	-	-	-	-	-	-
1,442	34,466	43.7	674	36,707	46.0	1,321	39,347	56.8
-	-	-	-	-	-	---	---	---
---	---	---	---	---	---	---	---	---
-	-	-	---	---	---	---	---	---
---	---	---	34	38,829	47.1	104	38,361	53.4
---	---	---	---	---	---	---	---	---
---	---	---	-	-	-	---	---	---
940	32,960	41.9	257	33,013	41.1	155	38,066	54.4
-	-	-	---	---	---	-	-	-
385	37,403	48.2	---	---	---	617	39,169	58.3
-	-	-	---	---	---	---	---	---
-	-	-	---	---	---	---	---	---
---	---	---	---	---	---	145	37,819	56.8
---	---	---	---	---	---	---	---	---
---	---	---	---	---	---	---	---	---
---	---	---	-	-	-	---	---	---

表7 用水供應及污染整治業全時

	總 計			用 水 供 應 業		
	112年7月		111年全年 薪資所得 (萬元)	112年7月		111年全年 薪資所得 (萬元)
	月底受僱 員工人數 (人)	經常性薪資 (元)		月底受僱 員工人數 (人)	經常性薪資 (元)	
資訊管理及維護技術員	94	49,763	78.0	55	57,758	89.9
事務支援人員	5,070	37,878	53.1	1,343	51,250	85.6
總務	402	40,018	58.6	106	53,288	92.7
辦公室綜合事務人員(含資料登錄、一般事務秘書)	2,303	37,688	51.7	483	53,871	88.4
收帳、收費人員(含帳款催收)	326	39,433	62.8	227	43,384	74.9
接待員及服務台事務人員(含總機)	332	44,221	68.3	266	47,093	76.8
電話及網路客服人員	---	---	---	---	---	---
會計助理、簿記、出納	1,122	34,186	44.7	109	56,494	95.1
存貨事務人員	134	38,361	52.0	---	---	---
生產及物料規劃事務人員	132	43,657	63.9	49	59,795	99.6
人事事務人員	253	41,100	61.0	73	57,271	95.0
服務及銷售工作人員	140	41,003	59.0	---	---	---
廚師	---	---	---	-	-	-
銷售人員	---	---	---	-	-	-
建築物管理員、保全及警衛人員	122	41,788	60.9	---	---	---
救生員	---	---	---	-	-	-
技藝、機械設備操作及組裝人員	10,796	40,140	54.8	2,107	44,569	75.3
鋼筋彎紮、模板及混凝土有關工作人員	161	44,352	73.1	161	44,352	73.1
管道裝設人員(含檢修)	1,446	44,640	75.8	1,446	44,640	75.8
焊接及切割人員(含電焊工、氣焊工)	---	---	---	-	-	-
金屬工具機設定及操作人員	---	---	---	-	-	-
車輛維修人員(含自行車、機車、汽車、火車)	---	---	---	-	-	-
產業用機器維修人員	---	---	---	---	---	---
電力、電子、資訊設備裝修人員(含水電工)	459	41,372	62.2	261	44,308	72.4
產品分級及檢查人員	---	---	---	-	-	-
消毒及除蟲有關工作人員	---	---	---	-	-	-
生產機械設備操作人員、剪裁或裁縫人員	1,075	36,041	48.5	178	42,477	72.3
組裝(現場)人員	---	---	---	-	-	-
小客、貨車駕駛人員	1,759	35,900	46.5	---	---	---
大客、貨車駕駛人員	4,230	42,500	54.3	---	---	---
推土、吊車、起重機等移運設備操作人員	1,490	36,195	45.5	-	-	-
船舶艙面水手及有關工作人員	---	---	---	-	-	-
基層技術工及勞力工	12,668	29,787	37.5	131	40,993	67.9
清潔及家事工作人員(含建築清潔工、房務人員)	1,681	28,795	36.2	---	---	---
勞力工(含理貨員、行李搬運工)	2,820	29,638	37.7	---	---	---
廢棄物收集工及回收資源分類工	8,050	29,888	37.2	-	-	-
抄表員及自動販賣機收款員	117	40,700	67.7	117	40,700	67.7

受僱員工人數、薪資—按職類分(續1)

廢水及污水處理業			廢棄物清除業			廢棄物處理業		
112年7月		111年全年 薪資所得 (萬元)	112年7月		111年全年 薪資所得 (萬元)	112年7月		111年全年 薪資所得 (萬元)
月底受僱 員工人數 (人)	經常性薪資 (元)		月底受僱 員工人數 (人)	經常性薪資 (元)		月底受僱 員工人數 (人)	經常性薪資 (元)	
-	-	-	-	-	-	---	---	---
543	31,459	38.1	1,370	32,476	41.0	1,059	34,319	43.4
---	---	---	---	---	---	---	---	---
307	31,413	38.1	697	33,741	41.7	547	33,851	43.2
---	---	---	---	---	---	---	---	---
-	-	-	---	---	---	---	---	---
-	-	-	---	---	---	---	---	---
---	---	---	389	29,704	36.6	244	34,518	43.0
---	---	---	---	---	---	---	---	---
---	---	---	---	---	---	---	---	---
---	---	---	---	---	---	---	---	---
-	-	-	-	-	-	---	---	---
-	-	-	-	-	-	-	-	-
---	---	---	---	---	---	---	---	---
-	-	-	-	-	-	---	---	---
---	---	---	4,234	39,196	49.1	2,134	41,982	56.3
-	-	-	-	-	-	-	-	-
-	-	-	-	-	-	-	-	-
-	-	-	-	-	-	-	-	-
-	-	-	-	-	-	-	-	-
-	-	-	-	-	-	-	-	-
-	-	-	-	-	-	-	-	-
---	---	---	-	-	-	---	---	---
-	-	-	-	-	-	-	-	-
-	-	-	-	-	-	-	-	-
-	-	-	-	-	-	-	-	-
---	---	---	-	-	-	---	---	---
-	-	-	-	-	-	-	-	-
-	-	-	-	-	-	-	-	-
-	-	-	-	-	-	480	37,655	45.2
-	-	-	-	-	-	-	-	-
-	-	-	1,079	32,454	42.0	---	---	---
---	---	---	2,577	43,237	53.8	770	46,990	64.6
---	---	---	515	33,710	41.3	395	37,425	48.8
-	-	-	-	-	-	---	---	---
---	---	---	5,559	29,575	36.1	1,921	29,164	35.7
---	---	---	1,424	28,707	35.9	142	30,834	38.8
---	---	---	719	28,541	34.1	464	30,195	37.1
---	---	---	3,416	30,154	36.6	1,315	28,620	34.7
-	-	-	-	-	-	-	-	-

表7 用水供應及污染整治業全時受僱員工人數、薪資—按職類分(續2)

	資源物回收處理及污染整治業		
	112年7月		111年全年 薪資所得 (萬元)
	月底受僱員工人數 (人)	經常性薪資 (元)	
主管及監督人員	338	70,401	101.1
高階主管(總經理及總執行長)	62	114,992	173.3
中階主管(經理)	126	75,150	112.3
監督人員(含現場及辦公室主任、科/股長)	150	47,980	62.4
專業人員	333	49,601	74.2
品管、工管及生管工程師	---	---	---
土木及水利工程師	-	-	-
環境工程師	219	49,869	76.9
機械工程師(含造船、輪機、鑄造)	-	-	-
化學工程師	---	---	---
電機、電子工程師	---	---	---
護理人員	-	-	-
勞安及衛生管理人員(含工業安全管理師)	---	---	---
會(審)計師	-	-	-
財務及投資規劃分析人員	-	-	-
專案管理師(含經營管理顧問)	---	---	---
稽核人員	-	-	-
人力資源管理師	---	---	---
廣告及行銷專業人員(含企劃)	-	-	-
公關專業人員	-	-	-
資訊及通訊專業人員(含系統分析、程式設計、資料庫及網路專業人員)	---	---	---
技術員及助理專業人員	1,060	38,936	54.7
營建工程技術員(含建築、土木、景觀、測量、水利、消防)	-	-	-
電機、電子技術員	---	---	---
機械技術員(含造船、輪機、鑄造)	109	31,700	37.6
化工技術員	94	38,509	62.4
品管、工管及生管技術員	---	---	---
製圖員	---	---	---
環境工程技術員	285	37,228	52.8
發電設備操作員	---	---	---
焚化爐、水處理及氣(液)體設備操作員	---	---	---
勞安及衛生技術員	---	---	---
會計人員	---	---	---
工商業銷售代表(含業務員)	207	45,353	70.5
採購員	---	---	---
專業秘書	---	---	---
法務人員	---	---	---

表7 用水供應及污染整治業全時受僱員工人數、薪資—按職類分(續完)

	資源物回收處理及污染整治業		
	112年7月		111年全年 薪資所得 (萬元)
	月底受僱員工人數 (人)	經常性薪資 (元)	
資訊管理及維護技術員	---	---	---
事務支援人員	755	33,501	44.7
總務	---	---	---
辦公室綜合事務人員(含資料登錄、一般事務秘書)	269	33,819	44.9
收帳、收費人員(含帳款催收)	---	---	---
接待員及服務台事務人員(含總機)	---	---	---
電話及網路客服人員	---	---	---
會計助理、簿記、出納	194	34,354	45.3
存貨事務人員	---	---	---
生產及物料規劃事務人員	---	---	---
人事事務人員	---	---	---
服務及銷售工作人員	---	---	---
廚師	-	-	-
銷售人員	---	---	---
建築物管理員、保全及警衛人員	---	---	---
救生員	-	-	-
技藝、機械設備操作及組裝人員	1,949	36,826	47.3
鋼筋彎紮、模板及混凝土有關工作人員	-	-	-
管道裝設人員(含檢修)	-	-	-
焊接及切割人員(含電焊工、氣焊工)	---	---	---
金屬工具機設定及操作人員	---	---	---
車輛維修人員(含自行車、機車、汽車、火車)	-	-	-
產業用機器維修人員	-	-	-
電力、電子、資通訊設備裝修人員(含水電工)	---	---	---
產品分級及檢查人員	---	---	---
消毒及除蟲有關工作人員	-	-	-
生產機械設備操作人員、剪裁或裁縫人員	380	31,559	39.5
組裝(現場)人員	---	---	---
小客、貨車駕駛人員	---	---	---
大客、貨車駕駛人員	563	39,411	52.2
推土、吊車、起重機等移運設備操作人員	577	37,605	46.6
船舶艙面水手及有關工作人員	-	-	-
基層技術工及勞力工	4,394	29,913	39.1
清潔及家事工作人員(含建築清潔工、房務人員)	---	---	---
勞力工(含理貨員、行李搬運工)	1,277	30,341	40.7
廢棄物收集工及回收資源分類工	3,091	29,757	38.5
抄表員及自動販賣機收款員	-	-	-

表8 營建工程業全時受僱

	總 計			建 築 工 程 業		
	112年7月		111年全年 薪資所得 (萬元)	112年7月		111年全年 薪資所得 (萬元)
	月底受僱 員工人數 (人)	經常性薪資 (元)		月底受僱 員工人數 (人)	經常性薪資 (元)	
主管及監督人員	36,513	70,887	102.8	7,000	90,023	136.6
高階主管(總經理及總執行長)	2,678	127,240	208.3	745	145,385	226.3
中階主管(經理)	8,015	89,038	129.8	1,579	102,335	152.3
監督人員(含現場及辦公室主任、科/股長)	25,820	59,407	83.6	4,676	77,045	115.5
專業人員	28,327	56,325	80.5	7,742	62,159	90.7
品管、工管及生管工程師	276	61,852	97.5	-	-	-
土木及水利工程師	4,612	60,656	86.6	2,251	61,268	86.9
環境工程師	522	57,686	84.5	---	---	---
冷凍空調工程師	1,206	53,073	73.5	-	-	-
機械工程師(含造船、輪機、鑄造)	563	62,964	100.9	-	-	-
電機、電子工程師	5,715	58,850	83.6	795	62,964	86.6
電信工程師	---	---	---	-	-	-
建築工程師(含建築師)	3,547	62,530	93.7	2,831	63,940	96.9
景觀設計師、都市及交通規劃師	75	55,219	69.4	---	---	---
測量師及製圖師	960	54,692	77.0	236	57,389	76.6
室內設計師	4,912	47,302	67.6	---	---	---
平面及多媒體設計師	---	---	---	-	-	-
護理人員	---	---	---	-	-	-
勞安及衛生管理人員(含工業安全管理師)	2,725	53,388	73.4	872	60,036	89.8
財務及投資規劃分析人員	---	---	---	-	-	-
專案管理師(含經營管理顧問)	856	61,229	85.0	---	---	---
稽核人員	---	---	---	---	---	---
人力資源管理師	246	57,130	81.9	99	61,927	88.6
廣告及行銷專業人員(含企劃)	273	54,347	85.6	---	---	---
公關專業人員	---	---	---	-	-	-
資訊及通訊專業人員(含系統分析、程式設計、資料庫及網路專業人員)	1,200	55,371	78.8	---	---	---
律師	---	---	---	-	-	-
翻譯人員	---	---	---	-	-	-
技術員及助理專業人員	66,049	43,184	58.5	16,967	49,473	69.4
營建工程技術員(含建築、土木、景觀、測量、水利、消防)	30,933	45,088	62.7	12,506	50,465	71.4
電機、電子技術員	7,910	43,500	58.4	---	---	---
冷凍空調技術員	4,588	39,566	53.2	-	-	-
機械技術員(含造船、輪機、鑄造)	1,233	41,980	53.5	-	-	-
品管、工管及生管技術員	---	---	---	-	-	-
製圖員	6,568	37,377	50.7	949	44,315	59.5
環境工程技術員	1,630	38,502	50.2	---	---	---
發電設備操作員	---	---	---	-	-	-
勞安及衛生技術員	4,419	36,789	48.6	1,272	41,511	59.1
會計人員	175	54,917	79.8	---	---	---
工商業銷售代表(含業務員)	4,418	47,908	65.8	---	---	---
採購員	2,223	45,276	59.5	704	51,392	68.6

員工人數、薪資—按職類分

土 木 工 程 業			機電、管道及其他建築設備安裝業			其他專門營造業		
112年7月		111年全年 薪資所得 (萬元)	112年7月		111年全年 薪資所得 (萬元)	112年7月		111年全年 薪資所得 (萬元)
月底受僱 員工人數 (人)	經常性薪資 (元)		月底受僱 員工人數 (人)	經常性薪資 (元)		月底受僱 員工人數 (人)	經常性薪資 (元)	
3,857	81,815	113.6	14,305	66,282	98.8	11,351	61,176	85.4
332	137,310	215.8	1,015	121,445	211.4	586	108,502	174.9
1,046	108,819	146.8	3,117	83,686	127.3	2,273	78,039	111.6
2,479	62,988	88.5	10,173	55,445	79.5	8,492	53,396	71.7
4,862	60,114	85.3	9,319	54,373	78.3	6,404	49,236	69.5
181	63,628	96.7	86	59,326	100.8	---	---	---
1,703	61,327	87.0	226	52,256	86.7	432	59,216	83.7
208	60,094	81.6	74	60,127	134.2	---	---	---
59	68,080	83.6	1,147	52,301	73.2	-	-	-
208	66,517	101.1	304	62,401	104.8	51	51,824	68.3
507	66,744	96.6	4,321	57,088	82.1	92	62,578	90.1
-	-	-	---	---	---	-	-	-
512	52,921	78.3	95	80,081	108.3	---	---	---
---	---	---	-	-	-	---	---	---
218	50,912	70.0	265	55,367	79.5	---	---	---
---	---	---	---	---	---	4,817	47,034	66.7
-	-	-	---	---	---	---	---	---
---	---	---	---	---	---	-	-	-
656	53,487	72.4	950	47,821	66.4	247	51,063	63.0
---	---	---	---	---	---	---	---	---
179	74,385	100.1	343	57,237	83.4	65	60,472	77.9
---	---	---	---	---	---	---	---	---
70	61,957	87.7	67	45,238	76.1	---	---	---
135	58,082	84.2	---	---	---	---	---	---
---	---	---	-	-	-	-	-	-
101	56,835	83.0	849	51,462	73.4	---	---	---
---	---	---	-	-	-	-	-	-
---	---	---	---	---	---	---	---	---
11,165	42,245	57.5	24,099	42,098	57.2	13,818	38,116	49.9
6,922	42,743	58.6	5,050	42,164	63.1	6,455	39,473	50.6
555	45,374	56.6	6,798	42,933	58.1	---	---	---
---	---	---	4,572	39,551	53.1	-	-	-
97	49,915	77.1	1,008	40,643	51.5	---	---	---
---	---	---	---	---	---	---	---	---
358	44,824	61.2	1,971	40,325	55.0	3,290	32,800	44.7
1,042	38,442	48.9	120	38,954	53.0	320	34,676	44.6
---	---	---	-	-	-	-	-	-
1,088	36,165	48.8	1,280	35,588	44.9	779	31,926	40.9
---	---	---	---	---	---	---	---	---
---	---	---	1,915	52,629	76.8	1,630	43,147	57.5
306	47,324	67.6	579	40,968	55.0	634	41,429	54.2

表8 營建工程業全時受僱

	總 計			建 築 工 程 業		
	112年7月		111年全年 薪資所得 (萬元)	112年7月		111年全年 薪資所得 (萬元)
	月底受僱 員工人數 (人)	經常性薪資 (元)		月底受僱 員工人數 (人)	經常性薪資 (元)	
專業秘書	621	50,403	70.9	---	---	---
法務人員	---	---	---	---	---	---
資訊管理及維護技術員	1,098	43,454	54.8	---	---	---
事務支援人員	46,039	35,236	46.2	7,584	37,779	50.1
總務	4,716	35,178	46.0	997	37,928	48.7
辦公室綜合事務人員(含資料登錄、一般事務秘書)	21,194	35,041	45.8	2,809	37,858	50.7
收帳、收費人員(含帳款催收)	---	---	---	-	-	-
接待員及服務台事務人員(含總機)	694	32,714	43.1	---	---	---
會計助理、簿記、出納	16,130	35,296	46.1	2,919	37,928	50.8
存貨事務人員	873	37,249	50.0	---	---	---
生產及物料規劃事務人員	631	38,586	50.9	186	44,115	65.1
人事事務人員	1,799	35,962	49.3	434	35,076	44.5
服務及銷售工作人員	1,033	33,711	43.6	---	---	---
廚師	---	---	---	---	---	---
按摩師	---	---	---	-	-	-
銷售人員	---	---	---	-	-	-
建築物管理員、保全及警衛人員	783	32,848	42.5	---	---	---
技藝、機械設備操作及組裝人員	246,899	40,140	52.6	31,200	41,694	58.6
園藝及農牧業生產人員	2,839	30,414	39.9	---	---	---
砌磚及有關工作人員	---	---	---	-	-	-
砌石、裁石及石雕人員	---	---	---	-	-	-
鋼筋彎紮、模板及混凝土有關工作人員	34,951	42,332	54.1	---	---	---
營建木作人員	12,984	39,440	49.0	---	---	---
其他營建構造人員(含鷹架工、鋁門窗及廣告招牌製作安裝)	21,981	35,744	47.9	---	---	---
屋頂工作、地面牆面鋪設、泥作工作人員	28,995	38,364	51.0	11,341	41,640	59.1
絕緣材料、玻璃安裝人員	1,363	32,488	39.6	-	-	-
管道裝設人員(含檢修)	19,772	38,175	48.6	-	-	-
空調及冷凍機械裝修人員	6,464	34,462	44.1	-	-	-
油漆、噴漆人員(含裱糊工)	12,352	37,171	47.4	-	-	-
焊接及切割人員(含電焊工、氣焊工)	12,226	41,388	53.1	---	---	---
金屬結構預備及組合人員	9,459	38,188	45.6	---	---	---
車輛維修人員(含自行車、機車、汽車、火車)	---	---	---	-	-	-
產業用機器維修人員	647	40,451	53.5	-	-	-
電力、電子、資通訊設備裝修人員(含水電工)	53,332	40,661	58.9	---	---	---
小客、貨車駕駛人員	3,399	45,879	64.0	---	---	---
大客、貨車駕駛人員	2,514	45,679	54.6	---	---	---
推土、吊車、起重機等移運設備操作人員	22,089	48,288	62.3	---	---	---
船舶艙面水手及有關工作人員	---	---	---	-	-	-
基層技術工及勞力工	52,506	33,231	44.0	17,364	34,248	45.0
清潔及家事工作人員(含建築清潔工、房務人員)	6,683	30,189	38.3	---	---	---
勞力工(含理貨員、行李搬運工)	45,823	33,675	44.8	15,391	34,711	47.2

員工人數、薪資—按職類分(續)

土 木 工 程 業			機電、管道及其他建築設備安裝業			其他專門營造業		
112年7月		111年全年 薪資所得 (萬元)	112年7月		111年全年 薪資所得 (萬元)	112年7月		111年全年 薪資所得 (萬元)
月底受僱 員工人數 (人)	經常性薪資 (元)		月底受僱 員工人數 (人)	經常性薪資 (元)		月底受僱 員工人數 (人)	經常性薪資 (元)	
107	51,080	71.9	176	47,123	74.6	---	---	---
---	---	---	---	---	---	-	-	-
---	---	---	---	---	---	---	---	---
6,409	36,743	47.9	19,527	35,250	47.1	12,519	32,901	41.6
676	38,329	54.4	1,891	34,184	44.6	1,152	32,581	41.7
3,324	37,048	46.3	9,596	34,917	47.4	5,465	32,589	40.8
-	-	-	---	---	---	-	-	-
---	---	---	---	---	---	---	---	---
1,858	34,961	46.2	6,493	36,089	47.7	4,860	32,783	41.1
---	---	---	344	35,866	47.8	---	---	---
---	---	---	161	36,714	48.6	176	33,583	41.3
172	39,465	51.4	810	35,558	47.7	383	36,245	55.5
---	---	---	---	---	---	367	35,514	45.9
---	---	---	-	-	-	-	-	-
---	---	---	-	-	-	-	-	-
-	-	-	-	-	-	---	---	---
---	---	---	---	---	---	---	---	---
40,325	42,388	59.4	69,500	38,111	48.6	105,874	40,158	49.6
---	---	---	---	---	---	2,819	30,345	39.7
---	---	---	-	-	-	---	---	---
-	-	-	-	-	-	---	---	---
10,565	40,645	56.4	-	-	-	17,232	44,848	53.2
780	41,544	59.0	---	---	---	10,746	38,978	47.7
---	---	---	-	-	-	13,334	34,616	42.7
4,295	36,716	47.9	105	39,151	46.5	13,254	36,089	45.0
-	-	-	---	---	---	1,218	31,662	38.4
7,233	38,977	50.9	12,539	37,712	46.9	-	-	-
---	---	---	6,453	34,445	44.1	-	-	-
-	-	-	---	---	---	11,966	37,317	47.4
1,553	39,177	50.5	2,492	43,631	52.9	6,353	41,197	52.6
-	-	-	843	33,769	42.5	8,065	38,576	45.7
---	---	---	-	-	-	---	---	---
-	-	-	208	36,368	53.1	---	---	---
6,931	54,609	85.1	45,649	38,509	49.8	181	37,426	48.4
453	40,255	50.8	365	39,244	51.2	525	38,727	51.2
---	---	---	88	52,952	69.0	1,416	47,924	54.8
3,100	46,511	58.4	---	---	---	17,027	48,226	62.6
---	---	---	-	-	-	-	-	-
16,566	32,337	45.4	3,827	31,962	40.9	14,749	33,368	43.0
---	---	---	569	27,287	34.0	---	---	---
14,740	32,598	45.8	3,258	32,779	41.6	12,434	33,904	43.2

表9 批發及零售業全時受僱

	總 計		
	112年7月		111年全年 薪資所得 (萬元)
	月底受僱員工人數 (人)	經常性薪資 (元)	
主管及監督人員	283,035	74,376	113.7
高階主管(總經理及總執行長)	33,717	138,281	222.6
中階主管(經理)	77,472	89,467	134.6
監督人員(含現場及辦公室主任、科/股長)	171,846	55,034	80.4
專業人員	83,336	57,026	81.5
統計及精算專業人員	70	57,545	85.5
農、林、漁、牧業專業人員	206	45,816	77.2
品管、工管及生管工程師	597	62,737	90.2
土木及水利工程師	---	---	---
環境工程師	137	58,345	80.0
冷凍空調工程師	---	---	---
機械工程師(含造船、輪機、鑄造)	5,136	55,312	80.0
食品工程師	---	---	---
化學工程師	2,367	53,323	69.7
醫療器材、醫學工程師	605	69,182	109.5
生物科學工程師	---	---	---
光學工程師	---	---	---
電機、電子工程師	12,661	65,319	93.5
建築工程師(含建築師)	---	---	---
景觀設計師、都市及交通規劃師	---	---	---
室內設計師	151	53,304	73.3
平面及多媒體設計師	6,427	41,107	54.6
產品及服裝設計師(含工業設計)	3,840	46,093	65.1
護理人員	175	41,453	57.9
藥事人員(含藥師)	5,454	55,610	71.2
勞安及衛生管理人員(含工業安全管理師)	384	58,968	90.4
營養師	---	---	---
會(審)計師	154	68,243	89.5
風險控管人員	---	---	---
財務及投資規劃分析人員	606	77,499	112.2
專案管理師(含經營管理顧問)	6,114	66,006	94.1
稽核人員	338	61,963	94.5
人力資源管理師	2,117	59,574	87.9
廣告及行銷專業人員(含企劃)	22,627	51,968	73.5
公關專業人員	300	62,770	84.4
資訊及通訊專業人員(含系統分析、程式設計、資料庫及網路專業人員)	11,771	64,566	95.4
律師	111	96,223	149.5
專利工程師及公證人	151	68,637	110.4
編輯、作家及有關撰稿人員	---	---	---
翻譯人員	---	---	---
表演藝術人員(含演員、配音員)	---	---	---
電影、舞台及有關導演與製作人	213	54,132	82.4
廣播、電視及其他媒體播報員	---	---	---
技術員及助理專業人員	298,509	45,063	64.2
營建工程技術員(含建築、土木、景觀、測量、水利、消防)	114	41,634	64.4
電機、電子技術員	13,328	42,997	54.7

員工人數、薪資—按職類分

批發業			零售業		
112年7月		111年全年 薪資所得 (萬元)	112年7月		111年全年 薪資所得 (萬元)
月底受僱員工人數 (人)	經常性薪資 (元)		月底受僱員工人數 (人)	經常性薪資 (元)	
193,136	80,111	123.8	89,899	62,055	89.0
30,354	138,562	226.6	3,363	135,746	186.7
60,029	93,338	142.3	17,443	76,147	106.2
102,753	55,117	81.4	69,093	54,910	78.7
63,354	58,818	85.0	19,982	51,344	69.4
---	---	---	---	---	---
206	45,816	77.2	-	-	-
481	62,252	92.8	116	64,746	81.1
---	---	---	---	---	---
---	---	---	100	61,212	79.9
---	---	---	-	-	-
5,057	55,224	80.0	79	60,951	77.8
---	---	---	-	-	-
---	---	---	---	---	---
605	69,182	109.5	-	-	-
---	---	---	-	-	-
---	---	---	-	-	-
12,084	66,483	95.6	---	---	---
-	-	-	---	---	---
-	-	-	---	---	---
---	---	---	143	53,541	72.9
4,211	39,957	53.0	2,216	43,292	57.4
2,987	45,488	64.4	853	48,212	67.1
---	---	---	120	40,146	55.7
930	67,872	94.3	4,524	53,089	66.9
---	---	---	188	56,430	75.8
-	-	-	---	---	---
---	---	---	56	68,047	86.5
-	-	-	---	---	---
400	84,200	126.0	206	64,488	91.0
4,514	66,137	94.6	1,600	65,637	92.9
---	---	---	61	65,776	101.3
1,127	62,758	96.6	990	55,948	78.1
17,334	53,948	76.8	5,293	45,484	61.0
---	---	---	130	52,058	72.4
9,501	66,591	98.0	2,270	56,094	81.6
---	---	---	---	---	---
151	68,637	110.4	-	-	-
---	---	---	-	-	-
---	---	---	-	-	-
-	-	-	---	---	---
-	-	-	213	54,132	82.4
-	-	-	---	---	---
256,569	44,990	63.2	41,940	45,511	70.5
---	---	---	---	---	---
10,485	43,623	55.4	2,843	40,689	52.2

表9 批發及零售業全時受僱

	總 計		
	112年7月		111年全年 薪資所得 (萬元)
	月底受僱員工人數 (人)	經常性薪資 (元)	
冷凍空調技術員	---	---	---
機械技術員(含造船、輪機、鑄造)	6,780	38,293	51.8
食品技術員	3,862	35,908	47.1
化工技術員	1,945	38,675	71.7
品管、工管及生管技術員	7,453	42,015	59.4
製圖員	---	---	---
環境工程技術員	238	42,774	59.5
焚化爐、水處理及氣(液)體設備操作員	---	---	---
石油及天然氣精煉設備操作員	246	45,103	77.3
生命科學技術員	---	---	---
農業技術及農業推廣人員	504	53,096	84.7
船舶監管人員(含引水人員)	---	---	---
配鏡、驗光技術員	---	---	---
勞安及衛生技術員	176	45,354	73.5
其他醫療保健助理專業人員	---	---	---
會計人員	2,847	52,832	76.4
統計及精算助理專業人員	---	---	---
工商業銷售代表(含業務員)	212,025	45,785	66.1
採購員	24,934	44,015	59.9
報關員(含報驗、船務人員)	711	46,368	81.6
會議及活動規劃人員	---	---	---
拍賣員(不含電子購物、郵購)	---	---	---
專業秘書	6,621	49,280	69.9
法務人員	529	60,465	94.3
攝影師、攝影記者	96	43,994	61.1
節目助理及舞台相關工作人員	145	40,130	55.0
資訊管理及維護技術員	11,233	45,942	63.7
廣播及視聽技術員(含放映員)	---	---	---
事務支援人員	352,049	37,051	49.3
總務	23,729	36,616	48.2
辦公室綜合事務人員(含資料登錄、一般事務秘書)	106,577	37,299	51.2
收帳、收費人員(含帳款催收)	421	40,799	51.5
接待員及服務台事務人員(含總機)	10,302	38,158	50.5
電話及網路客服人員	8,664	37,114	49.1
統計調查訪談人員	221	41,426	57.5
會計助理、簿記、出納	143,402	36,690	48.1
統計、財務、證券及保險事務人員	---	---	---
存貨事務人員	40,359	36,019	46.9
生產及物料規劃事務人員	9,680	41,815	57.4
運輸事務人員(含稽查、調度、管理、航務)	---	---	---
人事事務人員	8,534	38,823	50.7
服務及銷售工作人員	318,985	34,947	48.2
導遊、領隊及解說員	---	---	---
廚師	1,490	36,391	52.5
飲料調配及調酒員	---	---	---

員工人數、薪資—按職類分(續1)

批發業			零售業		
112年7月		111年全年 薪資所得 (萬元)	112年7月		111年全年 薪資所得 (萬元)
月底受僱員工人數 (人)	經常性薪資 (元)		月底受僱員工人數 (人)	經常性薪資 (元)	
---	---	---	-	-	-
6,441	38,518	52.2	---	---	---
1,625	39,306	54.6	2,237	33,440	40.8
1,943	38,661	71.7	---	---	---
6,647	42,333	58.3	806	39,397	67.7
---	---	---	---	---	---
---	---	---	---	---	---
-	-	-	---	---	---
-	-	-	246	45,103	77.3
---	---	---	-	-	-
504	53,096	84.7	-	-	-
-	-	-	---	---	---
-	-	-	---	---	---
---	---	---	---	---	---
-	-	-	---	---	---
2,222	53,553	79.4	625	50,271	66.4
---	---	---	---	---	---
190,075	45,314	64.0	21,950	49,864	85.3
20,842	43,155	58.9	4,092	48,397	64.3
689	46,463	82.4	---	---	---
---	---	---	---	---	---
---	---	---	-	-	-
5,495	49,929	70.9	1,126	46,114	65.2
313	66,242	104.6	216	52,094	79.1
---	---	---	69	44,760	61.8
-	-	-	145	40,130	55.0
8,067	47,061	63.8	3,166	43,090	63.6
-	-	-	---	---	---
290,446	37,144	49.5	61,603	36,614	48.4
19,022	36,537	48.7	4,707	36,935	45.9
86,750	37,351	51.3	19,827	37,072	50.5
421	40,799	51.5	-	-	-
3,667	32,004	41.5	6,635	41,560	55.2
5,814	36,788	49.3	2,850	37,779	48.7
---	---	---	135	48,184	77.9
125,398	37,034	48.5	18,004	34,293	45.3
---	---	---	-	-	-
33,702	36,462	47.6	6,657	33,772	43.4
9,264	42,087	57.6	416	35,762	49.9
-	-	-	---	---	---
6,316	37,829	49.1	2,218	41,655	57.1
41,253	34,443	48.8	277,732	35,022	48.1
-	-	-	---	---	---
235	41,430	56.5	1,255	35,448	50.7
---	---	---	-	-	-

表9 批發及零售業全時受僱

	總 計		
	112年7月		111年全年 薪資所得 (萬元)
	月底受僱員工人數 (人)	經常性薪資 (元)	
餐飲服務人員(含餐食櫃台工作)	4,778	32,459	41.5
美髮、美容及造型設計人員	2,221	34,484	43.6
旅館管家、舍監	---	---	---
寵物美容師及動物照料工作人員	---	---	---
按摩師	---	---	---
銷售人員	247,943	34,978	48.6
收銀員及售票員	34,695	34,252	43.1
電話及網路行銷人員	6,335	38,636	64.6
加油站服務員	19,710	35,016	49.7
建築物管理員、保全及警衛人員	1,723	36,825	49.9
技藝、機械設備操作及組裝人員	175,758	37,431	50.0
園藝及農牧業生產人員	3,667	29,323	35.2
砌石、裁石及石雕人員	---	---	---
營建木作人員	---	---	---
其他營建構造人員(含鷹架工、鋁門窗及廣告招牌製作安裝)	---	---	---
管道裝設人員(含檢修)	955	42,228	65.1
空調及冷凍機械裝修人員	2,735	39,894	56.6
油漆、噴漆人員(含裱糊工)	---	---	---
板金人員	---	---	---
金屬工具機設定及操作人員	4,020	32,750	44.0
車輛維修人員(含自行車、機車、汽車、火車)	21,869	43,713	64.8
產業用機器維修人員	7,463	49,647	69.4
精密儀器製造及修理人員	3,334	44,347	57.0
樂器製造及調音人員	---	---	---
各種材質手工藝人員	---	---	---
美編、印刷及有關工作人員(含印刷前置、裝訂)	628	31,820	46.2
電力、電子、資通訊設備裝修人員(含水電工)	21,209	33,884	46.4
食品製造及處理人員(含酒類、飲料、製糖、菸葉)	18,080	33,665	43.4
產品分級及檢查人員	4,334	31,807	40.0
木材處理、家具木工及有關工作人員	3,769	32,059	40.7
服飾打樣人員	1,695	42,420	59.0
製鞋及有關工作人員	39	30,762	39.5
生產機械設備操作人員、剪裁或裁縫人員	5,624	34,429	45.4
組裝(現場)人員	3,457	28,397	37.0
機車送件駕駛人員	---	---	---
小客、貨車駕駛人員	51,928	36,935	47.3
大客、貨車駕駛人員	12,627	42,299	54.4
推土、吊車、起重機等移運設備操作人員	3,785	39,723	58.2
基層技術工及勞力工	80,625	32,855	42.8
清潔及家事工作人員(含建築清潔工、房務人員)	3,527	31,986	40.7
勞力工(含理貨員、行李搬運工)	72,951	33,135	43.3
廢棄物收集工及回收資源分類工	---	---	---
廚房幫工(含速食烹調)	---	---	---
停車場管理工	---	---	---
收票員、引座員、休閒遊樂場所服務員	---	---	---

員工人數、薪資—按職類分(續完)

批發業			零售業		
112年7月		111年全年 薪資所得 (萬元)	112年7月		111年全年 薪資所得 (萬元)
月底受僱員工人數 (人)	經常性薪資 (元)		月底受僱員工人數 (人)	經常性薪資 (元)	
-	-	-	4,778	32,459	41.5
---	---	---	698	37,722	49.0
-	-	-	---	---	---
-	-	-	---	---	---
---	---	---	---	---	---
34,280	34,679	49.1	213,663	35,026	48.5
---	---	---	33,491	34,534	43.5
3,272	35,146	56.1	3,063	42,364	74.1
-	-	-	19,710	35,016	49.7
676	34,907	45.7	1,047	38,063	53.0
119,606	36,698	48.1	56,152	38,991	53.8
3,667	29,323	35.2	-	-	-
---	---	---	-	-	-
-	-	-	---	---	---
-	-	-	---	---	---
---	---	---	279	59,644	94.4
743	46,893	88.3	---	---	---
-	-	-	---	---	---
-	-	-	---	---	---
4,020	32,750	44.0	-	-	-
2,499	34,315	47.7	19,370	44,925	66.6
7,118	49,256	68.3	345	57,707	90.9
3,334	44,347	57.0	-	-	-
-	-	-	---	---	---
---	---	---	-	-	-
---	---	---	226	34,252	51.4
17,305	33,191	45.5	3,904	36,952	49.9
4,711	28,958	37.2	13,369	35,324	45.6
4,206	31,939	40.1	---	---	---
3,183	30,288	37.4	586	41,679	64.2
---	---	---	---	---	---
39	30,762	39.5	-	-	-
5,624	34,429	45.4	-	-	-
3,457	28,397	37.0	-	-	-
---	---	---	---	---	---
40,561	37,468	48.0	11,367	35,035	45.0
11,394	42,789	54.4	1,233	37,774	55.4
3,539	38,596	56.9	246	55,944	73.6
57,657	32,362	42.2	22,968	34,095	44.4
---	---	---	1,338	36,216	47.0
52,148	32,692	42.9	20,803	34,246	44.5
---	---	---	-	-	-
---	---	---	---	---	---
-	-	-	---	---	---
-	-	-	---	---	---

表10 運輸及倉儲業全時受僱

	總計			鐵路及捷運運輸業		
	112年7月		111年全年 薪資所得 (萬元)	112年7月		111年全年 薪資所得 (萬元)
	月底受僱 員工人數 (人)	經常性薪資 (元)		月底受僱 員工人數 (人)	經常性薪資 (元)	
主管及監督人員	32,086	75,970	127.6	3,802	72,192	111.4
高階主管(總經理及總執行長)	1,454	169,802	312.4	71	165,616	233.4
中階主管(經理)	8,123	92,003	165.4	396	90,312	130.5
監督人員(含現場及辦公室主任、科/股長)	22,509	64,123	102.5	3,335	68,051	106.7
專業人員	8,312	66,362	125.0	2,179	62,398	98.5
品管、工管及生管工程師	---	---	---	---	---	---
土木及水利工程師	389	62,922	99.0	202	63,780	92.2
環境工程師	---	---	---	-	-	-
航空機械工程師	187	89,793	113.1	-	-	-
機械工程師(含造船、輪機、鑄造)	869	88,863	167.7	85	62,627	89.9
化學工程師	---	---	---	-	-	-
電機、電子工程師	959	61,439	122.4	493	59,040	91.9
電信工程師	---	---	---	---	---	---
建築工程師(含建築師)	---	---	---	-	-	-
景觀設計師、都市及交通規劃師	---	---	---	---	---	---
護理人員	154	51,835	85.5	---	---	---
勞安及衛生管理人員(含工業安全管理師)	433	60,685	106.0	67	65,316	105.5
會(審)計師	---	---	---	-	-	-
財務及投資規劃分析人員	74	58,625	95.1	---	---	---
專案管理師(含經營管理顧問)	425	66,772	107.6	397	67,133	108.6
稽核人員	232	70,585	130.7	31	58,779	88.0
人力資源管理師	567	61,204	108.3	69	62,479	95.8
廣告及行銷專業人員(含企劃)	1,290	60,976	127.5	240	58,463	90.2
公關專業人員	180	64,305	115.1	50	53,899	83.6
資訊及通訊專業人員(含系統分析、程式設計、資料庫及網路專業人員)	2,367	64,693	133.3	464	66,245	111.7
律師	---	---	---	-	-	-
技術員及助理專業人員	23,080	88,786	119.7	3,488	53,033	80.8
營建工程技術員(含建築、土木、景觀、測量、水利、消防)	1,059	54,761	86.2	627	53,190	80.7
電機、電子技術員	1,303	49,799	76.9	1,031	50,352	76.5
航空機械技術員	503	60,568	90.6	-	-	-
機械技術員(含造船、輪機、鑄造)	1,705	58,397	90.0	958	57,876	90.3
化工技術員	---	---	---	-	-	-
品管、工管及生管技術員	---	---	---	---	---	---
環境工程技術員	---	---	---	---	---	---
焚化爐、水處理及氣(液)體設備操作員	383	57,022	88.6	-	-	-
船舶監管人員(含引水人員)	613	135,870	198.5	-	-	-
航空駕駛員	3,279	315,362	353.4	-	-	-
飛航管制員	---	---	---	-	-	-
勞安及衛生技術員	275	42,734	59.5	123	44,812	62.4
會計人員	978	59,892	127.7	88	48,532	65.6
統計及精算助理專業人員	46	59,750	93.5	45	59,848	94.0
工商業銷售代表(含業務員)	4,769	52,408	90.5	54	53,647	89.9
採購員	586	54,892	86.1	192	56,376	85.0
報關員(含報驗、船務人員)	6,245	37,128	52.6	-	-	-
會議及活動規劃人員	49	45,280	68.2	---	---	---
不動產經紀人	---	---	---	---	---	---
專業秘書	202	67,077	114.7	---	---	---
法務人員	229	56,445	102.7	---	---	---
資訊管理及維護技術員	534	47,312	68.6	92	45,913	69.3
廣播及視聽技術員(含放映員)	---	---	---	---	---	---
電信技術員	---	---	---	---	---	---
事務支援人員	83,156	42,951	69.8	4,664	46,443	70.1

表10 運輸及倉儲業全時受僱

	總計			鐵路及捷運運輸業		
	112年7月		111年全年 薪資所得 (萬元)	112年7月		111年全年 薪資所得 (萬元)
	月底受僱 員工人數 (人)	經常性薪資 (元)		月底受僱 員工人數 (人)	經常性薪資 (元)	
總務	2,582	40,934	63.4	365	45,878	65.6
辦公室綜合事務人員(含資料登錄、一般事務秘書)	24,877	37,096	56.8	944	42,031	60.2
銀行、郵局櫃台事務人員	---	---	---	-	-	-
收帳、收費人員(含帳款催收)	898	38,484	55.4	-	-	-
旅遊諮詢人員(含旅行社事務人員)	2,160	55,273	92.8	-	-	-
接待員及服務台事務人員(含總機)	470	35,743	51.7	---	---	---
電話及網路客服人員	2,882	42,216	70.7	97	37,992	60.7
會計助理、簿記、出納	8,573	36,481	50.9	200	50,337	73.3
統計、財務、證券及保險事務人員	---	---	---	---	---	---
存貨事務人員	2,916	39,446	57.3	164	48,859	70.5
生產及物料規劃事務人員	---	---	---	---	---	---
運輸事務人員(含稽查、調度、管理、航務)	19,327	45,581	79.7	2,376	48,077	73.8
人事事務人員	1,927	40,774	57.4	394	47,419	67.1
郵件處理及投遞人員	8,223	52,041	87.8	-	-	-
服務及銷售工作人員	14,020	63,588	70.8	4,140	45,872	75.2
隨車、船、飛機服務人員(含空服員)	10,128	71,050	72.3	1,508	46,516	82.3
導遊、領隊及解說員	---	---	---	-	-	-
廚師	---	---	---	---	---	---
按摩師	55	32,693	36.8	-	-	-
銷售人員	---	---	---	-	-	-
收銀員及售票員	3,118	43,103	65.3	2,621	45,543	70.4
電話及網路行銷人員	---	---	---	-	-	-
加油站服務員	---	---	---	-	-	-
建築物管理員、保全及警衛人員	307	39,561	59.3	---	---	---
其他服務及銷售工作人員	---	---	---	-	-	-
技藝、機械設備操作及組裝人員	99,010	44,728	60.5	11,313	46,795	73.4
營建木作人員	---	---	---	---	---	---
其他營建構造人員(含鷹架工、鋁門窗及廣告招牌製作安裝)	129	46,639	65.7	---	---	---
管道裝設人員(含檢修)	---	---	---	-	-	-
焊接及切割人員(含電焊工、氣焊工)	48	44,582	49.0	---	---	---
板金人員	---	---	---	---	---	---
金屬工具機設定及操作人員	---	---	---	---	---	---
車輛維修人員(含自行車、機車、汽車、火車)	6,307	45,173	65.4	3,816	45,415	67.0
航空器維修人員	237	57,076	83.0	-	-	-
產業用機器維修人員	---	---	---	-	-	-
美編、印刷及有關工作人員(含印刷前置、裝訂)	---	---	---	---	---	---
電力、電子、資訊設備裝修人員(含水電工)	2,251	46,821	73.0	2,031	46,926	73.6
潛水人員	---	---	---	-	-	-
生產機械設備操作人員、剪裁或裁縫人員	130	61,894	89.2	-	-	-
軌道車輛駕駛人員	2,951	48,807	85.5	2,939	48,815	85.6
軌道制動器、號誌及轉轍器操作員	2,334	46,679	70.2	2,302	46,360	68.6
機車送件駕駛人員	3,764	36,662	53.7	-	-	-
小客、貨車駕駛人員	20,467	45,526	63.4	---	---	---
大客、貨車駕駛人員	54,783	44,199	56.5	---	---	---
推土、吊車、起重機等移運設備操作人員	4,121	41,527	56.6	---	---	---
船舶艙面水手及有關工作人員	1,312	64,097	89.7	-	-	-
基層技術工及勞力工	29,586	39,089	53.1	1,236	38,624	60.6
清潔及家事工作人員(含建築清潔工、房務人員)	601	31,971	42.1	---	---	---
勞力工(含理貨員、行李搬運工)	23,505	40,749	56.3	---	---	---
廚房幫工(含速食烹調)	62	32,815	45.8	---	---	---
停車場管理工	4,304	31,233	36.9	-	-	-
收票員、引座員、休閒遊樂場所服務員	---	---	---	---	---	---

員工人數、薪資—按職類分(續1)

公共汽車客運業			其他汽車客運業			汽 車 貨 運 業		
112年7月		111年全年 薪資所得 (萬元)	112年7月		111年全年 薪資所得 (萬元)	112年7月		111年全年 薪資所得 (萬元)
月底受僱 員工人數 (人)	經常性薪資 (元)		月底受僱 員工人數 (人)	經常性薪資 (元)		月底受僱 員工人數 (人)	經常性薪資 (元)	
81	40,012	52.2	---	---	---	499	33,095	41.2
625	33,970	41.4	571	31,258	36.2	6,885	33,035	46.3
-	-	-	-	-	-	-	-	-
---	---	---	-	-	-	146	35,121	50.9
---	---	---	---	---	---	-	-	-
---	---	---	---	---	---	---	---	---
---	---	---	---	---	---	415	32,964	47.1
117	37,497	50.2	---	---	---	3,217	30,857	38.0
-	-	-	-	-	-	---	---	---
---	---	---	-	-	-	792	34,840	46.2
-	-	-	-	-	-	-	-	-
1,723	36,942	43.8	---	---	---	3,467	35,208	47.2
59	34,177	42.6	---	---	---	306	33,023	41.5
-	-	-	-	-	-	-	-	-
537	30,212	42.5	-	-	-	---	---	---
44	30,419	41.6	-	-	-	-	-	-
-	-	-	-	-	-	-	-	-
-	-	-	-	-	-	-	-	-
-	-	-	-	-	-	---	---	---
-	-	-	-	-	-	-	-	-
484	30,230	42.6	-	-	-	-	-	-
-	-	-	-	-	-	-	-	-
-	-	-	-	-	-	---	---	---
---	---	---	-	-	-	---	---	---
-	-	-	-	-	-	-	-	-
14,289	50,111	63.7	8,555	34,571	39.6	43,395	43,668	56.0
-	-	-	-	-	-	-	-	-
-	-	-	-	-	-	-	-	-
-	-	-	-	-	-	-	-	-
-	-	-	-	-	-	-	-	-
-	-	-	-	-	-	-	-	-
-	-	-	-	-	-	-	-	-
-	-	-	-	-	-	-	-	-
962	39,821	52.9	---	---	---	740	47,696	73.2
-	-	-	-	-	-	-	-	-
-	-	-	-	-	-	-	-	-
-	-	-	-	-	-	-	-	-
---	---	---	-	-	-	-	-	-
-	-	-	-	-	-	-	-	-
-	-	-	-	-	-	-	-	-
-	-	-	-	-	-	838	41,293	57.3
51	41,817	54.8	737	32,560	39.8	11,473	44,475	54.9
13,248	50,899	64.5	7,803	34,754	39.6	29,837	43,396	55.9
---	---	---	-	-	-	497	39,737	50.6
---	---	---	-	-	-	-	-	-
222	29,981	37.9	---	---	---	4,244	36,342	47.7
167	29,747	36.4	-	-	-	---	---	---
43	31,071	45.8	-	-	-	4,183	36,401	47.9
-	-	-	-	-	-	-	-	-
---	---	---	---	---	---	---	---	---
-	-	-	-	-	-	-	-	-

表10 運輸及倉儲業全時受僱

	海 洋 水 運 業			航 空 運 輸 業		
	112年7月		111年全年 薪資所得 (萬元)	112年7月		111年全年 薪資所得 (萬元)
	月底受僱 員工人數 (人)	經常性薪資 (元)		月底受僱 員工人數 (人)	經常性薪資 (元)	
主管及監督人員	1,369	121,844	503.5	2,607	101,959	140.2
高階主管(總經理及總執行長)	125	212,973	752.7	94	221,878	287.2
中階主管(經理)	535	123,693	537.6	469	140,113	177.9
監督人員(含現場及辦公室主任、科/股長)	709	104,382	412.3	2,044	87,689	124.9
專業人員	1,369	84,370	301.7	1,231	70,868	109.4
品管、工管及生管工程師	-	-	-	-	-	-
土木及水利工程師	-	-	-	-	-	-
環境工程師	-	-	-	-	-	-
航空機械工程師	-	-	-	187	89,793	113.1
機械工程師(含造船、輪機、鑄造)	424	112,832	371.5	-	-	-
化學工程師	-	-	-	-	-	-
電機、電子工程師	93	80,652	380.4	-	-	-
電信工程師	-	-	-	-	-	-
建築工程師(含建築師)	-	-	-	-	-	-
景觀設計師、都市及交通規劃師	-	-	-	-	-	-
護理人員	---	---	---	---	---	---
勞安及衛生管理人員(含工業安全管理師)	45	73,411	250.3	---	---	---
會(審)計師	-	-	-	-	-	-
財務及投資規劃分析人員	-	-	-	-	-	-
專案管理師(含經營管理顧問)	-	-	-	-	-	-
稽核人員	36	85,761	269.1	---	---	---
人力資源管理師	59	76,410	245.4	211	62,690	105.1
廣告及行銷專業人員(含企劃)	341	66,410	231.5	185	72,052	123.6
公關專業人員	---	---	---	62	67,490	115.8
資訊及通訊專業人員(含系統分析、程式設計、資料庫及網路專業人員)	338	71,339	335.0	499	65,616	100.8
律師	-	-	-	---	---	---
技術員及助理專業人員	1,554	91,082	196.8	4,618	241,769	289.0
營建工程技術員(含建築、土木、景觀、測量、水利、消防)	---	---	---	---	---	---
電機、電子技術員	---	---	---	---	---	---
航空機械技術員	-	-	-	496	60,587	90.4
機械技術員(含造船、輪機、鑄造)	424	64,952	107.4	-	-	-
化工技術員	-	-	-	-	-	-
品管、工管及生管技術員	-	-	-	-	-	-
環境工程技術員	-	-	-	-	-	-
焚化爐、水處理及氣(液)體設備操作員	-	-	-	-	-	-
船舶監管人員(含引水人員)	484	152,621	224.9	-	-	-
航空駕駛員	-	-	-	3,279	315,362	353.4
飛航管制員	-	-	-	-	-	-
勞安及衛生技術員	-	-	-	-	-	-
會計人員	184	63,626	314.9	295	64,473	104.1
統計及精算助理專業人員	-	-	-	-	-	-
工商業銷售代表(含業務員)	338	61,837	143.7	356	59,289	96.6
採購員	---	---	---	104	57,134	89.4
報關員(含報驗、船務人員)	---	---	---	-	-	-
會議及活動規劃人員	-	-	-	-	-	-
不動產經紀人	-	-	-	-	-	-
專業秘書	---	---	---	---	---	---
法務人員	---	---	---	---	---	---
資訊管理及維護技術員	-	-	-	---	---	---
廣播及視聽技術員(含放映員)	-	-	-	-	-	-
電信技術員	-	-	-	-	-	-
事務支援人員	2,947	59,524	231.4	5,577	56,890	91.0

員工人數、薪資—按職類分(續2)

港 埠 業			其 他 運 輸 輔 助 業			倉 儲 業		
112年7月		111年全年 薪資所得 (萬元)	112年7月		111年全年 薪資所得 (萬元)	112年7月		111年全年 薪資所得 (萬元)
月底受僱 員工人數 (人)	經常性薪資 (元)		月底受僱 員工人數 (人)	經常性薪資 (元)		月底受僱 員工人數 (人)	經常性薪資 (元)	
277	107,343	172.7	9,329	77,546	119.3	2,322	68,109	102.6
---	---	---	754	169,808	287.1	96	162,357	245.5
102	114,363	185.3	3,098	88,952	147.2	524	92,522	133.3
160	98,371	157.9	5,477	58,393	83.4	1,702	55,277	84.6
344	68,417	106.2	1,347	58,559	89.8	848	62,593	91.9
-	-	-	-	-	-	---	---	---
100	67,565	102.6	43	56,766	115.8	---	---	---
-	-	-	---	---	---	---	---	---
-	-	-	-	-	-	-	-	-
35	77,904	132.0	150	62,568	92.7	---	---	---
-	-	-	-	-	-	---	---	---
---	---	---	251	58,729	101.2	---	---	---
-	-	-	-	-	-	-	-	-
-	-	-	---	---	---	-	-	-
-	-	-	-	-	-	-	-	-
48	65,373	100.6	76	60,376	91.4	94	55,347	79.7
---	---	---	-	-	-	-	-	-
---	---	---	-	-	-	---	---	---
---	---	---	-	-	-	-	-	-
---	---	---	---	---	---	---	---	---
---	---	---	---	---	---	---	---	---
---	---	---	271	51,161	75.7	105	61,709	96.3
---	---	---	---	---	---	---	---	---
---	---	---	356	60,202	88.2	186	62,201	85.1
-	-	-	---	---	---	-	-	-
568	59,847	96.7	9,456	42,654	66.1	1,341	52,719	79.7
111	55,393	86.7	115	60,550	107.8	155	55,430	80.6
---	---	---	---	---	---	132	52,290	76.0
-	-	-	-	-	-	-	-	-
87	51,796	85.7	69	39,613	59.5	110	56,451	79.9
-	-	-	-	-	-	---	---	---
-	-	-	-	-	-	---	---	---
---	---	---	-	-	-	---	---	---
-	-	-	-	-	-	310	56,547	91.8
119	73,956	123.8	-	-	-	---	---	---
-	-	-	---	---	---	-	-	-
---	---	---	---	---	---	---	---	---
---	---	---	257	60,291	98.7	---	---	---
---	---	---	-	-	-	-	-	-
---	---	---	3,167	51,291	89.3	172	53,455	82.0
29	73,742	117.5	---	---	---	---	---	---
-	-	-	5,330	35,798	49.2	107	42,042	61.4
---	---	---	-	-	-	-	-	-
-	-	-	-	-	-	-	-	-
---	---	---	87	57,294	95.2	---	---	---
---	---	---	---	---	---	---	---	---
50	64,738	100.1	170	45,041	66.5	---	---	---
-	-	-	-	-	-	-	-	-
-	-	-	-	-	-	-	-	-
571	52,365	83.9	24,770	38,124	55.1	4,702	41,525	63.8

表10 運輸及倉儲業全時受僱

	海 洋 水 運 業			航 空 運 輸 業		
	112年7月		111年全年 薪資所得 (萬元)	112年7月		111年全年 薪資所得 (萬元)
	月底受僱 員工人數 (人)	經常性薪資 (元)		月底受僱 員工人數 (人)	經常性薪資 (元)	
總務	103	60,172	209.5	94	56,719	90.6
辦公室綜合事務人員(含資料登錄、一般事務秘書)	416	55,168	237.3	426	63,898	106.7
銀行、郵局櫃台事務人員	-	-	-	-	-	-
收帳、收費人員(含帳款催收)	---	---	---	-	-	-
旅遊諮詢人員(含旅行社事務人員)	-	-	-	2,080	55,916	93.7
接待員及服務台事務人員(含總機)	---	---	---	---	---	---
電話及網路客服人員	140	57,827	315.3	445	53,474	86.0
會計助理、簿記、出納	247	49,830	131.4	116	47,755	65.9
統計、財務、證券及保險事務人員	-	-	-	-	-	-
存貨事務人員	-	-	-	168	47,932	85.6
生產及物料規劃事務人員	-	-	-	-	-	-
運輸事務人員(含稽查、調度、管理、航務)	1,968	62,354	242.9	2,198	58,635	87.7
人事事務人員	---	---	---	---	---	---
郵件處理及投遞人員	-	-	-	-	-	-
服務及銷售工作人員	132	65,821	36.4	8,573	75,617	70.6
隨車、船、飛機服務人員(含空服員)	---	---	---	8,540	75,760	70.6
導遊、領隊及解說員	---	---	---	-	-	-
廚師	---	---	---	---	---	---
按摩師	---	---	---	-	-	-
銷售人員	-	-	-	-	-	-
收銀員及售票員	---	---	---	-	-	-
電話及網路行銷人員	-	-	-	-	-	-
加油站服務員	-	-	-	-	-	-
建築物管理員、保全及警衛人員	-	-	-	---	---	---
其他服務及銷售工作人員	-	-	-	-	-	-
技藝、機械設備操作及組裝人員	1,201	66,701	98.6	281	57,115	84.3
營建木作人員	-	-	-	-	-	-
其他營建構造人員(含鷹架工、鋁門窗及廣告招牌製作安裝)	-	-	-	-	-	-
管道裝設人員(含檢修)	-	-	-	-	-	-
焊接及切割人員(含電焊工、氣焊工)	-	-	-	-	-	-
板金人員	-	-	-	-	-	-
金屬工具機設定及操作人員	-	-	-	-	-	-
車輛維修人員(含自行車、機車、汽車、火車)	---	---	---	---	---	---
航空器維修人員	-	-	-	237	57,076	83.0
產業用機器維修人員	-	-	-	-	-	-
美編、印刷及有關工作人員(含印刷前置、裝訂)	-	-	-	-	-	-
電力、電子、資通訊設備裝修人員(含水電工)	-	-	-	-	-	-
潛水人員	-	-	-	-	-	-
生產機械設備操作人員、剪裁或裁縫人員	-	-	-	-	-	-
軌道車輛駕駛人員	-	-	-	-	-	-
軌道制動器、號誌及轉轍器操作員	---	---	---	-	-	-
機車送件駕駛人員	-	-	-	-	-	-
小客、貨車駕駛人員	---	---	---	---	---	---
大客、貨車駕駛人員	-	-	-	---	---	---
推土、吊車、起重機等移運設備操作人員	124	55,994	106.4	-	-	-
船舶艙面水手及有關工作人員	1,015	68,102	92.8	-	-	-
基層技術工及勞力工	129	36,172	57.0	708	42,280	59.5
清潔及家事工作人員(含建築清潔工、房務人員)	---	---	---	---	---	---
勞力工(含理貨員、行李搬運工)	81	38,866	65.9	669	42,973	60.4
廚房幫工(含速食烹調)	-	-	-	---	---	---
停車場管理工	-	-	-	-	-	-
收票員、引座員、休閒遊樂場所服務員	-	-	-	-	-	-

員工人數、薪資—按職類分(續3)

港 埠 業			其 他 運 輸 輔 助 業			倉 儲 業		
112年7月		111年全年 薪資所得 (萬元)	112年7月		111年全年 薪資所得 (萬元)	112年7月		111年全年 薪資所得 (萬元)
月底受僱 員工人數 (人)	經常性薪資 (元)		月底受僱 員工人數 (人)	經常性薪資 (元)		月底受僱 員工人數 (人)	經常性薪資 (元)	
---	---	---	825	36,468	52.0	197	40,174	58.4
190	52,089	84.8	11,915	36,240	53.7	1,415	41,292	67.2
-	-	-	-	-	-	-	-	-
-	-	-	524	37,702	53.1	109	46,596	69.8
-	-	-	---	---	---	-	-	-
---	---	---	210	32,663	47.7	---	---	---
-	-	-	1,042	40,389	56.2	276	38,420	50.2
78	51,792	82.4	3,445	37,717	51.6	442	36,659	51.8
---	---	---	-	-	-	-	-	-
---	---	---	572	41,664	62.7	993	36,363	54.5
-	-	-	-	-	-	-	-	-
114	48,546	79.3	5,584	42,044	61.1	1,031	49,606	80.2
---	---	---	592	38,404	49.8	199	40,477	58.4
-	-	-	-	-	-	-	-	-
-	-	-	470	44,876	78.8	107	48,273	70.6
-	-	-	-	-	-	-	-	-
-	-	-	-	-	-	-	-	-
-	-	-	-	-	-	-	-	-
-	-	-	---	---	---	---	---	---
-	-	-	-	-	-	-	-	-
-	-	-	-	-	-	-	-	-
-	-	-	---	---	---	103	49,122	72.2
-	-	-	---	---	---	-	-	-
309	51,540	85.0	7,416	42,944	55.2	1,965	45,811	66.1
-	-	-	-	-	-	-	-	-
---	---	---	-	-	-	-	-	-
-	-	-	-	-	-	---	---	---
-	-	-	---	---	---	-	-	-
-	-	-	-	-	-	-	-	-
-	-	-	-	-	-	-	-	-
-	-	-	-	-	-	-	-	-
-	-	-	635	46,523	58.8	---	---	---
-	-	-	-	-	-	-	-	-
-	-	-	-	-	-	---	---	---
-	-	-	-	-	-	-	-	-
---	---	---	---	---	---	135	45,917	66.8
---	---	---	-	-	-	-	-	-
-	-	-	-	-	-	120	64,852	94.7
-	-	-	---	---	---	-	-	-
-	-	-	-	-	-	-	-	-
-	-	-	---	---	---	-	-	-
---	---	---	1,409	41,860	54.9	---	---	---
-	-	-	2,606	43,766	55.1	351	56,946	81.7
---	---	---	2,508	42,454	55.9	884	38,411	55.5
250	50,972	84.3	---	---	---	-	-	-
43	42,020	75.3	15,206	39,022	50.2	5,642	39,580	57.0
42	41,912	75.2	247	32,980	42.8	---	---	---
---	---	---	10,708	42,263	56.1	5,598	39,675	57.2
-	-	-	-	-	-	-	-	-
-	-	-	4,251	31,209	36.9	-	-	-
-	-	-	-	-	-	-	-	-

表10 運輸及倉儲業全時受僱員工人數、薪資—按職類分(續4)

	郵 政 業			遞 送 服 務 業		
	112年7月		111年全年 薪資所得 (萬元)	112年7月		111年全年 薪資所得 (萬元)
	月底受僱 員工人數 (人)	經常性薪資 (元)		月底受僱 員工人數 (人)	經常性薪資 (元)	
主管及監督人員	4,118	80,643	141.6	1,333	69,699	114.1
高階主管(總經理及總執行長)	---	---	---	---	---	---
中階主管(經理)	---	---	---	319	90,626	169.4
監督人員(含現場及辦公室主任、科/股長)	---	---	---	986	59,124	90.8
專業人員	63	60,554	110.3	231	73,142	113.3
品管、工管及生管工程師	-	-	-	-	-	-
土木及水利工程師	---	---	---	-	-	-
環境工程師	-	-	-	-	-	-
航空機械工程師	-	-	-	-	-	-
機械工程師(含造船、輪機、鑄造)	---	---	---	-	-	-
化學工程師	-	-	-	-	-	-
電機、電子工程師	-	-	-	-	-	-
電信工程師	-	-	-	-	-	-
建築工程師(含建築師)	-	-	-	-	-	-
景觀設計師、都市及交通規劃師	-	-	-	-	-	-
護理人員	-	-	-	---	---	---
勞安及衛生管理人員(含工業安全管理師)	-	-	-	---	---	---
會(審)計師	-	-	-	-	-	-
財務及投資規劃分析人員	-	-	-	-	-	-
專案管理師(含經營管理顧問)	-	-	-	-	-	-
稽核人員	-	-	-	---	---	---
人力資源管理師	-	-	-	---	---	---
廣告及行銷專業人員(含企劃)	-	-	-	---	---	---
公關專業人員	-	-	-	---	---	---
資訊及通訊專業人員(含系統分析、程式設計、資料庫及網路專業人員)	---	---	---	---	---	---
律師	-	-	-	-	-	-
技術員及助理專業人員	103	65,378	115.6	1,041	51,105	81.7
營建工程技術員(含建築、土木、景觀、測量、水利、消防)	---	---	---	-	-	-
電機、電子技術員	---	---	---	-	-	-
航空機械技術員	-	-	-	---	---	---
機械技術員(含造船、輪機、鑄造)	---	---	---	-	-	-
化工技術員	-	-	-	-	-	-
品管、工管及生管技術員	-	-	-	-	-	-
環境工程技術員	-	-	-	-	-	-
焚化爐、水處理及氣(液)體設備操作員	-	-	-	-	-	-
船舶監管人員(含引水人員)	-	-	-	-	-	-
航空駕駛員	-	-	-	-	-	-
飛航管制員	-	-	-	-	-	-
勞安及衛生技術員	-	-	-	-	-	-
會計人員	-	-	-	-	-	-
統計及精算助理專業人員	-	-	-	-	-	-
工商業銷售代表(含業務員)	-	-	-	323	59,403	96.9
採購員	---	---	---	---	---	---
報關員(含報驗、船務人員)	-	-	-	627	45,597	73.6
會議及活動規劃人員	-	-	-	-	-	-
不動產經紀人	-	-	-	-	-	-
專業秘書	---	---	---	---	---	---
法務人員	-	-	-	---	---	---
資訊管理及維護技術員	-	-	-	55	58,387	81.5
廣播及視聽技術員(含放映員)	-	-	-	-	-	-
電信技術員	-	-	-	-	-	-
事務支援人員	17,490	52,642	90.1	2,496	42,115	63.1

表10 運輸及倉儲業全時受僱員工人數、薪資—按職類分(續完)

	郵 政 業			遞 送 服 務 業		
	112年7月		111年全年 薪資所得 (萬元)	112年7月		111年全年 薪資所得 (萬元)
	月底受僱 員工人數 (人)	經常性薪資 (元)		月底受僱 員工人數 (人)	經常性薪資 (元)	
總務	---	---	---	---	---	---
辦公室綜合事務人員(含資料登錄、一般事務秘書)	---	---	---	1,223	42,105	65.6
銀行、郵局櫃台事務人員	---	---	---	-	-	-
收帳、收費人員(含帳款催收)	-	-	-	110	38,498	55.0
旅遊諮詢人員(含旅行社事務人員)	-	-	-	-	-	-
接待員及服務台事務人員(含總機)	-	-	-	-	-	-
電話及網路客服人員	-	-	-	370	45,293	64.8
會計助理、簿記、出納	---	---	---	155	37,683	53.3
統計、財務、證券及保險事務人員	-	-	-	-	-	-
存貨事務人員	-	-	-	64	40,102	55.4
生產及物料規劃事務人員	-	-	-	-	-	-
運輸事務人員(含稽查、調度、管理、航務)	---	---	---	292	45,292	69.6
人事事務人員	---	---	---	58	46,080	74.4
郵件處理及投遞人員	---	---	---	188	36,849	47.9
服務及銷售工作人員	---	---	---	-	-	-
隨車、船、飛機服務人員(含空服員)	-	-	-	-	-	-
導遊、領隊及解說員	-	-	-	-	-	-
廚師	-	-	-	-	-	-
按摩師	-	-	-	-	-	-
銷售人員	-	-	-	-	-	-
收銀員及售票員	-	-	-	-	-	-
電話及網路行銷人員	-	-	-	-	-	-
加油站服務員	-	-	-	-	-	-
建築物管理員、保安及警衛人員	---	---	---	-	-	-
其他服務及銷售工作人員	-	-	-	-	-	-
技藝、機械設備操作及組裝人員	1,483	54,570	96.1	8,803	44,396	66.4
營建木作人員	-	-	-	-	-	-
其他營建構造人員(含鷹架工、鋁門窗及廣告招牌製作安裝)	-	-	-	-	-	-
管道裝設人員(含檢修)	-	-	-	-	-	-
焊接及切割人員(含電焊工、氣焊工)	-	-	-	-	-	-
板金人員	-	-	-	-	-	-
金屬工具機設定及操作人員	-	-	-	-	-	-
車輛維修人員(含自行車、機車、汽車、火車)	---	---	---	-	-	-
航空器維修人員	-	-	-	-	-	-
產業用機器維修人員	-	-	-	-	-	-
美編、印刷及有關工作人員(含印刷前置、裝訂)	-	-	-	-	-	-
電力、電子、資通訊設備裝修人員(含水電工)	---	---	---	---	---	---
潛水人員	-	-	-	-	-	-
生產機械設備操作人員、剪裁或裁縫人員	-	-	-	-	-	-
軌道車輛駕駛人員	-	-	-	-	-	-
軌道制動器、號誌及轉轍器操作員	-	-	-	-	-	-
機車送件駕駛人員	-	-	-	2,758	35,464	53.9
小客、貨車駕駛人員	---	---	---	5,312	49,029	71.5
大客、貨車駕駛人員	---	---	---	640	45,835	71.3
推土、吊車、起重機等移運設備操作人員	-	-	-	---	---	---
船舶艙面水手及有關工作人員	-	-	-	-	-	-
基層技術工及勞力工	---	---	---	849	45,589	68.4
清潔及家事工作人員(含建築清潔工、房務人員)	-	-	-	-	-	-
勞力工(含理貨員、行李搬運工)	---	---	---	849	45,589	68.4
廚房幫工(含速食烹調)	-	-	-	-	-	-
停車場管理工	-	-	-	-	-	-
收票員、引座員、休閒遊樂場所服務員	-	-	-	-	-	-

表11 住宿及餐飲業全時受僱

	總 計			住 宿 業		
	112年7月		111年全年 薪資所得 (萬元)	112年7月		111年全年 薪資所得 (萬元)
	月底受僱 員工人數 (人)	經常性薪資 (元)		月底受僱 員工人數 (人)	經常性薪資 (元)	
主管及監督人員	75,011	50,497	66.2	13,885	55,359	70.3
高階主管(總經理及總執行長)	2,308	132,559	173.5	826	126,128	161.6
中階主管(經理)	9,226	67,126	86.0	3,383	64,073	81.3
監督人員(含現場及辦公室主任、科/股長)	63,477	45,096	59.2	9,676	46,271	58.5
專業人員	4,398	44,762	59.8	1,686	41,228	53.9
食品工程師	---	---	---	---	---	---
電機、電子工程師	---	---	---	---	---	---
平面及多媒體設計師	---	---	---	---	---	---
護理人員	---	---	---	---	---	---
勞安及衛生管理人員(含工業安全管理師)	---	---	---	---	---	---
營養師	363	39,128	50.3	---	---	---
專案管理師(含經營管理顧問)	214	62,254	90.6	-	-	-
稽核人員	---	---	---	---	---	---
人力資源管理師	623	47,532	64.9	---	---	---
廣告及行銷專業人員(含企劃)	1,374	37,383	46.5	696	36,842	45.1
公關專業人員	424	43,365	60.1	258	44,094	64.0
資訊及通訊專業人員(含系統分析、程式設計、資料庫及網路專業人員)	278	53,139	71.5	---	---	---
技術員及助理專業人員	5,844	39,574	51.9	3,106	37,988	49.2
電機、電子技術員	373	37,882	50.7	353	37,564	50.0
機械技術員(含造船、輪機、鑄造)	---	---	---	---	---	---
食品技術員	522	44,099	64.0	---	---	---
品管、工管及生管技術員	---	---	---	-	-	-
勞安及衛生技術員	298	36,626	43.3	---	---	---
會計人員	360	47,120	63.4	---	---	---
工商業銷售代表(含業務員)	1,507	41,907	53.7	509	42,067	51.6
採購員	1,193	36,799	46.2	676	35,911	44.8
會議及活動規劃人員	619	39,210	50.3	469	40,534	56.5
專業秘書	---	---	---	---	---	---
運動、健身及休閒娛樂指導員	419	30,808	42.6	419	30,808	42.6
節目助理及舞台相關工作人員	---	---	---	---	---	---
資訊管理及維護技術員	---	---	---	---	---	---
事務支援人員	24,324	33,578	42.1	13,420	32,768	41.2
總務	1,835	34,898	43.6	---	---	---
辦公室綜合事務人員(含資料登錄、一般事務秘書)	3,649	34,883	43.7	1,677	33,743	41.3
接待員及服務台事務人員(含總機)	8,445	32,038	40.5	7,721	32,119	41.0

表11 住宿及餐飲業全時受僱

	總 計			住 宿 業		
	112年7月		111年全年 薪資所得 (萬元)	112年7月		111年全年 薪資所得 (萬元)
	月底受僱 員工人數 (人)	經常性薪資 (元)		月底受僱 員工人數 (人)	經常性薪資 (元)	
電話及網路客服人員	874	31,628	37.7	584	30,833	37.4
會計助理、簿記、出納	6,967	34,443	42.4	2,063	34,485	42.8
存貨事務人員	1,097	32,922	43.2	---	---	---
生產及物料規劃事務人員	137	37,631	48.7	-	-	-
人事事務人員	1,320	34,841	42.8	606	33,730	40.7
服務及銷售工作人員	248,914	35,058	44.0	30,415	36,446	46.3
隨車、船、飛機服務人員(含空服員)	167	38,018	58.1	-	-	-
廚師	68,127	39,189	49.3	9,776	43,413	54.0
飲料調配及調酒員	20,314	30,938	39.2	---	---	---
餐飲服務人員(含餐食櫃台工作)	151,490	33,903	42.4	13,914	33,370	44.4
旅館管家、舍監	4,017	32,673	39.5	4,017	32,673	39.5
按摩師	451	33,365	41.9	424	33,800	42.6
銷售人員	1,071	32,586	42.8	577	33,188	42.3
收銀員及售票員	1,891	31,862	39.8	285	33,015	42.4
建築物管理員、保全及警衛人員	1,116	31,513	39.9	994	31,449	39.9
救生員	270	34,048	42.8	270	34,048	42.8
技藝、機械設備操作及組裝人員	7,497	34,625	45.2	2,604	34,810	42.2
園藝及農牧業生產人員	---	---	---	---	---	---
營建木作人員	---	---	---	---	---	---
空調及冷凍機械裝修人員	---	---	---	---	---	---
油漆、噴漆人員(含裱糊工)	---	---	---	---	---	---
電力、電子、資通訊設備裝修人員(含水電工)	1,316	36,940	44.9	968	37,793	46.2
食品製造及處理人員(含酒類、飲料、製糖、菸葉)	3,010	34,271	47.6	-	-	-
木材處理、家具木工及有關工作人員	---	---	---	---	---	---
生產機械設備操作人員、剪裁或裁縫人員	---	---	---	---	---	---
洗滌工、熨燙工	1,047	30,767	37.3	1,021	30,774	37.3
小客、貨車駕駛人員	1,377	33,594	42.2	---	---	---
大客、貨車駕駛人員	443	40,136	55.3	---	---	---
基層技術工及勞力工	43,078	30,268	38.3	15,523	30,332	39.8
清潔及家事工作人員(含建築清潔工、房務人員)	15,037	30,222	39.6	13,505	30,246	39.9
勞力工(含理貨員、行李搬運工)	1,970	30,597	39.1	685	30,602	40.0
廚房幫工(含速食烹調)	25,949	30,269	37.5	1,215	31,137	39.0
停車場管理工	---	---	---	---	---	---
收票員、引座員、休閒遊樂場所服務員	---	---	---	---	---	---

員工人數、薪資—按職類分(續)

餐 館			其 他 餐 飲 業		
112年7月		111年全年 薪資所得 (萬元)	112年7月		111年全年 薪資所得 (萬元)
月底受僱員工人數 (人)	經常性薪資 (元)		月底受僱員工人數 (人)	經常性薪資 (元)	
---	---	---	---	---	---
4,422	34,739	42.7	482	31,543	38.6
795	32,722	42.9	65	35,218	51.0
---	---	---	41	37,507	48.9
---	---	---	---	---	---
181,483	35,261	43.9	37,016	32,922	42.7
167	38,018	58.1	-	-	-
53,188	38,377	48.7	5,163	39,551	47.7
2,692	32,374	41.9	17,464	30,700	38.9
123,189	34,041	41.9	14,387	33,240	45.1
-	-	-	-	-	-
---	---	---	-	-	-
---	---	---	-	-	-
---	---	---	-	-	-
---	---	---	---	---	---
-	-	-	-	-	-
1,395	33,740	43.1	3,498	34,841	47.7
-	-	-	-	-	-
-	-	-	-	-	-
-	-	-	-	-	-
-	-	-	-	-	-
---	---	---	---	---	---
773	33,217	43.8	2,237	34,635	48.8
-	-	-	-	-	-
-	-	-	-	-	-
---	---	---	---	---	---
---	---	---	947	33,169	41.3
---	---	---	299	41,777	60.7
16,839	31,019	38.8	10,716	28,994	35.6
1,277	30,380	37.9	255	28,147	35.8
863	30,765	38.7	422	30,246	38.5
14,695	31,090	38.9	10,039	28,963	35.4
-	-	-	-	-	-
---	---	---	-	-	-

表12 出版影音及資通訊業

	總 計			出 版 業		
	112年7月		111年全年 薪資所得 (萬元)	112年7月		111年全年 薪資所得 (萬元)
	月底受僱 員工人數 (人)	經常性薪資 (元)		月底受僱 員工人數 (人)	經常性薪資 (元)	
主管及監督人員	38,941	96,440	147.7	5,215	86,873	135.9
高階主管(總經理及總執行長)	3,599	184,143	295.6	581	164,941	274.4
中階主管(經理)	14,738	112,504	171.4	1,919	97,228	139.8
監督人員(含現場及辦公室主任、科/股長)	20,604	69,630	104.7	2,715	62,847	97.1
專業人員	118,115	66,448	98.8	15,317	49,126	66.9
統計及精算專業人員	---	---	---	---	---	---
品管、工管及生管工程師	---	---	---	-	-	-
機械工程師(含造船、輪機、鑄造)	---	---	---	-	-	-
生物科學工程師	---	---	---	-	-	-
電機、電子工程師	3,122	71,368	99.5	---	---	---
電信工程師	3,967	74,760	130.6	-	-	-
建築工程師(含建築師)	---	---	---	-	-	-
平面及多媒體設計師	9,268	45,495	63.0	2,047	43,823	68.1
產品及服裝設計師(含工業設計)	---	---	---	-	-	-
護理人員	---	---	---	---	---	---
勞安及衛生管理人員(含工業安全管理師)	250	62,081	103.1	---	---	---
補教業教師	---	---	---	---	---	---
會(審)計師	---	---	---	-	-	-
財務及投資規劃分析人員	85	73,707	117.1	-	-	-
專案管理師(含經營管理顧問)	6,515	65,375	92.8	641	47,270	63.7
稽核人員	102	69,258	116.5	---	---	---
人力資源管理師	1,375	68,200	98.9	---	---	---
廣告及行銷專業人員(含企劃)	11,056	51,483	77.9	2,843	46,193	63.6
公關專業人員	616	53,584	72.9	---	---	---
資訊及通訊專業人員(含系統分析、程式設計、資料庫及網路專業人員)	70,198	74,407	112.3	2,901	62,072	92.1
律師	---	---	---	-	-	-
專利工程師及公證人	---	---	---	---	---	---
編輯、作家及有關撰稿人員	5,992	44,412	56.2	4,793	44,909	56.3
新聞記者	3,266	48,965	65.6	1,759	51,506	67.5
翻譯人員	301	43,644	59.5	---	---	---
表演藝術人員(含演員、配音員)	---	---	---	-	-	-
電影、舞台及有關導演與製作人	1,195	43,341	61.1	---	---	---
廣播、電視及其他媒體播報員	547	49,610	73.7	-	-	-
技術員及助理專業人員	49,913	50,811	79.4	4,428	44,832	60.3
電機、電子技術員	777	39,200	51.2	---	---	---
機械技術員(含造船、輪機、鑄造)	---	---	---	-	-	-
品管、工管及生管技術員	---	---	---	-	-	-
製圖員	153	39,650	51.6	-	-	-
農業技術及農業推廣人員	---	---	---	-	-	-
勞安及衛生技術員	---	---	---	---	---	---
會計人員	3,553	52,579	77.5	417	45,084	59.6
統計及精算助理專業人員	---	---	---	-	-	-
工商業銷售代表(含業務員)	14,540	57,404	93.8	2,469	47,440	64.2
採購員	1,045	60,240	91.3	---	---	---
報關員(含報驗、船務人員)	---	---	---	---	---	---

全時受僱員工人數、薪資—按職類分

影片及電視節目業；聲音錄製及音樂發行業			廣播、電視節目編排及傳播業			電 信 業		
112年7月		111年全年 薪資所得 (萬元)	112年7月		111年全年 薪資所得 (萬元)	112年7月		111年全年 薪資所得 (萬元)
月底受僱 員工人數 (人)	經常性薪資 (元)		月底受僱 員工人數 (人)	經常性薪資 (元)		月底受僱 員工人數 (人)	經常性薪資 (元)	
3,703	69,165	84.9	1,982	74,548	110.5	3,487	105,245	182.0
---	---	---	122	190,749	284.2	211	220,047	397.7
1,221	82,263	97.6	627	87,879	138.7	1,082	115,131	196.0
2,223	48,685	59.1	1,233	56,272	81.3	2,194	89,329	154.4
4,770	41,145	52.0	4,808	45,169	63.1	11,397	69,926	127.6
-	-	-	-	-	-	-	-	-
-	-	-	-	-	-	-	-	-
-	-	-	-	-	-	-	-	-
-	-	-	-	-	-	-	-	-
---	---	---	272	48,768	66.4	141	60,528	81.7
-	-	-	-	-	-	3,350	77,631	139.7
-	-	-	-	-	-	-	-	-
-	-	-	-	-	-	-	-	-
2,221	39,502	51.8	487	39,373	53.6	---	---	---
-	-	-	-	-	-	-	-	-
-	-	-	---	---	---	-	-	-
-	-	-	---	---	---	123	67,209	131.0
-	-	-	-	-	-	-	-	-
-	-	-	-	-	-	-	-	-
-	-	-	-	-	-	62	77,197	129.5
---	---	---	50	54,094	68.7	677	62,968	109.5
-	-	-	---	---	---	45	86,497	157.1
---	---	---	---	---	---	315	79,656	138.0
1,294	44,825	50.1	593	41,176	59.5	1,673	63,702	121.1
---	---	---	97	41,475	55.9	74	61,236	100.1
---	---	---	258	50,292	62.0	4,712	68,515	127.4
-	-	-	-	-	-	-	-	-
-	-	-	-	-	-	-	-	-
180	38,343	45.8	613	38,316	53.0	-	-	-
---	---	---	1,261	46,344	63.5	178	43,880	57.7
---	---	---	102	49,131	69.1	-	-	-
---	---	---	-	-	-	-	-	-
556	37,487	52.1	586	48,595	71.5	---	---	---
108	41,522	68.7	422	52,092	76.1	---	---	---
3,581	37,022	44.4	4,928	44,503	61.6	9,775	63,600	123.5
---	---	---	302	41,860	57.2	---	---	---
-	-	-	-	-	-	-	-	-
-	-	-	-	-	-	-	-	-
---	---	---	-	-	-	---	---	---
-	-	-	-	-	-	-	-	-
-	-	-	-	-	-	-	-	-
---	---	---	216	44,994	57.4	555	67,190	122.9
-	-	-	-	-	-	-	-	-
---	---	---	515	43,948	71.7	3,291	63,995	121.5
-	-	-	---	---	---	249	75,005	140.6
-	-	-	-	-	-	-	-	-

表12 出版影音及資通訊業

	總 計			出 版 業		
	112年7月		111年全年 薪資所得 (萬元)	112年7月		111年全年 薪資所得 (萬元)
	月底受僱 員工人數 (人)	經常性薪資 (元)		月底受僱 員工人數 (人)	經常性薪資 (元)	
會議及活動規劃人員	---	---	---	-	-	-
不動產經紀人	---	---	---	-	-	-
專業秘書	827	55,690	80.0	80	45,261	62.9
法務人員	493	61,688	89.6	---	---	---
職業運動員	---	---	---	---	---	---
攝影師、攝影記者	2,559	42,410	58.1	212	46,349	63.0
節目助理及舞台相關工作人員	1,232	43,025	56.0	---	---	---
資訊管理及維護技術員	17,518	45,569	68.3	953	38,494	52.7
廣播及視聽技術員(含放映員)	2,763	39,840	48.7	---	---	---
電信技術員	4,280	61,118	119.6	-	-	-
事務支援人員	40,637	38,017	54.3	5,709	33,990	45.1
總務	3,064	42,795	62.7	582	33,681	43.7
辦公室綜合事務人員(含資料登錄、一般事務秘書)	17,738	36,030	49.4	2,310	34,465	45.2
收帳、收費人員(含帳款催收)	1,157	59,399	108.6	---	---	---
接待員及服務台事務人員(含總機)	1,717	44,659	78.5	231	32,009	42.0
電話及網路客服人員	9,423	38,493	54.4	859	35,617	50.3
統計調查訪談人員	---	---	---	-	-	-
會計助理、簿記、出納	5,183	34,181	46.0	946	32,961	42.5
存貨事務人員	981	35,888	48.2	500	32,557	44.9
人事事務人員	1,372	39,443	51.9	---	---	---
服務及銷售工作人員	11,744	41,552	64.3	1,058	38,301	56.3
廚師	---	---	---	-	-	-
餐飲服務人員(含餐食櫃台工作)	---	---	---	-	-	-
按摩師	---	---	---	---	---	---
銷售人員	6,186	43,883	66.9	533	37,267	54.0
收銀員及售票員	---	---	---	-	-	-
電話及網路行銷人員	3,393	43,948	70.0	511	39,689	59.4
建築物管理員、保全及警衛人員	---	---	---	---	---	---
技藝、機械設備操作及組裝人員	9,701	47,194	79.3	2,505	35,454	46.9
園藝及農牧業生產人員	---	---	---	-	-	-
營建木作人員	178	45,332	58.5	-	-	-
油漆、噴漆人員(含裱糊工)	---	---	---	-	-	-
各種材質手工藝人員	---	---	---	-	-	-
美編、印刷及有關工作人員(含印刷前置、裝訂)	3,103	34,775	45.1	2,439	35,384	46.9
電力、電子、資通訊設備裝修人員(含水電工)	6,075	54,007	101.1	---	---	---
組裝(現場)人員	---	---	---	-	-	-
小客、貨車駕駛人員	279	40,359	53.7	---	---	---
大客、貨車駕駛人員	---	---	---	---	---	---
推土、吊車、起重機等移運設備操作人員	---	---	---	---	---	---
基層技術工及勞力工	1,374	28,663	35.9	509	29,414	40.7
清潔及家事工作人員(含建築清潔工、房務人員)	---	---	---	---	---	---
勞力工(含理貨員、行李搬運工)	682	29,449	38.7	502	29,417	40.7
廚房幫工(含速食烹調)	---	---	---	-	-	-
收票員、引座員、休閒遊樂場所服務員	---	---	---	-	-	-

全時受僱員工人數、薪資—按職類分(續1)

影片及電視節目業；聲音錄製及音樂發行業			廣播、電視節目編排及傳播業			電 信 業		
112年7月		111年全年 薪資所得 (萬元)	112年7月		111年全年 薪資所得 (萬元)	112年7月		111年全年 薪資所得 (萬元)
月底受僱 員工人數 (人)	經常性薪資 (元)		月底受僱 員工人數 (人)	經常性薪資 (元)		月底受僱 員工人數 (人)	經常性薪資 (元)	
-	-	-	---	---	---	-	-	-
-	-	-	---	---	---	-	-	-
---	---	---	---	---	---	135	67,380	112.3
---	---	---	---	---	---	123	67,780	116.3
-	-	-	-	-	-	-	-	-
785	32,339	41.0	1,441	46,660	64.6	---	---	---
185	31,717	39.5	1,044	45,034	59.6	-	-	-
---	---	---	227	37,662	48.9	1,624	59,657	120.6
1,628	37,787	42.3	1,054	42,467	58.0	---	---	---
-	-	-	-	-	-	3,652	64,212	128.9
3,382	31,712	39.5	3,870	34,931	46.4	6,378	50,090	85.3
---	---	---	294	39,651	52.3	525	67,500	127.7
2,057	31,926	40.6	2,446	33,601	44.1	1,096	48,601	80.1
-	-	-	---	---	---	937	63,814	117.3
---	---	---	---	---	---	747	60,378	121.7
---	---	---	---	---	---	2,642	40,690	60.9
-	-	-	---	---	---	-	-	-
---	---	---	412	35,645	47.6	252	43,134	65.2
---	---	---	---	---	---	107	41,151	58.5
---	---	---	121	41,020	55.9	72	42,989	63.4
---	---	---	---	---	---	5,717	48,683	77.2
-	-	-	---	---	---	-	-	-
---	---	---	-	-	-	---	---	---
-	-	-	-	-	-	-	-	-
---	---	---	-	-	-	4,562	47,213	71.1
---	---	---	---	---	---	-	-	-
---	---	---	---	---	---	1,150	54,575	100.8
---	---	---	---	---	---	-	-	-
---	---	---	927	43,772	57.0	4,666	58,777	117.1
-	-	-	---	---	---	-	-	-
---	---	---	170	45,959	59.2	-	-	-
---	---	---	---	---	---	-	-	-
---	---	---	-	-	-	-	-	-
---	---	---	-	-	-	---	---	---
-	-	-	612	44,251	57.6	4,637	58,862	117.4
-	-	-	-	-	-	-	-	-
---	---	---	127	37,786	50.5	---	---	---
---	---	---	---	---	---	-	-	-
-	-	-	-	-	-	-	-	-
---	---	---	-	-	-	---	---	---
---	---	---	-	-	-	---	---	---
---	---	---	-	-	-	-	-	-
---	---	---	-	-	-	-	-	-

表12 出版影音及資通訊業全時受僱員工人數、薪資—按職類分(續2)

	電腦程式設計、諮詢及相關服務業			資訊服務業		
	112年7月		111年全年 薪資所得 (萬元)	112年7月		111年全年 薪資所得 (萬元)
	月底受僱 員工人數 (人)	經常性薪資 (元)		月底受僱 員工人數 (人)	經常性薪資 (元)	
主管及監督人員	17,750	97,924	156.4	6,804	116,607	162.1
高階主管(總經理及總執行長)	1,903	169,518	284.9	523	243,131	348.2
中階主管(經理)	7,578	110,379	180.3	2,311	153,583	215.1
監督人員(含現場及辦公室主任、科/股長)	8,269	70,034	105.1	3,970	78,415	113.4
專業人員	63,878	66,771	99.4	17,945	90,300	132.0
統計及精算專業人員	-	-	-	-	-	-
品管、工管及生管工程師	---	---	---	-	-	-
機械工程師(含造船、輪機、鑄造)	---	---	---	-	-	-
生物科學工程師	---	---	---	-	-	-
電機、電子工程師	1,649	64,380	93.1	996	91,906	125.4
電信工程師	617	59,169	80.3	-	-	-
建築工程師(含建築師)	-	-	-	---	---	---
平面及多媒體設計師	3,711	48,489	67.2	784	56,485	71.8
產品及服裝設計師(含工業設計)	---	---	---	-	-	-
護理人員	---	---	---	---	---	---
勞安及衛生管理人員(含工業安全管理師)	---	---	---	---	---	---
補教業教師	-	-	-	-	-	-
會(審)計師	---	---	---	-	-	-
財務及投資規劃分析人員	---	---	---	-	-	-
專案管理師(含經營管理顧問)	4,077	61,742	86.7	1,050	93,053	127.9
稽核人員	---	---	---	---	---	---
人力資源管理師	746	62,497	82.6	232	77,988	100.7
廣告及行銷專業人員(含企劃)	3,193	56,336	82.2	1,460	47,257	69.4
公關專業人員	262	56,442	71.1	86	59,234	86.0
資訊及通訊專業人員(含系統分析、程式設計、資料庫及網路專業人員)	48,988	69,666	104.9	13,154	97,731	145.1
律師	---	---	---	-	-	-
專利工程師及公證人	-	-	-	---	---	---
編輯、作家及有關撰稿人員	298	53,218	64.6	108	42,772	61.7
新聞記者	-	-	-	---	---	---
翻譯人員	---	---	---	---	---	---
表演藝術人員(含演員、配音員)	-	-	-	-	-	-
電影、舞台及有關導演與製作人	-	-	-	-	-	-
廣播、電視及其他媒體播報員	-	-	-	-	-	-
技術員及助理專業人員	20,886	47,952	72.1	6,315	57,402	79.9
電機、電子技術員	313	37,372	48.4	---	---	---
機械技術員(含造船、輪機、鑄造)	---	---	---	-	-	-
品管、工管及生管技術員	---	---	---	-	-	-
製圖員	---	---	---	---	---	---
農業技術及農業推廣人員	---	---	---	-	-	-
勞安及衛生技術員	---	---	---	---	---	---
會計人員	1,555	50,705	72.8	549	54,952	79.1
統計及精算助理專業人員	-	-	-	---	---	---
工商業銷售代表(含業務員)	6,099	57,390	94.5	1,743	67,583	97.2
採購員	530	54,606	70.2	134	73,568	111.7
報關員(含報驗、船務人員)	-	-	-	-	-	-

表12 出版影音及資通訊業全時受僱員工人數、薪資—按職類分(續完)

	電腦程式設計、諮詢及相關服務業			資訊服務業		
	112年7月		111年全年 薪資所得 (萬元)	112年7月		111年全年 薪資所得 (萬元)
	月底受僱 員工人數 (人)	經常性薪資 (元)		月底受僱 員工人數 (人)	經常性薪資 (元)	
會議及活動規劃人員	-	-	-	-	-	-
不動產經紀人	-	-	-	-	-	-
專業秘書	456	54,331	73.7	---	---	---
法務人員	187	64,162	92.5	---	---	---
職業運動員	-	-	-	-	-	-
攝影師、攝影記者	-	-	-	---	---	---
節目助理及舞台相關工作人員	-	-	-	-	-	-
資訊管理及維護技術員	10,847	42,121	61.1	3,697	52,480	71.9
廣播及視聽技術員(含放映員)	---	---	---	---	---	---
電信技術員	628	43,125	59.9	-	-	-
事務支援人員	15,566	37,125	51.7	5,732	36,819	47.5
總務	1,127	40,447	54.5	258	39,557	52.1
辦公室綜合事務人員(含資料登錄、一般事務秘書)	7,241	37,843	53.3	2,588	32,585	41.8
收帳、收費人員(含帳款催收)	---	---	---	---	---	---
接待員及服務台事務人員(含總機)	449	32,270	43.1	---	---	---
電話及網路客服人員	3,638	35,730	51.5	1,857	42,637	54.6
統計調查訪談人員	-	-	-	-	-	-
會計助理、簿記、出納	2,204	34,928	48.0	641	33,053	42.8
存貨事務人員	230	39,989	51.9	---	---	---
人事事務人員	617	40,383	51.5	---	---	---
服務及銷售工作人員	627	41,676	58.3	2,001	35,315	50.9
廚師	---	---	---	-	-	-
餐飲服務人員(含餐食櫃台工作)	-	-	-	---	---	---
按摩師	---	---	---	---	---	---
銷售人員	---	---	---	883	30,970	50.4
收銀員及售票員	-	-	-	-	-	-
電話及網路行銷人員	462	39,518	54.7	1,099	38,870	51.3
建築物管理員、保全及警衛人員	-	-	-	-	-	-
技藝、機械設備操作及組裝人員	1,277	34,060	44.8	---	---	---
園藝及農牧業生產人員	-	-	-	-	-	-
營建木作人員	-	-	-	-	-	-
油漆、噴漆人員(含裱糊工)	-	-	-	-	-	-
各種材質手工藝人員	-	-	-	-	-	-
美編、印刷及有關工作人員(含印刷前置、裝訂)	---	---	---	---	---	---
電力、電子、資通訊設備裝修人員(含水電工)	751	33,487	45.2	---	---	---
組裝(現場)人員	---	---	---	-	-	-
小客、貨車駕駛人員	---	---	---	---	---	---
大客、貨車駕駛人員	---	---	---	-	-	-
推土、吊車、起重機等移運設備操作人員	-	-	-	-	-	-
基層技術工及勞力工	---	---	---	---	---	---
清潔及家事工作人員(含建築清潔工、房務人員)	---	---	---	---	---	---
勞力工(含理貨員、行李搬運工)	---	---	---	-	-	-
廚房幫工(含速食烹調)	---	---	---	-	-	-
收票員、引座員、休閒遊樂場所服務員	-	-	-	-	-	-

表13 金融及保險業全時受僱

	總 計			銀 行 業		
	112年7月		111年全年 薪資所得 (萬元)	112年7月		111年全年 薪資所得 (萬元)
	月底受僱 員工人數 (人)	經常性薪資 (元)		月底受僱 員工人數 (人)	經常性薪資 (元)	
主管及監督人員	51,138	117,387	224.8	30,674	122,078	224.5
高階主管(總經理及總執行長)	2,117	295,195	741.1	749	376,794	862.1
中階主管(經理)	12,727	145,038	280.4	6,725	160,006	296.1
監督人員(含現場及辦公室主任、科/股長)	36,294	97,320	177.0	23,200	102,861	185.0
專業人員	51,655	71,720	133.6	17,638	74,487	126.9
精算師(取得正式資格者)	42	205,375	339.0	-	-	-
統計及精算專業人員	1,056	80,899	131.7	60	125,028	137.2
平面及多媒體設計師	---	---	---	---	---	---
醫師	---	---	---	-	-	-
護理人員	106	41,038	66.5	---	---	---
勞安及衛生管理人員(含工業安全管理師)	90	63,436	109.2	---	---	---
營養師	---	---	---	---	---	---
會(審)計師	592	90,451	171.8	115	106,982	167.4
風險控管人員	5,689	71,788	130.0	2,511	76,778	123.5
財務及投資規劃分析人員	7,278	78,369	166.6	1,568	77,684	133.8
專案管理師(含經營管理顧問)	1,927	72,881	126.1	768	83,706	147.2
稽核人員	6,969	75,484	137.5	1,321	92,508	158.1
人力資源管理師	2,609	67,011	142.8	499	78,280	126.2
廣告及行銷專業人員(含企劃)	4,983	66,307	117.8	2,865	68,355	122.4
公關專業人員	396	69,773	121.9	180	73,901	130.6
資訊及通訊專業人員(含系統分析、程式設計、資料庫及網路專業人員)	19,694	68,331	122.2	7,638	70,108	118.7
律師	159	113,908	191.8	---	---	---
翻譯人員	---	---	---	---	---	---
技術員及助理專業人員	177,685	61,984	107.9	43,662	65,807	127.7
營建工程技術員(含建築、土木、景觀、測量、水利、消防)	---	---	---	---	---	---
證券金融交易員及經紀人(含理財專員、承銷人員)	49,354	77,784	134.1	14,339	71,813	162.7
信用及貸款人員	20,741	58,117	114.8	14,168	60,092	108.1
會計人員	4,407	60,849	106.1	893	72,186	117.1
統計及精算助理專業人員	666	56,978	114.7	87	66,191	119.4
財物及損失鑑價人員	2,699	48,457	78.0	438	64,713	113.4
保險代理人(含保險業務員)	79,034	53,242	90.2	283	74,595	121.2
工商業銷售代表(含業務員)	11,221	64,740	116.3	9,702	65,372	115.9
採購員	320	61,480	106.5	126	67,030	111.5
會議及活動規劃人員	---	---	---	---	---	---
不動產經紀人	41	60,070	106.9	---	---	---

員工人數、薪資—按職類分

信用合作社			農會及漁會信用部			其他金融服務業		
112年7月		111年全年 薪資所得 (萬元)	112年7月		111年全年 薪資所得 (萬元)	112年7月		111年全年 薪資所得 (萬元)
月底受僱 員工人數 (人)	經常性薪資 (元)		月底受僱 員工人數 (人)	經常性薪資 (元)		月底受僱 員工人數 (人)	經常性薪資 (元)	
1,011	75,395	156.4	1,343	75,465	121.8	1,056	161,653	439.0
57	165,506	353.9	---	---	---	200	369,391	1,206.3
361	85,046	177.6	203	81,555	135.9	337	140,900	353.7
593	60,858	124.1	1,056	71,540	111.6	519	95,076	221.4
160	51,688	105.2	282	63,283	100.9	15,126	71,573	149.3
-	-	-	-	-	-	-	-	-
-	-	-	-	-	-	---	---	---
---	---	---	-	-	-	-	-	-
-	-	-	-	-	-	-	-	-
-	-	-	-	-	-	---	---	---
-	-	-	-	-	-	---	---	---
-	-	-	---	---	---	2,332	67,100	138.7
-	-	-	-	-	-	2,686	74,658	182.9
-	-	-	-	-	-	182	62,183	98.4
99	54,309	107.9	167	59,731	93.3	3,222	82,765	152.8
-	-	-	-	-	-	---	---	---
---	---	---	---	---	---	205	66,164	126.7
-	-	-	-	-	-	65	66,719	114.1
49	46,692	100.3	---	---	---	4,533	65,813	128.1
-	-	-	-	-	-	---	---	---
-	-	-	-	-	-	-	-	-
452	45,124	97.1	1,561	49,270	77.7	20,870	64,213	135.1
-	-	-	-	-	-	-	-	-
-	-	-	---	---	---	10,063	68,380	136.6
234	44,096	99.9	1,281	48,725	77.0	4,861	55,440	145.7
61	42,963	102.1	134	54,933	84.8	2,339	60,490	107.5
-	-	-	-	-	-	---	---	---
-	-	-	---	---	---	-	-	-
-	-	-	---	---	---	-	-	-
-	-	-	---	---	---	---	---	---
-	-	-	-	-	-	---	---	---
-	-	-	-	-	-	---	---	---
-	-	-	-	-	-	-	-	-

表13 金融及保險業全時受僱

	總 計			銀 行 業		
	112年7月		111年全年 薪資所得 (萬元)	112年7月		111年全年 薪資所得 (萬元)
	月底受僱 員工人數 (人)	經常性薪資 (元)		月底受僱 員工人數 (人)	經常性薪資 (元)	
專業秘書	2,254	72,752	136.0	347	92,133	161.4
法務人員	2,802	63,119	110.4	1,335	64,592	108.6
社會工作助理人員	---	---	---	-	-	-
職業運動員	---	---	---	---	---	---
運動、健身及休閒娛樂指導員	---	---	---	---	---	---
資訊管理及維護技術員	4,090	56,649	102.2	1,911	57,423	95.4
事務支援人員	108,296	51,297	89.4	59,536	54,819	92.9
總務	3,067	54,626	102.4	1,206	62,921	110.2
辦公室綜合事務人員(含資料登錄、一般事務秘書)	21,978	51,841	91.4	9,691	58,604	96.3
銀行、郵局櫃台事務人員	41,774	50,784	85.1	33,945	51,816	88.5
收帳、收費人員(含帳款催收)	3,427	56,642	96.0	2,654	59,665	101.7
接待員及服務台事務人員(含總機)	2,532	46,580	80.5	966	53,403	87.4
電話及網路客服人員	5,737	49,870	82.7	3,666	52,110	86.1
統計調查訪談人員	---	---	---	-	-	-
會計助理、簿記、出納	4,530	52,227	99.1	1,607	57,579	97.7
核保人員	4,814	49,094	82.9	70	64,918	120.4
統計、財務、證券及保險事務人員	18,595	51,403	94.6	5,200	63,879	109.9
存貨事務人員	53	64,907	117.2	53	64,907	117.2
人事事務人員	1,781	54,046	96.0	478	57,139	97.2
服務及銷售工作人員	6,605	49,365	102.3	4,830	46,875	106.2
廚師	70	52,603	93.2	54	46,611	77.4
餐飲服務人員(含餐食櫃台工作)	---	---	---	-	-	-
按摩師	158	26,464	31.5	---	---	---
銷售人員	---	---	---	-	-	-
電話及網路行銷人員	5,739	48,277	103.5	4,285	44,475	105.9
建築物管理員、保全及警衛人員	581	67,223	113.0	465	70,170	115.5
技藝、機械設備操作及組裝人員	1,326	46,209	80.3	674	47,937	80.7
美編、印刷及有關工作人員(含印刷前置、裝訂)	---	---	---	---	---	---
電力、電子、資通訊設備裝修人員(含水電工)	327	41,604	76.0	113	47,893	81.0
機車送件駕駛人員	---	---	---	-	-	-
小客、貨車駕駛人員	992	47,754	81.8	559	47,961	80.7
基層技術工及勞力工	742	39,720	66.4	658	40,114	65.4
清潔及家事工作人員(含建築清潔工、房務人員)	---	---	---	---	---	---
勞力工(含理貨員、行李搬運工)	670	39,955	66.1	655	40,129	65.4
廚房幫工(含速食烹調)	---	---	---	-	-	-

員工人數、薪資—按職類分(續1)

信用合作社			農會及漁會信用部			其他金融服務業		
112年7月		111年全年 薪資所得 (萬元)	112年7月		111年全年 薪資所得 (萬元)	112年7月		111年全年 薪資所得 (萬元)
月底受僱 員工人數 (人)	經常性薪資 (元)		月底受僱 員工人數 (人)	經常性薪資 (元)		月底受僱 員工人數 (人)	經常性薪資 (元)	
---	---	---	---	---	---	1,554	68,931	130.9
---	---	---	---	---	---	692	63,272	117.3
-	-	-	-	-	-	-	-	-
-	-	-	-	-	-	-	-	-
-	-	-	-	-	-	-	-	-
128	45,652	82.9	---	---	---	736	60,788	125.9
2,225	39,771	74.9	7,355	48,514	73.3	6,603	50,942	110.3
69	40,631	74.1	90	46,744	69.4	619	52,769	119.6
94	44,645	77.7	232	52,842	82.4	3,382	47,786	102.0
1,774	39,198	73.2	6,055	48,390	72.7	-	-	-
46	44,802	109.0	258	47,081	77.6	-	-	-
---	---	---	---	---	---	---	---	---
-	-	-	-	-	-	-	-	-
-	-	-	-	-	-	-	-	-
225	40,849	80.3	518	49,238	75.2	1,043	52,199	134.1
-	-	-	---	---	---	-	-	-
-	-	-	---	---	---	918	58,189	112.5
-	-	-	-	-	-	-	-	-
---	---	---	---	---	---	---	---	---
---	---	---	---	---	---	---	---	---
-	-	-	-	-	-	-	-	-
-	-	-	---	---	---	-	-	-
-	-	-	-	-	-	---	---	---
-	-	-	-	-	-	-	-	-
-	-	-	-	-	-	-	-	-
---	---	---	---	---	---	---	---	---
---	---	---	---	---	---	---	---	---
-	-	-	-	-	-	-	-	-
---	---	---	-	-	-	-	-	-
-	-	-	-	-	-	-	-	-
---	---	---	---	---	---	---	---	---
---	---	---	-	-	-	-	-	-
-	-	-	-	-	-	-	-	-
---	---	---	-	-	-	-	-	-
-	-	-	-	-	-	-	-	-

表13 金融及保險業全時受僱

	人 身 保 險 業			財 產 保 險 業		
	112年7月		111年全年 薪資所得 (萬元)	112年7月		111年全年 薪資所得 (萬元)
	月底受僱 員工人數 (人)	經常性薪資 (元)		月底受僱 員工人數 (人)	經常性薪資 (元)	
主管及監督人員	7,804	119,889	230.3	2,887	79,900	140.7
高階主管(總經理及總執行長)	379	307,729	778.6	127	180,975	325.2
中階主管(經理)	1,811	140,289	266.2	630	107,223	189.2
監督人員(含現場及辦公室主任、科/股長)	5,614	100,627	183.7	2,130	65,792	115.9
專業人員	7,003	71,610	125.7	1,189	58,037	90.5
精算師(取得正式資格者)	---	---	---	---	---	---
統計及精算專業人員	901	80,759	136.5	88	52,979	82.4
平面及多媒體設計師	-	-	-	-	-	-
醫師	---	---	---	-	-	-
護理人員	---	---	---	---	---	---
勞安及衛生管理人員(含工業安全管理師)	---	---	---	-	-	-
營養師	-	-	-	-	-	-
會(審)計師	97	72,482	131.4	---	---	---
風險控管人員	273	69,588	128.4	53	53,559	88.4
財務及投資規劃分析人員	972	73,959	142.7	68	58,761	121.9
專案管理師(含經營管理顧問)	840	67,474	111.9	---	---	---
稽核人員	237	78,762	131.9	84	59,447	91.7
人力資源管理師	449	66,328	119.0	53	49,174	80.2
廣告及行銷專業人員(含企劃)	637	68,376	113.2	237	46,407	68.3
公關專業人員	87	70,947	121.0	---	---	---
資訊及通訊專業人員(含系統分析、程式設計、資料庫及網路專業人員)	2,408	68,661	121.5	538	59,724	88.8
律師	---	---	---	---	---	---
翻譯人員	-	-	-	---	---	---
技術員及助理專業人員	76,332	53,879	90.4	7,743	45,451	83.4
營建工程技術員(含建築、土木、景觀、測量、水利、消防)	-	-	-	-	-	-
證券金融交易員及經紀人(含理財專員、承銷人員)	329	61,365	106.2	-	-	-
信用及貸款人員	155	63,853	103.8	-	-	-
會計人員	318	57,125	95.2	110	48,785	81.5
統計及精算助理專業人員	199	54,066	87.8	44	47,183	72.9
財物及損失鑑價人員	460	53,594	98.6	1,787	43,155	63.7
保險代理人(含保險業務員)	73,338	53,658	89.9	5,194	45,942	90.6
工商業銷售代表(含業務員)	710	57,882	98.8	293	42,076	75.9
採購員	40	60,465	99.8	-	-	-
會議及活動規劃人員	-	-	-	---	---	---
不動產經紀人	---	---	---	-	-	-

員工人數、薪資—按職類分(續2)

其他保險輔助業			證券期貨及金融輔助業		
112年7月		111年全年 薪資所得 (萬元)	112年7月		111年全年 薪資所得 (萬元)
月底受僱員工人數 (人)	經常性薪資 (元)		月底受僱員工人數 (人)	經常性薪資 (元)	
185	138,633	250.5	6,178	116,236	261.6
---	---	---	500	212,164	639.6
---	---	---	2,620	132,476	288.8
124	119,113	207.1	3,058	86,638	172.0
193	111,463	207.1	10,064	68,576	133.3
---	---	---	-	-	-
-	-	-	-	-	-
-	-	-	---	---	---
-	-	-	-	-	-
-	-	-	---	---	---
-	-	-	---	---	---
-	-	-	---	---	---
---	---	---	385	63,939	115.7
---	---	---	1,930	85,849	184.8
-	-	-	133	59,538	122.2
---	---	---	1,822	52,602	106.0
---	---	---	155	56,105	120.8
-	-	-	1,019	64,335	120.1
-	-	-	---	---	---
---	---	---	4,450	68,917	127.8
---	---	---	---	---	---
-	-	-	---	---	---
453	67,565	123.8	26,612	82,955	116.6
-	-	-	-	-	-
-	-	-	24,614	85,335	117.3
-	-	-	---	---	---
---	---	---	545	51,476	100.3
152	73,292	121.9	167	43,185	146.8
-	-	-	-	-	-
---	---	---	-	-	-
-	-	-	---	---	---
-	-	-	-	-	-
-	-	-	-	-	-
-	-	-	-	-	-

表13 金融及保險業全時受僱

	人 身 保 險 業			財 產 保 險 業		
	112年7月		111年全年 薪資所得 (萬元)	112年7月		111年全年 薪資所得 (萬元)
	月底受僱 員工人數 (人)	經常性薪資 (元)		月底受僱 員工人數 (人)	經常性薪資 (元)	
專業秘書	84	71,861	127.2	46	64,187	98.5
法務人員	298	68,997	121.1	129	45,390	69.7
社會工作助理人員	-	-	-	-	-	-
職業運動員	-	-	-	-	-	-
運動、健身及休閒娛樂指導員	-	-	-	-	-	-
資訊管理及維護技術員	362	59,216	100.5	126	53,599	80.9
事務支援人員	13,143	50,965	84.8	5,696	41,000	66.7
總務	273	51,474	87.5	80	40,739	62.4
辦公室綜合事務人員(含資料登錄、一般事務秘書)	4,041	49,372	85.1	1,100	37,322	63.2
銀行、郵局櫃台事務人員	-	-	-	-	-	-
收帳、收費人員(含帳款催收)	421	45,980	72.8	48	45,743	68.5
接待員及服務台事務人員(含總機)	266	45,589	73.2	116	35,777	52.9
電話及網路客服人員	1,336	49,797	80.3	256	38,381	58.9
統計調查訪談人員	---	---	---	-	-	-
會計助理、簿記、出納	365	51,693	84.6	127	42,451	64.1
核保人員	2,462	53,528	92.9	2,272	43,759	70.7
統計、財務、證券及保險事務人員	3,631	52,389	83.0	1,635	40,016	65.6
存貨事務人員	-	-	-	-	-	-
人事事務人員	340	50,093	87.5	62	45,367	73.7
服務及銷售工作人員	1,108	62,309	88.7	56	52,113	79.2
廚師	---	---	---	-	-	-
餐飲服務人員(含餐食櫃台工作)	---	---	---	-	-	-
按摩師	47	26,595	32.4	---	---	---
銷售人員	-	-	-	-	-	-
電話及網路行銷人員	1,024	64,247	92.5	45	54,348	79.8
建築物管理員、保全及警衛人員	---	---	---	---	---	---
技藝、機械設備操作及組裝人員	52	54,449	83.7	---	---	---
美編、印刷及有關工作人員(含印刷前置、裝訂)	-	-	-	-	-	-
電力、電子、資通訊設備裝修人員(含水電工)	---	---	---	-	-	-
機車送件駕駛人員	-	-	-	-	-	-
小客、貨車駕駛人員	51	54,025	82.7	---	---	---
基層技術工及勞力工	-	-	-	-	-	-
清潔及家事工作人員(含建築清潔工、房務人員)	-	-	-	-	-	-
勞力工(含理貨員、行李搬運工)	-	-	-	-	-	-
廚房幫工(含速食烹調)	-	-	-	-	-	-

員工人數、薪資—按職類分(續完)

其他保險輔助業			證券期貨及金融輔助業		
112年7月		111年全年 薪資所得 (萬元)	112年7月		111年全年 薪資所得 (萬元)
月底受僱員工人數 (人)	經常性薪資 (元)		月底受僱員工人數 (人)	經常性薪資 (元)	
---	---	---	192	70,657	136.3
---	---	---	279	57,260	108.4
-	-	-	---	---	---
-	-	-	-	-	-
-	-	-	-	-	-
---	---	---	726	52,247	105.0
231	59,949	107.8	13,507	43,882	90.2
---	---	---	678	46,835	90.8
---	---	---	3,426	44,368	83.7
-	-	-	-	-	-
-	-	-	-	-	-
-	-	-	960	42,823	81.1
-	-	-	479	39,076	77.7
-	-	-	-	-	-
---	---	---	573	46,096	93.3
-	-	-	-	-	-
---	---	---	7,109	43,411	94.2
-	-	-	-	-	-
---	---	---	282	50,033	93.3
---	---	---	543	45,756	101.5
-	-	-	---	---	---
-	-	-	-	-	-
-	-	-	---	---	---
-	-	-	---	---	---
-	-	-	385	47,409	107.3
---	---	---	71	49,649	102.4
---	---	---	367	42,454	75.6
-	-	-	-	-	-
---	---	---	206	37,766	72.3
-	-	-	---	---	---
---	---	---	156	48,662	80.4
-	-	-	---	---	---
-	-	-	---	---	---
-	-	-	-	-	-
-	-	-	---	---	---

表14 不動產業全時受僱員工

	總 計		
	112年7月		111年全年 薪資所得 (萬元)
	月底受僱員工人數 (人)	經 常 性 薪 資 (元)	
主管及監督人員	19,666	62,558	98.2
高階主管(總經理及總執行長)	594	138,609	248.9
中階主管(經理)	3,919	84,833	134.6
監督人員(含現場及辦公室主任、科/股長)	15,153	53,817	82.4
專業人員	8,082	56,047	78.3
農、林、漁、牧業專業人員	---	---	---
土木及水利工程師	566	68,383	98.5
環境工程師	---	---	---
電機、電子工程師	312	67,047	92.2
建築工程師(含建築師)	504	71,922	97.1
景觀設計師、都市及交通規劃師	289	57,118	80.6
測量師及製圖師	---	---	---
室內設計師	424	61,230	82.7
平面及多媒體設計師	322	50,907	75.3
護理人員	---	---	---
勞安及衛生管理人員(含工業安全管理師)	---	---	---
會(審)計師	280	62,075	90.7
財務及投資規劃分析人員	502	55,538	76.6
專案管理師(含經營管理顧問)	567	60,410	83.5
稽核人員	---	---	---
人力資源管理師	128	58,110	90.1
廣告及行銷專業人員(含企劃)	2,615	45,633	67.4
公關專業人員	300	55,803	71.3
資訊及通訊專業人員(含系統分析、程式設計、資料庫及網路專業人員)	844	58,033	72.9
律師	---	---	---
技術員及助理專業人員	54,442	44,611	69.1
營建工程技術員(含建築、土木、景觀、測量、水利、消防)	5,350	49,431	78.3
電機、電子技術員	194	57,900	83.1
製圖員	---	---	---
環境工程技術員	---	---	---
農業技術及農業推廣人員	287	52,783	82.2
勞安及衛生技術員	---	---	---
會計人員	2,212	49,311	72.6
財物及損失鑑價人員	695	43,451	64.6
工商業銷售代表(含業務員)	6,072	43,903	68.1
採購員	794	47,078	71.1
不動產經紀人	34,732	43,671	68.5

人數、薪資—按職類分

不 動 產 開 發 業			不動產經營及相關服務業			
112年7月		111年全年 薪資所得 (萬元)	112年7月		111年全年 薪資所得 (萬元)	
月底受僱員工人數 (人)	經 常 性 薪 資 (元)		月底受僱員工人數 (人)	經 常 性 薪 資 (元)		
8,424	69,874	109.2	11,242	57,077	90.7	
396	138,047	222.6	198	139,732	301.5	
2,452	84,858	130.1	1,467	84,790	140.8	
5,576	58,443	90.8	9,577	51,123	78.0	
3,484	61,640	87.2	4,598	51,809	72.7	
-	-	-	---	---	---	
---	---	---	75	60,218	87.1	
---	---	---	---	---	---	
151	70,908	100.5	---	---	---	
496	72,100	97.3	---	---	---	
148	55,786	73.9	141	58,516	89.0	
---	---	---	---	---	---	
---	---	---	---	---	---	
---	---	---	---	---	---	
-	-	-	---	---	---	
---	---	---	---	---	---	
---	---	---	259	61,504	88.3	
323	53,827	72.6	179	58,626	84.8	
334	63,835	95.8	233	55,500	71.9	
---	---	---	---	---	---	
---	---	---	85	59,512	88.8	
630	49,290	70.4	1,985	44,472	66.5	
---	---	---	131	51,990	70.1	
72	63,698	92.5	772	57,505	71.1	
---	---	---	---	---	---	
11,509	48,069	76.7	42,933	43,684	67.0	
5,071	49,243	78.1	279	52,844	85.3	
---	---	---	69	51,006	79.7	
---	---	---	-	-	-	
---	---	---	---	---	---	
-	-	-	287	52,783	82.2	
---	---	---	---	---	---	
377	48,155	66.4	1,835	49,548	73.3	
-	-	-	695	43,451	64.6	
2,640	48,139	74.9	3,432	40,645	61.3	
613	44,360	72.1	---	---	---	
---	---	---	33,507	43,761	67.9	

表14 不動產業全時受僱員工

	總 計		
	112年7月		111年全年 薪資所得 (萬元)
	月底受僱員工人數 (人)	經常性薪資 (元)	
拍賣員(不含電子購物、郵購)	---	---	---
專業秘書	2,059	41,998	60.8
土地代書(地政士)	---	---	---
法務人員	270	58,660	83.8
資訊管理及維護技術員	1,071	43,219	60.7
事務支援人員	42,798	36,093	49.7
總務	3,624	40,130	53.3
辦公室綜合事務人員(含資料登錄、一般事務秘書)	23,062	35,143	48.1
收帳、收費人員(含帳款催收)	1,136	37,344	53.6
接待員及服務台事務人員(含總機)	1,884	33,829	47.7
統計調查訪談人員	---	---	---
會計助理、簿記、出納	11,845	36,339	50.5
存貨事務人員	---	---	---
生產及物料規劃事務人員	---	---	---
人事事務人員	976	39,917	54.2
服務及銷售工作人員	4,881	37,008	58.7
廚師	---	---	---
餐飲服務人員(含餐食櫃台工作)	107	28,007	33.9
按摩師	---	---	---
銷售人員	3,867	37,858	62.6
收銀員及售票員	---	---	---
建築物管理員、保全及警衛人員	869	34,660	49.4
技藝、機械設備操作及組裝人員	992	42,272	58.6
園藝及農牧業生產人員	---	---	---
營建木作人員	---	---	---
屋頂工作、地面牆面鋪設、泥作工作人員	---	---	---
空調及冷凍機械裝修人員	---	---	---
車輛維修人員(含自行車、機車、汽車、火車)	---	---	---
電力、電子、資通訊設備裝修人員(含水電工)	327	40,264	56.4
軌道車輛駕駛人員	---	---	---
小客、貨車駕駛人員	479	44,966	58.7
大客、貨車駕駛人員	---	---	---
基層技術工及勞力工	1,428	29,500	36.4
清潔及家事工作人員(含建築清潔工、房務人員)	812	28,320	35.9
勞力工(含理貨員、行李搬運工)	605	31,130	37.0
廚房幫工(含速食烹調)	---	---	---

人數、薪資—按職類分(續)

不動產開發業			不動產經營及相關服務業			
112年7月		111年全年 薪資所得 (萬元)	112年7月		111年全年 薪資所得 (萬元)	
月底受僱員工人數 (人)	經常性薪資 (元)		月底受僱員工人數 (人)	經常性薪資 (元)		
-	-	-	-	---	---	
---	---	---	---	1,491	36,628	
---	---	---	---	---	---	
181	58,289	82.6	---	---	---	
130	50,460	67.3	941	42,219	59.8	
20,682	37,155	52.2	22,116	35,100	47.2	
1,594	39,058	51.7	2,030	40,972	54.3	
10,291	36,249	50.8	12,771	34,252	45.8	
---	---	---	703	36,698	53.1	
738	34,119	50.0	1,146	33,643	45.2	
-	-	-	---	---	---	
6,960	37,813	53.9	4,885	34,238	45.1	
-	-	-	---	---	---	
---	---	---	---	---	---	
---	---	---	311	34,808	47.4	
1,947	41,318	70.1	2,934	34,148	49.1	
-	-	-	---	---	---	
-	-	-	107	28,007	33.9	
---	---	---	-	-	-	
1,717	42,111	71.3	2,150	34,461	52.8	
-	-	-	---	---	---	
---	---	---	641	34,371	44.6	
727	43,157	58.1	265	39,843	59.7	
-	-	-	---	---	---	
---	---	---	-	-	-	
---	---	---	-	-	-	
-	-	-	---	---	---	
-	-	-	---	---	---	
---	---	---	---	---	---	
-	-	-	---	---	---	
---	---	---	---	---	---	
-	-	-	---	---	---	
---	---	---	1,188	29,883	35.9	
---	---	---	572	28,619	34.5	
-	-	-	605	31,130	37.0	
-	-	-	---	---	---	

表15 專業、科學及技術服務業全時

	總 計			法 律 服 務 業		
	112年7月		111年全年 薪資所得 (萬元)	112年7月		111年全年 薪資所得 (萬元)
	月底受僱 員工人數 (人)	經常性薪資 (元)		月底受僱 員工人數 (人)	經常性薪資 (元)	
主管及監督人員	64,672	84,162	127.3	1,446	68,785	135.5
高階主管(總經理及總執行長)	7,477	159,958	253.0	---	---	---
中階主管(經理)	22,155	93,004	141.0	157	110,989	171.2
監督人員(含現場及辦公室主任、科/股長)	35,040	62,397	88.9	1,225	52,539	86.1
專業人員	101,935	60,907	89.2	4,573	75,910	122.3
數理工程及地球科學研究人員	801	70,602	100.9	-	-	-
統計及精算專業人員	---	---	---	-	-	-
生命科學及生態環境研究人員	2,910	65,084	88.5	-	-	-
農、林、漁、牧業專業人員	893	52,616	74.0	-	-	-
品管、工管及生管工程師	3,707	61,635	88.2	-	-	-
土木及水利工程師	6,489	56,512	79.2	-	-	-
環境工程師	5,077	56,523	84.7	-	-	-
機械工程師(含造船、輪機、鑄造)	3,633	65,148	107.7	-	-	-
食品工程師	312	46,984	67.6	-	-	-
化學工程師	2,814	61,721	92.7	-	-	-
地質、採礦、鑛探、冶金工程師	146	74,920	117.7	-	-	-
紡織工程師	129	47,640	66.4	-	-	-
醫療器材、醫學工程師	---	---	---	-	-	-
生物科學工程師	2,563	64,427	89.6	---	---	---
光學工程師	---	---	---	-	-	-
電機、電子工程師	13,349	78,609	122.8	-	-	-
電信工程師	324	50,335	74.3	-	-	-
建築工程師(含建築師)	2,337	54,879	78.5	-	-	-
景觀設計師、都市及交通規劃師	601	49,413	61.8	-	-	-
測量師及製圖師	1,361	44,079	59.0	-	-	-
室內設計師	2,263	49,038	65.8	-	-	-
平面及多媒體設計師	5,047	43,963	57.3	-	-	-
產品及服裝設計師(含工業設計)	1,208	50,183	72.7	-	-	-
醫師	---	---	---	-	-	-
護理人員	598	45,581	68.3	-	-	-
獸醫師	386	46,180	59.9	-	-	-
勞安及衛生管理人員(含工業安全管理師)	146	72,114	100.9	-	-	-
營養師	---	---	---	-	-	-
補教業教師	73	45,483	53.3	-	-	-
會(審)計師	3,909	59,940	91.2	-	-	-
風險控管人員	---	---	---	-	-	-
財務及投資規劃分析人員	2,119	61,027	83.4	-	-	-
專案管理師(含經營管理顧問)	8,338	61,813	85.7	-	-	-
稽核人員	367	72,680	106.2	-	-	-
人力資源管理師	2,455	54,333	71.7	-	-	-
廣告及行銷專業人員(含企劃)	10,504	45,641	60.7	---	---	---
公關專業人員	970	47,084	60.5	-	-	-
資訊及通訊專業人員(含系統分析、程式設計、資料庫及網路專業人員)	8,230	69,153	105.5	270	66,217	117.3

受僱員工人數、薪資—按職類分

會計服務業			企業總管理機構及管理顧問業		
112年7月		111年全年 薪資所得 (萬元)	112年7月		111年全年 薪資所得 (萬元)
月底受僱員工人數 (人)	經常性薪資 (元)		月底受僱員工人數 (人)	經常性薪資 (元)	
8,710	74,485	116.2	21,759	84,815	122.1
386	227,478	357.5	3,946	144,619	226.5
3,023	87,046	139.2	8,602	83,150	112.5
5,301	56,182	83.4	9,211	60,751	82.1
4,226	58,101	87.8	19,926	55,310	76.7
-	-	-	-	-	-
-	-	-	---	---	---
-	-	-	---	---	---
-	-	-	-	-	-
-	-	-	---	---	---
-	-	-	---	---	---
-	-	-	-	-	-
-	-	-	---	---	---
-	-	-	---	---	---
-	-	-	-	-	-
-	-	-	---	---	---
-	-	-	---	---	---
-	-	-	-	-	-
-	-	-	---	---	---
-	-	-	---	---	---
-	-	-	-	-	-
-	-	-	---	---	---
-	-	-	---	---	---
-	-	-	-	-	-
-	-	-	---	---	---
-	-	-	---	---	---
-	-	-	-	-	-
-	-	-	---	---	---
-	-	-	---	---	---
-	-	-	978	43,085	56.7
-	-	-	363	42,185	56.4
-	-	-	-	-	-
-	-	-	---	---	---
-	-	-	-	-	-
-	-	-	---	---	---
-	-	-	---	---	---
-	-	-	61	47,052	54.3
3,616	59,361	90.1	---	---	---
-	-	-	---	---	---
-	-	-	1,157	55,994	72.5
552	50,258	73.6	4,389	61,891	84.1
-	-	-	---	---	---
---	---	---	1,839	52,321	67.0
---	---	---	4,171	46,230	61.9
---	---	---	---	---	---
---	---	---	3,393	63,778	96.0

表15 專業、科學及技術服務業全時

	總 計			法 律 服 務 業		
	112年7月		111年全年 薪資所得 (萬元)	112年7月		111年全年 薪資所得 (萬元)
	月底受僱 員工人數 (人)	經常性薪資 (元)		月底受僱 員工人數 (人)	經常性薪資 (元)	
律師	2,186	93,775	166.1	1,940	96,262	171.9
專利工程師及公證人	2,417	60,719	91.5	2,302	60,028	91.1
人文社會科學研究人員	2,717	63,972	95.0	-	-	-
編輯、作家及有關撰稿人員	---	---	---	-	-	-
新聞記者	---	---	---	-	-	-
翻譯人員	440	54,648	84.3	---	---	---
電影、舞台及有關導演與製作人	---	---	---	-	-	-
技術員及助理專業人員	80,733	41,773	58.8	3,367	42,683	62.6
物理、化學及地球科學技術員	---	---	---	-	-	-
營建工程技術員(含建築、土木、景觀、測量、水利、消防)	7,072	39,100	50.8	-	-	-
電機、電子技術員	2,607	41,650	63.9	-	-	-
機械技術員(含造船、輪機、鑄造)	1,313	40,529	56.7	-	-	-
食品技術員	---	---	---	-	-	-
化工技術員	1,992	42,618	55.1	-	-	-
品管、工管及生管技術員	3,651	43,109	68.0	-	-	-
製圖員	9,540	33,690	46.1	---	---	---
地質、採礦、鑽探、冶金技術員	---	---	---	-	-	-
環境工程技術員	5,382	35,976	47.4	-	-	-
紡織技術員	---	---	---	-	-	-
石油及天然氣精煉設備操作員	---	---	---	-	-	-
生命科學技術員	1,956	43,759	60.4	-	-	-
農業技術及農業推廣人員	420	36,201	48.4	-	-	-
醫療設備控制技術員	---	---	---	-	-	-
醫學及病理檢驗人員	---	---	---	-	-	-
義肢、義齒等人體輔具技術員	---	---	---	-	-	-
勞安及衛生技術員	1,238	39,522	51.7	-	-	-
其他醫療保健助理專業人員	---	---	---	-	-	-
會計人員	17,540	43,515	59.7	255	55,664	83.6
財物及損失鑑價人員	---	---	---	-	-	-
工商業銷售代表(含業務員)	14,910	47,414	70.1	368	36,938	51.1
採購員	2,815	44,466	57.5	-	-	-
會議及活動規劃人員	707	40,158	53.0	-	-	-
不動產經紀人	---	---	---	-	-	-
專業秘書	2,003	56,185	85.7	528	56,034	89.8
土地代書(地政士)	---	---	---	---	---	---
法務人員	2,107	42,018	61.2	1,626	40,054	60.2
運動、健身及休閒娛樂指導員	---	---	---	-	-	-
攝影師、攝影記者	1,625	30,792	44.1	-	-	-
節目助理及舞台相關工作人員	---	---	---	-	-	-
資訊管理及維護技術員	2,834	40,797	52.9	---	---	---
電信技術員	---	---	---	-	-	-
事務支援人員	65,590	35,767	47.4	8,186	34,535	47.4
總務	5,650	38,144	50.9	---	---	---

表15 專業、科學及技術服務業全時

	總 計			法 律 服 務 業		
	112年7月		111年全年 薪資所得 (萬元)	112年7月		111年全年 薪資所得 (萬元)
	月底受僱 員工人數 (人)	經常性薪資 (元)		月底受僱 員工人數 (人)	經常性薪資 (元)	
辦公室綜合事務人員(含資料登錄、一般事務秘書)	32,365	36,085	47.4	6,494	34,908	47.2
收帳、收費人員(含帳款催收)	---	---	---	-	-	-
接待員及服務台事務人員(含總機)	3,538	33,753	44.7	149	30,625	46.5
電話及網路客服人員	3,313	36,559	48.7	-	-	-
統計調查訪談人員	308	33,976	47.6	-	-	-
醫院(診所)櫃台事務人員	---	---	---	-	-	-
會計助理、簿記、出納	14,852	33,637	44.9	---	---	---
統計、財務、證券及保險事務人員	---	---	---	-	-	-
存貨事務人員	1,255	35,127	49.3	-	-	-
生產及物料規劃事務人員	1,146	40,076	52.6	-	-	-
人事事務人員	2,955	38,132	53.3	---	---	---
教務人員(含班導師、課輔人員)	137	47,947	51.2	-	-	-
服務及銷售工作人員	9,871	33,648	44.3	-	-	-
廚師	66	44,740	48.4	-	-	-
餐飲服務人員(含餐食櫃台工作)	---	---	---	-	-	-
美髮、美容及造型設計人員	---	---	---	-	-	-
旅館管家、舍監	---	---	---	-	-	-
寵物美容師及動物照料工作人員	1,672	33,266	44.8	-	-	-
按摩師	---	---	---	-	-	-
銷售人員	3,015	35,241	44.1	-	-	-
收銀員及售票員	---	---	---	-	-	-
電話及網路行銷人員	4,035	32,931	45.2	-	-	-
兒童照顧人員(含保母)	---	---	---	-	-	-
建築物管理員、保全及警衛人員	---	---	---	-	-	-
技藝、機械設備操作及組裝人員	12,558	37,543	49.5	---	---	---
園藝及農牧業生產人員	---	---	---	-	-	-
營建木作人員	---	---	---	-	-	-
其他營建構造人員(含鷹架工、鋁門窗及廣告招牌製作安裝)	---	---	---	-	-	-
車輛維修人員(含自行車、機車、汽車、火車)	---	---	---	-	-	-
產業用機器維修人員	---	---	---	-	-	-
精密儀器製造及修理人員	---	---	---	-	-	-
美編、印刷及有關工作人員(含印刷前置、裝訂)	4,186	32,566	44.9	-	-	-
電力、電子、資訊設備裝修人員(含水電工)	987	49,048	68.3	-	-	-
產品分級及檢查人員	579	29,520	42.8	-	-	-
服飾打樣人員	---	---	---	-	-	-
生產機械設備操作人員、剪裁或裁縫人員	1,456	36,732	47.0	-	-	-
洗滌工、熨燙工	---	---	---	-	-	-
小客、貨車駕駛人員	1,832	40,957	53.3	---	---	---
船舶艙面水手及有關工作人員	---	---	---	-	-	-
基層技術工及勞力工	2,173	30,428	37.1	---	---	---
清潔及家事工作人員(含建築清潔工、房務人員)	577	28,379	37.2	---	---	---
勞力工(含理貨員、行李搬運工)	1,596	31,168	37.0	-	-	-

受僱員工人數、薪資—按職類分(續2)

會計服務業			企業總管理機構及管理顧問業			
112年7月		111年全年 薪資所得 (萬元)	112年7月		111年全年 薪資所得 (萬元)	
月底受僱員工人數 (人)	經常性薪資 (元)		月底受僱員工人數 (人)	經常性薪資 (元)		
751	40,783	55.7	11,331	36,761	47.5	
-	-	-	-	-	-	
---	---	---	1,215	32,675	37.7	
---	---	---	1,896	35,062	44.1	
-	-	-	---	---	---	
-	-	-	-	-	-	
5,528	32,514	43.9	3,934	35,734	47.3	
---	---	---	---	---	---	
-	-	-	1,090	35,172	49.8	
-	-	-	824	38,520	50.1	
79	43,082	61.5	1,895	37,276	53.1	
-	-	-	---	---	---	
-	-	-	3,732	36,577	45.6	
-	-	-	---	---	---	
-	-	-	-	-	-	
-	-	-	---	---	---	
-	-	-	-	-	-	
-	-	-	---	---	---	
-	-	-	1,371	38,372	46.3	
-	-	-	-	-	-	
-	-	-	2,010	34,189	44.7	
-	-	-	-	-	-	
-	-	-	---	---	---	
-	-	-	2,235	41,199	57.5	
-	-	-	---	---	---	
-	-	-	-	-	-	
-	-	-	-	-	-	
-	-	-	-	-	-	
-	-	-	-	-	-	
-	-	-	---	---	---	
-	-	-	373	37,768	54.3	
-	-	-	---	---	---	
-	-	-	-	-	-	
-	-	-	---	---	---	
-	-	-	-	-	-	
-	-	-	1,058	45,390	55.5	
-	-	-	-	-	-	
---	---	---	718	34,092	41.4	
---	---	---	---	---	---	
-	-	-	543	35,331	42.4	

表15 專業、科學及技術服務業全時

	建築、工程服務及技術檢測、分析服務業			研究發展服務業		
	112年7月		111年全年 薪資所得 (萬元)	112年7月		111年全年 薪資所得 (萬元)
	月底受僱 員工人數 (人)	經常性薪資 (元)		月底受僱 員工人數 (人)	經常性薪資 (元)	
主管及監督人員	10,860	93,659	151.4	4,974	108,205	167.7
高階主管(總經理及總執行長)	1,339	167,102	271.6	410	167,390	268.1
中階主管(經理)	3,909	104,639	179.1	1,803	116,109	190.4
監督人員(含現場及辦公室主任、科/股長)	5,612	68,487	99.5	2,761	94,254	137.4
專業人員	29,239	63,898	93.3	22,326	67,312	101.2
數理工程及地球科學研究人員	---	---	---	689	73,114	101.3
統計及精算專業人員	-	-	-	-	-	-
生命科學及生態環境研究人員	-	-	-	2,906	65,005	88.4
農、林、漁、牧業專業人員	-	-	-	893	52,616	74.0
品管、工管及生管工程師	2,617	62,014	90.2	---	---	---
土木及水利工程師	6,319	56,203	78.6	162	68,148	104.0
環境工程師	3,050	51,281	76.3	1,441	70,811	114.3
機械工程師(含造船、輪機、鑄造)	511	64,664	91.7	1,505	70,507	117.1
食品工程師	306	46,855	67.8	-	-	-
化學工程師	1,152	51,550	75.0	1,321	69,271	107.7
地質、採礦、鑽探、冶金工程師	-	-	-	146	74,920	117.7
紡織工程師	129	47,640	66.4	-	-	-
醫療器材、醫學工程師	-	-	-	---	---	---
生物科學工程師	73	51,058	73.1	2,358	65,573	91.9
光學工程師	---	---	---	---	---	---
電機、電子工程師	7,346	83,713	131.9	2,496	72,341	109.3
電信工程師	299	49,904	71.7	-	-	-
建築工程師(含建築師)	2,337	54,879	78.5	-	-	-
景觀設計師、都市及交通規劃師	601	49,413	61.8	-	-	-
測量師及製圖師	1,356	44,047	58.9	---	---	---
室內設計師	---	---	---	-	-	-
平面及多媒體設計師	---	---	---	---	---	---
產品及服裝設計師(含工業設計)	---	---	---	-	-	-
醫師	-	-	-	---	---	---
護理人員	---	---	---	210	54,468	93.0
獸醫師	-	-	-	---	---	---
勞安及衛生管理人員(含工業安全管理師)	60	72,730	109.3	---	---	---
營養師	-	-	-	-	-	-
補教業教師	-	-	-	---	---	---
會(審)計師	---	---	---	---	---	---
風險控管人員	-	-	-	-	-	-
財務及投資規劃分析人員	80	66,457	97.8	594	67,087	108.1
專案管理師(含經營管理顧問)	838	68,277	98.2	1,472	65,537	98.2
稽核人員	299	73,577	108.1	---	---	---
人力資源管理師	201	60,298	91.2	190	61,289	92.3
廣告及行銷專業人員(含企劃)	115	68,483	109.6	316	60,101	100.6
公關專業人員	---	---	---	---	---	---
資訊及通訊專業人員(含系統分析、程式設計、資料庫及網路專業人員)	1,022	88,033	120.5	2,309	71,744	120.3

受僱員工人數、薪資—按職類分(續3)

廣告業及市場研究業			專門設計業			其他專業、科學及技術服務業		
112年7月		111年全年 薪資所得 (萬元)	112年7月		111年全年 薪資所得 (萬元)	112年7月		111年全年 薪資所得 (萬元)
月底受僱 員工人數 (人)	經常性薪資 (元)		月底受僱 員工人數 (人)	經常性薪資 (元)		月底受僱 員工人數 (人)	經常性薪資 (元)	
8,801	73,367	102.0	4,468	77,184	119.0	3,654	82,996	122.0
623	154,209	219.6	260	202,629	323.6	449	175,323	268.6
2,182	95,045	131.7	1,404	97,422	151.6	1,075	95,018	134.9
5,996	57,078	77.7	2,804	55,419	79.0	2,130	57,466	81.0
9,083	46,527	60.1	8,070	61,851	98.3	4,492	49,179	69.3
-	-	-	-	-	-	---	---	---
-	-	-	-	-	-	-	-	-
-	-	-	-	-	-	-	-	-
-	-	-	-	-	-	-	-	-
-	-	-	165	75,285	106.3	---	---	---
-	-	-	-	-	-	-	-	-
-	-	-	-	-	-	586	48,672	62.9
-	-	-	1,349	61,525	110.3	-	-	-
-	-	-	-	-	-	-	-	-
-	-	-	---	---	---	-	-	-
-	-	-	-	-	-	-	-	-
-	-	-	-	-	-	-	-	-
-	-	-	-	-	-	---	---	---
-	-	-	-	-	-	-	-	-
-	-	-	1,850	89,165	141.4	---	---	---
-	-	-	-	-	-	-	-	-
-	-	-	-	-	-	-	-	-
-	-	-	-	-	-	-	-	-
-	-	-	-	-	-	-	-	-
-	-	-	2,036	48,622	65.6	-	-	-
2,718	44,248	55.0	934	41,278	56.5	---	---	---
-	-	-	754	53,235	81.1	-	-	-
-	-	-	-	-	-	-	-	-
---	---	---	-	-	-	---	---	---
-	-	-	-	-	-	362	45,616	58.7
-	-	-	---	---	---	-	-	-
---	---	---	-	-	-	-	-	-
-	-	-	-	-	-	-	-	-
-	-	-	-	-	-	-	-	-
---	---	---	---	---	---	---	---	---
---	---	---	---	---	---	676	52,361	69.4
---	---	---	-	-	-	-	-	-
---	---	---	---	---	---	---	---	---
5,124	44,191	57.0	---	---	---	---	---	---
---	---	---	-	-	-	---	---	---
603	63,042	85.9	361	67,571	108.0	260	61,673	83.5

表15 專業、科學及技術服務業全時

	建築、工程服務及技術檢測、分析服務業			研究發展服務業		
	112年7月		111年全年 薪資所得 (萬元)	112年7月		111年全年 薪資所得 (萬元)
	月底受僱 員工人數 (人)	經常性薪資 (元)		月底受僱 員工人數 (人)	經常性薪資 (元)	
律師	---	---	---	233	70,222	113.4
專利工程師及公證人	---	---	---	---	---	---
人文社會科學研究人員	-	-	-	2,717	63,972	95.0
編輯、作家及有關撰稿人員	-	-	-	-	-	-
新聞記者	-	-	-	-	-	-
翻譯人員	---	---	---	-	-	-
電影、舞台及有關導演與製作人	-	-	-	-	-	-
技術員及助理專業人員	25,594	39,511	55.3	4,323	49,989	67.8
物理、化學及地球科學技術員	-	-	-	-	-	-
營建工程技術員(含建築、土木、景觀、測量、水利、消防)	6,230	38,760	50.0	---	---	---
電機、電子技術員	1,220	40,734	62.1	226	61,412	72.6
機械技術員(含造船、輪機、鑄造)	569	38,052	54.3	---	---	---
食品技術員	---	---	---	-	-	-
化工技術員	1,703	38,558	48.8	---	---	---
品管、工管及生管技術員	2,248	40,828	75.1	403	53,119	68.1
製圖員	4,461	36,716	50.2	-	-	-
地質、採礦、鑽探、冶金技術員	-	-	-	---	---	---
環境工程技術員	4,705	35,848	46.8	---	---	---
紡織技術員	---	---	---	-	-	-
石油及天然氣精煉設備操作員	-	-	-	---	---	---
生命科學技術員	336	40,550	50.7	1,497	44,952	62.0
農業技術及農業推廣人員	-	-	-	420	36,201	48.4
醫療設備控制技術員	-	-	-	-	-	-
醫學及病理檢驗人員	-	-	-	---	---	---
義肢、義齒等人體輔具技術員	-	-	-	-	-	-
勞安及衛生技術員	814	37,078	49.0	---	---	---
其他醫療保健助理專業人員	-	-	-	---	---	---
會計人員	969	43,767	59.0	260	53,684	75.6
財物及損失鑑價人員	---	---	---	-	-	-
工商業銷售代表(含業務員)	1,451	54,767	95.0	186	48,235	55.3
採購員	252	50,095	67.3	267	46,371	64.1
會議及活動規劃人員	-	-	-	---	---	---
不動產經紀人	-	-	-	-	-	-
專業秘書	184	58,231	84.0	271	58,437	75.3
土地代書(地政士)	-	-	-	-	-	-
法務人員	---	---	---	---	---	---
運動、健身及休閒娛樂指導員	-	-	-	-	-	-
攝影師、攝影記者	-	-	-	---	---	---
節目助理及舞台相關工作人員	-	-	-	-	-	-
資訊管理及維護技術員	328	40,275	53.0	116	56,888	73.7
電信技術員	---	---	---	-	-	-
事務支援人員	10,226	35,728	47.5	2,824	46,110	63.6
總務	1,212	34,853	47.1	585	45,781	62.4

表15 專業、科學及技術服務業全時

	建築、工程服務及技術檢測、分析服務業			研究發展服務業		
	112年7月		111年全年 薪資所得 (萬元)	112年7月		111年全年 薪資所得 (萬元)
	月底受僱 員工人數 (人)	經常性薪資 (元)		月底受僱 員工人數 (人)	經常性薪資 (元)	
辦公室綜合事務人員(含資料登錄、一般事務秘書)	6,084	34,974	46.0	1,609	46,473	67.7
收帳、收費人員(含帳款催收)	---	---	---	-	-	-
接待員及服務台事務人員(含總機)	339	34,910	50.0	---	---	---
電話及網路客服人員	730	43,681	60.1	-	-	-
統計調查訪談人員	-	-	-	-	-	-
醫院(診所)櫃台事務人員	-	-	-	-	-	-
會計助理、簿記、出納	1,384	33,317	44.0	370	42,546	53.7
統計、財務、證券及保險事務人員	-	-	-	-	-	-
存貨事務人員	---	---	---	---	---	---
生產及物料規劃事務人員	170	48,314	67.3	---	---	---
人事事務人員	260	40,051	53.7	112	49,940	66.0
教務人員(含班導師、課輔人員)	-	-	-	---	---	---
服務及銷售工作人員	---	---	---	65	40,593	62.3
廚師	-	-	-	-	-	-
餐飲服務人員(含餐食櫃台工作)	-	-	-	-	-	-
美髮、美容及造型設計人員	-	-	-	-	-	-
旅館管家、舍監	-	-	-	-	-	-
寵物美容師及動物照料工作人員	-	-	-	---	---	---
按摩師	-	-	-	---	---	---
銷售人員	-	-	-	-	-	-
收銀員及售票員	-	-	-	-	-	-
電話及網路行銷人員	---	---	---	-	-	-
兒童照顧人員(含保母)	-	-	-	-	-	-
建築物管理員、保全及警衛人員	---	---	---	---	---	---
技藝、機械設備操作及組裝人員	1,408	37,170	57.3	734	55,747	78.1
園藝及農牧業生產人員	-	-	-	-	-	-
營建木作人員	-	-	-	---	---	---
其他營建構造人員(含鷹架工、鋁門窗及廣告招牌製作安裝)	-	-	-	-	-	-
車輛維修人員(含自行車、機車、汽車、火車)	---	---	---	-	-	-
產業用機器維修人員	-	-	-	---	---	---
精密儀器製造及修理人員	---	---	---	-	-	-
美編、印刷及有關工作人員(含印刷前置、裝訂)	-	-	-	---	---	---
電力、電子、資訊設備裝修人員(含水電工)	143	49,038	72.3	430	60,820	85.2
產品分級及檢查人員	---	---	---	-	-	-
服飾打樣人員	-	-	-	-	-	-
生產機械設備操作人員、剪裁或裁縫人員	-	-	-	248	49,910	71.0
洗滌工、熨燙工	-	-	-	-	-	-
小客、貨車駕駛人員	335	38,750	65.1	---	---	---
船舶艙面水手及有關工作人員	---	---	---	-	-	-
基層技術工及勞力工	439	28,685	34.4	---	---	---
清潔及家事工作人員(含建築清潔工、房務人員)	---	---	---	---	---	---
勞力工(含理貨員、行李搬運工)	374	28,564	33.5	---	---	---

受僱員工人數、薪資—按職類分(續完)

廣告業及市場研究業			專門設計業			其他專業、科學及技術服務業		
112年7月		111年全年 薪資所得 (萬元)	112年7月		111年全年 薪資所得 (萬元)	112年7月		111年全年 薪資所得 (萬元)
月底受僱 員工人數 (人)	經常性薪資 (元)		月底受僱 員工人數 (人)	經常性薪資 (元)		月底受僱 員工人數 (人)	經常性薪資 (元)	
3,564	33,642	40.1	---	---	---	1,349	36,589	51.3
-	-	-	-	-	-	-	-	-
---	---	---	---	---	---	---	---	---
495	33,383	55.5	---	---	---	---	---	---
---	---	---	-	-	-	-	-	-
-	-	-	-	-	-	---	---	---
1,548	33,205	42.1	---	---	---	---	---	---
-	-	-	-	-	-	-	-	-
---	---	---	---	---	---	-	-	-
---	---	---	---	---	---	---	---	---
---	---	---	---	---	---	---	---	---
-	-	-	-	-	-	-	-	-
2,436	32,260	45.9	---	---	---	3,387	29,994	40.5
---	---	---	-	-	-	-	-	-
---	---	---	-	-	-	-	-	-
-	-	-	-	-	-	---	---	---
-	-	-	-	-	-	-	-	-
-	-	-	-	-	-	1,642	33,253	44.8
-	-	-	-	-	-	-	-	-
---	---	---	---	---	---	---	---	---
-	-	-	---	---	---	-	-	-
---	---	---	-	-	-	---	---	---
---	---	---	-	-	-	-	-	-
---	---	---	-	-	-	-	-	-
6,413	35,921	43.6	883	32,993	45.2	---	---	---
-	-	-	-	-	-	-	-	-
-	-	-	-	-	-	-	-	-
---	---	---	-	-	-	-	-	-
-	-	-	---	---	---	-	-	-
-	-	-	-	-	-	-	-	-
2,742	32,675	40.9	---	---	---	---	---	---
---	---	---	-	-	-	-	-	-
-	-	-	-	-	-	-	-	-
-	-	-	---	---	---	-	-	-
---	---	---	---	---	---	---	---	---
-	-	-	---	---	---	-	-	-
---	---	---	---	---	---	---	---	---
-	-	-	---	---	---	-	-	-
---	---	---	---	---	---	---	---	---
-	-	-	---	---	---	-	-	-
---	---	---	---	---	---	---	---	---
---	---	---	-	-	-	-	-	-

表16 支援服務業全時受僱

	總 計			租 賃 業		
	112年7月		111年全年 薪資所得 (萬元)	112年7月		111年全年 薪資所得 (萬元)
	月底受僱 員工人數 (人)	經常性薪資 (元)		月底受僱 員工人數 (人)	經常性薪資 (元)	
主管及監督人員	38,926	54,282	71.8	4,376	52,679	74.3
高階主管(總經理及總執行長)	2,243	124,802	165.0	---	---	---
中階主管(經理)	9,668	63,412	85.2	860	69,613	97.3
監督人員(含現場及辦公室主任、科/股長)	27,015	45,160	58.6	3,405	45,151	63.0
專業人員	14,537	53,740	70.6	814	54,047	76.6
品管、工管及生管工程師	---	---	---	-	-	-
機械工程師(含造船、輪機、鑄造)	---	---	---	---	---	---
醫療器材、醫學工程師	---	---	---	-	-	-
電機、電子工程師	2,708	66,686	87.3	213	52,898	78.5
電信工程師	---	---	---	-	-	-
室內設計師	---	---	---	-	-	-
平面及多媒體設計師	844	44,190	56.3	-	-	-
產品及服裝設計師(含工業設計)	---	---	---	-	-	-
護理人員	---	---	---	-	-	-
藥事人員(含藥師)	---	---	---	-	-	-
勞安及衛生管理人員(含工業安全管理師)	---	---	---	-	-	-
物理治療師	---	---	---	-	-	-
財務及投資規劃分析人員	---	---	---	-	-	-
專案管理師(含經營管理顧問)	532	53,106	65.6	---	---	---
稽核人員	---	---	---	-	-	-
人力資源管理師	848	49,177	65.2	---	---	---
廣告及行銷專業人員(含企劃)	2,420	40,961	49.9	---	---	---
資訊及通訊專業人員(含系統分析、程式設計、資料庫及網路專業人員)	4,273	67,553	98.6	116	54,304	77.6
編輯、作家及有關撰稿人員	---	---	---	-	-	-
翻譯人員	2,764	35,088	45.0	-	-	-
電影、舞台及有關導演與製作人	---	---	---	-	-	-
技術員及助理專業人員	26,133	40,617	55.6	3,073	40,375	58.4
營建工程技術員(含建築、土木、景觀、測量、水利、消防)	---	---	---	-	-	-
電機、電子技術員	4,909	41,289	55.8	480	38,141	57.4
機械技術員(含造船、輪機、鑄造)	784	42,267	52.9	---	---	---
品管、工管及生管技術員	207	40,217	56.9	-	-	-
環境工程技術員	---	---	---	-	-	-

員工人數、薪資—按職類分

人 力 仲 介 業			人 力 供 應 業		
112年7月		111年全年 薪資所得 (萬元)	112年7月		111年全年 薪資所得 (萬元)
月底受僱員工人數 (人)	經常性薪資 (元)		月底受僱員工人數 (人)	經常性薪資 (元)	
2,009	60,696	79.2	4,543	64,637	88.8
---	---	---	383	145,543	198.3
613	64,848	80.6	1,324	78,514	116.6
---	---	---	2,836	47,232	59.9
3,105	37,057	46.6	7,129	66,308	92.1
-	-	-	---	---	---
-	-	-	-	-	-
-	-	-	---	---	---
-	-	-	2,308	69,198	90.1
-	-	-	---	---	---
-	-	-	---	---	---
---	---	---	---	---	---
-	-	-	---	---	---
-	-	-	-	-	-
-	-	-	---	---	---
-	-	-	---	---	---
-	-	-	---	---	---
-	-	-	---	---	---
-	-	-	---	---	---
-	-	-	---	---	---
-	-	-	---	---	---
-	-	-	---	---	---
-	-	-	---	---	---
-	-	-	---	---	---
-	-	-	---	---	---
-	-	-	---	---	---
-	-	-	---	---	---
-	-	-	---	---	---
-	-	-	---	---	---
-	-	-	---	---	---
-	-	-	---	---	---
-	-	-	---	---	---
-	-	-	---	---	---
2,699	34,964	44.9	---	---	---
-	-	-	-	-	-
5,173	37,264	53.4	6,636	43,669	59.3
-	-	-	-	-	-
-	-	-	2,299	42,475	55.0
-	-	-	494	46,185	54.3
-	-	-	---	---	---
-	-	-	---	---	---

表16 支援服務業全時受僱

	總 計			租 賃 業		
	112年7月		111年全年 薪資所得 (萬元)	112年7月		111年全年 薪資所得 (萬元)
	月底受僱 員工人數 (人)	經常性薪資 (元)		月底受僱 員工人數 (人)	經常性薪資 (元)	
醫療設備控制技術員	---	---	---	---	---	---
勞安及衛生技術員	---	---	---	---	---	---
信用及貸款人員	---	---	---	---	---	---
會計人員	551	45,613	58.9	---	---	---
工商業銷售代表(含業務員)	10,932	40,529	56.2	2,117	41,053	59.5
採購員	---	---	---	-	-	-
會議及活動規劃人員	1,079	42,084	53.8	-	-	-
職業介紹人及承攬人	3,522	37,376	53.3	-	-	-
專業秘書	531	39,693	53.2	---	---	---
法務人員	380	49,967	72.0	---	---	---
社會工作助理人員	---	---	---	-	-	-
攝影師、攝影記者	---	---	---	-	-	-
資訊管理及維護技術員	1,526	42,194	54.0	---	---	---
事務支援人員	76,356	33,938	43.8	4,109	32,972	42.2
總務	2,537	34,566	45.7	---	---	---
辦公室綜合事務人員(含資料登錄、一般事務秘書)	36,596	33,870	44.0	1,985	34,241	44.4
收帳、收費人員(含帳款催收)	1,401	35,229	47.4	-	-	-
旅遊諮詢人員(含旅行社事務人員)	9,430	31,727	37.6	-	-	-
接待員及服務台事務人員(含總機)	3,874	31,648	39.3	715	28,748	35.9
電話及網路客服人員	10,258	36,518	48.8	---	---	---
統計調查訪談人員	246	37,132	48.9	-	-	-
醫院(診所)櫃台事務人員	---	---	---	-	-	-
會計助理、簿記、出納	7,365	33,683	42.2	---	---	---
核保人員	---	---	---	-	-	-
統計、財務、證券及保險事務人員	---	---	---	-	-	-
存貨事務人員	683	31,841	40.3	---	---	---
生產及物料規劃事務人員	---	---	---	-	-	-
人事事務人員	3,926	35,212	45.9	---	---	---
服務及銷售工作人員	110,003	32,195	41.2	692	35,717	49.4
隨車、船、飛機服務人員(含空服員)	---	---	---	-	-	-
導遊、領隊及解說員	1,493	31,693	37.0	-	-	-
廚師	---	---	---	-	-	-

員工人數、薪資—按職類分(續1)

人 力 仲 介 業			人 力 供 應 業		
112年7月		111年全年 薪資所得 (萬元)	112年7月		111年全年 薪資所得 (萬元)
月底受僱員工人數 (人)	經常性薪資 (元)		月底受僱員工人數 (人)	經常性薪資 (元)	
-	-	-	-	-	-
-	-	-	---	---	---
-	-	-	---	---	---
---	---	---	---	---	---
---	---	---	2,256	45,587	67.1
-	-	-	---	---	---
-	-	-	171	36,632	49.0
---	---	---	190	40,528	56.2
-	-	-	---	---	---
-	-	-	---	---	---
-	-	-	---	---	---
-	-	-	-	-	-
---	---	---	496	45,371	53.1
8,707	32,897	41.7	27,455	33,758	43.0
---	---	---	368	37,041	47.4
5,279	32,828	41.5	19,218	33,604	42.8
---	---	---	---	---	---
-	-	-	-	-	-
---	---	---	1,342	33,677	41.8
---	---	---	2,709	32,945	42.6
-	-	-	246	37,132	48.9
-	-	-	---	---	---
---	---	---	1,107	36,653	46.1
-	-	-	---	---	---
-	-	-	---	---	---
-	-	-	128	31,562	39.9
-	-	-	---	---	---
---	---	---	2,067	34,332	44.1
---	---	---	11,451	32,216	37.7
-	-	-	-	-	-
-	-	-	119	30,781	38.7
-	-	-	---	---	---

表16 支援服務業全時受僱

	總 計			租 賃 業		
	112年7月		111年全年 薪資所得 (萬元)	112年7月		111年全年 薪資所得 (萬元)
	月底受僱 員工人數 (人)	經常性薪資 (元)		月底受僱 員工人數 (人)	經常性薪資 (元)	
按摩師	---	---	---	-	-	-
銷售人員	3,052	34,942	45.5	692	35,717	49.4
收銀員及售票員	349	28,477	34.8	-	-	-
電話及網路行銷人員	4,705	39,196	53.0	-	-	-
加油站服務員	3,559	28,233	31.8	-	-	-
健康照顧人員(含看護、月子照護)	3,112	31,439	37.8	-	-	-
建築物管理員、保全及警衛人員	93,670	31,950	41.0	-	-	-
救生員	---	---	---	-	-	-
技藝、機械設備操作及組裝人員	46,808	33,572	43.3	3,892	36,410	46.1
園藝及農牧業生產人員	---	---	---	-	-	-
屋頂工作、地面牆面鋪設、泥作工作人員	---	---	---	-	-	-
管道裝設人員(含檢修)	---	---	---	-	-	-
車輛維修人員(含自行車、機車、汽車、火車)	219	35,642	47.7	---	---	---
航空器維修人員	---	---	---	-	-	-
產業用機器維修人員	4,319	36,297	47.4	2,211	38,251	47.1
美編、印刷及有關工作人員(含印刷前置、裝訂)	---	---	---	-	-	-
電力、電子、資訊設備裝修人員(含水電工)	6,038	36,358	55.5	---	---	---
消毒及除蟲有關工作人員	1,163	35,296	44.5	-	-	-
生產機械設備操作人員、剪裁或裁縫人員	3,270	31,184	38.2	-	-	-
組裝(現場)人員	23,429	31,436	39.9	-	-	-
小客、貨車駕駛人員	2,829	37,467	48.1	---	---	---
大客、貨車駕駛人員	1,676	40,739	52.2	---	---	---
推土、吊車、起重機等移運設備操作人員	793	31,450	42.3	---	---	---
船舶艙面水手及有關工作人員	---	---	---	---	---	---
基層技術工及勞力工	93,537	29,581	36.6	---	---	---
清潔及家事工作人員(含建築清潔工、房務人員)	75,949	29,618	36.4	---	---	---
勞力工(含理貨員、行李搬運工)	16,405	29,086	37.2	---	---	---
廢棄物收集工及回收資源分類工	258	27,418	34.9	-	-	-
廚房幫工(含速食烹調)	285	28,826	31.8	-	-	-
抄表員及自動販賣機收款員	---	---	---	-	-	-
停車場管理工	---	---	---	-	-	-
收票員、引座員、休閒遊樂場所服務員	---	---	---	-	-	-

表16 支援服務業全時受僱

	旅行及其他相關服務業			保全及偵探業		
	112年7月		111年全年 薪資所得 (萬元)	112年7月		111年全年 薪資所得 (萬元)
	月底受僱 員工人數 (人)	經常性薪資 (元)		月底受僱 員工人數 (人)	經常性薪資 (元)	
主管及監督人員	4,054	49,129	60.2	11,473	52,949	68.4
高階主管(總經理及總執行長)	124	115,058	132.5	868	103,969	137.7
中階主管(經理)	1,112	54,136	65.2	2,953	57,777	76.4
監督人員(含現場及辦公室主任、科/股長)	2,818	44,252	54.6	7,652	45,299	57.3
專業人員	1,186	41,375	51.9	165	46,002	61.3
品管、工管及生管工程師	-	-	-	-	-	-
機械工程師(含造船、輪機、鑄造)	-	-	-	-	-	-
醫療器材、醫學工程師	-	-	-	-	-	-
電機、電子工程師	-	-	-	---	---	---
電信工程師	-	-	-	-	-	-
室內設計師	-	-	-	-	-	-
平面及多媒體設計師	221	36,154	40.7	-	-	-
產品及服裝設計師(含工業設計)	-	-	-	-	-	-
護理人員	---	---	---	-	-	-
藥事人員(含藥師)	-	-	-	-	-	-
勞安及衛生管理人員(含工業安全管理師)	-	-	-	-	-	-
物理治療師	-	-	-	-	-	-
財務及投資規劃分析人員	---	---	---	-	-	-
專案管理師(含經營管理顧問)	-	-	-	---	---	---
稽核人員	---	---	---	---	---	---
人力資源管理師	---	---	---	---	---	---
廣告及行銷專業人員(含企劃)	685	39,789	46.5	---	---	---
資訊及通訊專業人員(含系統分析、程式設計、資料庫及網路專業人員)	178	52,295	80.9	---	---	---
編輯、作家及有關撰稿人員	---	---	---	-	-	-
翻譯人員	-	-	-	---	---	---
電影、舞台及有關導演與製作人	---	---	---	-	-	-
技術員及助理專業人員	1,823	40,652	45.1	2,850	36,155	51.7
營建工程技術員(含建築、土木、景觀、測量、水利、消防)	-	-	-	-	-	-
電機、電子技術員	---	---	---	371	38,618	54.5
機械技術員(含造船、輪機、鑄造)	-	-	-	-	-	-
品管、工管及生管技術員	-	-	-	-	-	-
環境工程技術員	-	-	-	-	-	-

員工人數、薪資—按職類分(續3)

建築物及綠化服務業			行政支援服務業		
112年7月		111年全年 薪資所得 (萬元)	112年7月		111年全年 薪資所得 (萬元)
月底受僱員工人數 (人)	經常性薪資 (元)		月底受僱員工人數 (人)	經常性薪資 (元)	
9,150	48,229	63.0	3,321	65,924	83.6
296	117,679	149.9	---	---	---
1,861	57,048	74.1	945	76,733	102.3
6,993	42,943	54.6	2,042	47,900	63.0
279	46,446	61.9	1,859	42,944	54.8
---	---	---	-	-	-
-	-	-	-	-	-
-	-	-	-	-	-
79	50,404	63.3	---	---	---
-	-	-	-	-	-
-	-	-	-	-	-
-	-	-	---	---	---
-	-	-	-	-	-
-	-	-	-	-	-
-	-	-	-	-	-
-	-	-	-	-	-
-	-	-	-	-	-
-	-	-	-	-	-
-	-	-	-	-	-
-	-	-	-	-	-
-	-	-	-	-	-
-	-	-	-	-	-
-	-	-	-	-	-
-	-	-	-	-	-
-	-	-	-	-	-
-	-	-	-	-	-
-	-	-	-	-	-
-	-	-	-	-	-
-	-	-	-	-	-
-	-	-	-	-	-
-	-	-	-	-	-
-	-	-	-	-	-
3,930	40,440	53.8	2,648	44,842	59.7
---	---	---	-	-	-
1,756	41,167	56.4	-	-	-
-	-	-	-	-	-
---	---	---	-	-	-
---	---	---	-	-	-

表16 支援服務業全時受僱

	旅行及其他相關服務業			保全及偵探業		
	112年7月		111年全年 薪資所得 (萬元)	112年7月		111年全年 薪資所得 (萬元)
	月底受僱 員工人數 (人)	經常性薪資 (元)		月底受僱 員工人數 (人)	經常性薪資 (元)	
醫療設備控制技術員	-	-	-	-	-	-
勞安及衛生技術員	-	-	-	-	-	-
信用及貸款人員	-	-	-	-	-	-
會計人員	-	-	-	---	---	---
工商業銷售代表(含業務員)	1,707	40,643	45.1	2,032	34,090	49.8
採購員	-	-	-	-	-	-
會議及活動規劃人員	-	-	-	-	-	-
職業介紹人及承包人	-	-	-	-	-	-
專業秘書	---	---	---	---	---	---
法務人員	---	---	---	---	---	---
社會工作助理人員	-	-	-	-	-	-
攝影師、攝影記者	---	---	---	-	-	-
資訊管理及維護技術員	---	---	---	---	---	---
事務支援人員	14,012	31,829	37.7	3,624	35,619	47.7
總務	234	31,541	39.3	203	35,457	44.8
辦公室綜合事務人員(含資料登錄、一般事務秘書)	2,497	32,531	39.0	1,528	36,442	51.2
收帳、收費人員(含帳款催收)	---	---	---	311	38,226	52.7
旅遊諮詢人員(含旅行社事務人員)	9,430	31,727	37.6	-	-	-
接待員及服務台事務人員(含總機)	---	---	---	---	---	---
電話及網路客服人員	249	36,421	41.2	337	36,119	43.3
統計調查訪談人員	-	-	-	-	-	-
醫院(診所)櫃台事務人員	-	-	-	-	-	-
會計助理、簿記、出納	1,160	31,003	36.1	578	35,343	45.3
核保人員	-	-	-	-	-	-
統計、財務、證券及保險事務人員	-	-	-	-	-	-
存貨事務人員	-	-	-	256	33,191	40.4
生產及物料規劃事務人員	-	-	-	-	-	-
人事事務人員	---	---	---	245	33,063	42.1
服務及銷售工作人員	2,427	32,591	40.7	83,329	31,807	40.9
隨車、船、飛機服務人員(含空服員)	---	---	---	-	-	-
導遊、領隊及解說員	---	---	---	-	-	-
廚師	-	-	-	-	-	-

員工人數、薪資—按職類分(續4)

建築物及綠化服務業			行政支援服務業		
112年7月		111年全年 薪資所得 (萬元)	112年7月		111年全年 薪資所得 (萬元)
月底受僱員工人數 (人)	經常性薪資 (元)		月底受僱員工人數 (人)	經常性薪資 (元)	
-	-	-	-	-	-
---	---	---	---	---	---
-	-	-	-	-	-
---	---	---	---	---	---
473	42,649	51.6	---	---	---
---	---	---	-	-	-
---	---	---	---	---	---
-	-	-	-	-	-
---	---	---	-	-	-
---	---	---	---	---	---
-	-	-	-	-	-
-	-	-	-	-	-
---	---	---	---	---	---
6,552	32,750	40.4	11,897	38,073	51.6
488	31,907	38.6	---	---	---
3,482	32,869	40.0	2,607	38,772	53.3
---	---	---	---	---	---
-	-	-	-	-	-
1,045	32,788	40.5	-	-	-
-	-	-	6,481	38,336	51.3
-	-	-	-	-	-
-	-	-	-	-	-
1,148	32,426	41.8	---	---	---
-	-	-	-	-	-
-	-	-	-	-	-
---	---	---	---	---	---
-	-	-	-	-	-
368	33,565	41.9	---	---	---
9,687	33,381	42.3	---	---	---
-	-	-	-	-	-
-	-	-	-	-	-
---	---	---	-	-	-

表16 支援服務業全時受僱

	旅行及其他相關服務業			保全及偵探業		
	112年7月		111年全年 薪資所得 (萬元)	112年7月		111年全年 薪資所得 (萬元)
	月底受僱 員工人數 (人)	經常性薪資 (元)		月底受僱 員工人數 (人)	經常性薪資 (元)	
按摩師	---	---	---	-	-	-
銷售人員	501	34,284	52.1	-	-	-
收銀員及售票員	-	-	-	-	-	-
電話及網路行銷人員	---	---	---	-	-	-
加油站服務員	-	-	-	-	-	-
健康照顧人員(含看護、月子照護)	-	-	-	-	-	-
建築物管理員、保全及警衛人員	---	---	---	83,329	31,807	40.9
救生員	-	-	-	-	-	-
技藝、機械設備操作及組裝人員	-	-	-	544	37,267	54.5
園藝及農牧業生產人員	-	-	-	-	-	-
屋頂工作、地面牆面鋪設、泥作工作人員	-	-	-	-	-	-
管道裝設人員(含檢修)	-	-	-	-	-	-
車輛維修人員(含自行車、機車、汽車、火車)	-	-	-	-	-	-
航空器維修人員	-	-	-	-	-	-
產業用機器維修人員	-	-	-	-	-	-
美編、印刷及有關工作人員(含印刷前置、裝訂)	-	-	-	---	---	---
電力、電子、資訊設備裝修人員(含水電工)	-	-	-	539	37,249	54.5
消毒及除蟲有關工作人員	-	-	-	-	-	-
生產機械設備操作人員、剪裁或裁縫人員	-	-	-	-	-	-
組裝(現場)人員	-	-	-	-	-	-
小客、貨車駕駛人員	-	-	-	-	-	-
大客、貨車駕駛人員	-	-	-	-	-	-
推土、吊車、起重機等移運設備操作人員	-	-	-	-	-	-
船舶艙面水手及有關工作人員	-	-	-	-	-	-
基層技術工及勞力工	---	---	---	---	---	---
清潔及家事工作人員(含建築清潔工、房務人員)	-	-	-	---	---	---
勞力工(含理貨員、行李搬運工)	-	-	-	-	-	-
廢棄物收集工及回收資源分類工	-	-	-	-	-	-
廚房幫工(含速食烹調)	-	-	-	-	-	-
抄表員及自動販賣機收款員	-	-	-	-	-	-
停車場管理工	-	-	-	---	---	---
收票員、引座員、休閒遊樂場所服務員	---	---	---	-	-	-

員工人數、薪資—按職類分(續完)

建築物及綠化服務業			行政支援服務業		
112年7月		111年全年 薪資所得 (萬元)	112年7月		111年全年 薪資所得 (萬元)
月底受僱員工人數 (人)	經常性薪資 (元)		月底受僱員工人數 (人)	經常性薪資 (元)	
-	-	-	-	-	-
-	-	-	-	-	-
---	---	---	-	-	-
-	-	-	---	---	---
-	-	-	-	-	-
---	---	---	-	-	-
9,651	33,370	42.3	-	-	-
-	-	-	-	-	-
4,273	35,525	46.7	---	---	---
---	---	---	-	-	-
-	-	-	-	-	-
-	-	-	-	-	-
-	-	-	-	-	-
-	-	-	-	-	-
1,657	34,672	49.1	-	-	-
---	---	---	---	---	---
636	37,571	43.1	---	---	---
1,087	35,252	44.5	-	-	-
-	-	-	---	---	---
-	-	-	---	---	---
140	40,461	52.0	-	-	-
197	37,796	55.2	-	-	-
-	-	-	---	---	---
-	-	-	-	-	-
74,311	29,634	36.6	2,815	31,293	40.2
70,427	29,648	36.6	---	---	---
3,422	29,544	37.6	2,165	28,990	37.9
201	27,331	34.5	-	-	-
259	28,831	31.7	-	-	-
-	-	-	---	---	---
---	---	---	-	-	-
-	-	-	-	-	-

表17 教育業全時受僱員工

	總 計		
	112年7月		111年全年 薪資所得 (萬元)
	月底受僱員工人數 (人)	經常性薪資 (元)	
主管及監督人員	10,876	52,873	68.3
高階主管(總經理及總執行長)	---	---	---
中階主管(經理)	4,743	58,998	78.5
監督人員(含現場及辦公室主任、科/股長)	5,709	44,857	56.9
專業人員	76,662	37,887	48.6
平面及多媒體設計師	325	41,373	58.8
護理人員	---	---	---
學前教育人員	48,279	39,287	51.0
補教業教師	25,836	34,575	43.3
專案管理師(含經營管理顧問)	---	---	---
人力資源管理師	---	---	---
廣告及行銷專業人員(含企劃)	846	40,510	48.6
公關專業人員	---	---	---
資訊及通訊專業人員(含系統分析、程式設計、資料庫及網路專業人員)	726	52,044	63.8
編輯、作家及有關撰稿人員	---	---	---
翻譯人員	---	---	---
技術員及助理專業人員	1,034	36,718	46.5
勞安及衛生技術員	---	---	---
會計人員	---	---	---
工商業銷售代表(含業務員)	614	35,531	43.2
採購員	---	---	---
法務人員	---	---	---
攝影師、攝影記者	---	---	---
資訊管理及維護技術員	234	37,670	48.1

人數、薪資—按職類分

學前教育			教育輔助及其他教育業			
112年7月		111年全年 薪資所得 (萬元)	112年7月		111年全年 薪資所得 (萬元)	
月底受僱員工人數 (人)	經常性薪資 (元)		月底受僱員工人數 (人)	經常性薪資 (元)		
5,509	57,021	75.5	5,367	48,616	61.9	
---	---	---	---	---	---	
3,972	57,906	76.4	771	64,626	88.5	
1,208	46,420	62.7	4,501	44,438	55.6	
48,779	39,342	51.1	27,883	35,341	44.4	
-	-	-	325	41,373	58.8	
---	---	---	-	-	-	
48,279	39,287	51.0	-	-	-	
-	-	-	25,836	34,575	43.3	
-	-	-	---	---	---	
-	-	-	---	---	---	
-	-	-	846	40,510	48.6	
-	-	-	---	---	---	
-	-	-	726	52,044	63.8	
-	-	-	---	---	---	
-	-	-	---	---	---	
---	---	---	989	36,790	46.6	
-	-	-	---	---	---	
-	-	-	---	---	---	
-	-	-	614	35,531	43.2	
-	-	-	---	---	---	
-	-	-	---	---	---	
-	-	-	---	---	---	
---	---	---	---	---	---	

表17 教育業全時受僱員工

	總 計		
	112年7月		111年全年 薪資所得 (萬元)
	月底受僱員工人數 (人)	經常性薪資 (元)	
廣播及視聽技術員(含放映員)	---	---	---
事務支援人員	32,411	32,820	41.3
總務	1,445	32,737	43.0
辦公室綜合事務人員(含資料登錄、一般事務秘書)	9,171	33,680	42.4
接待員及服務台事務人員(含總機)	4,513	30,431	39.2
電話及網路客服人員	602	34,566	46.7
會計助理、簿記、出納	1,836	33,474	41.0
存貨事務人員	---	---	---
人事事務人員	816	34,737	43.9
教務人員(含班導師、課輔人員)	13,932	32,744	40.7
服務及銷售工作人員	5,893	31,857	40.6
廚師	1,383	31,576	40.0
銷售人員	---	---	---
電話及網路行銷人員	---	---	---
兒童照顧人員(含保母)	3,677	31,536	40.5
建築物管理員、保全及警衛人員	---	---	---
技藝、機械設備操作及組裝人員	2,189	30,715	38.1
美編、印刷及有關工作人員(含印刷前置、裝訂)	---	---	---
小客、貨車駕駛人員	2,132	30,680	38.0
基層技術工及勞力工	4,222	28,887	36.6
清潔及家事工作人員(含建築清潔工、房務人員)	1,340	28,322	34.8
勞力工(含理貨員、行李搬運工)	---	---	---
廚房幫工(含速食烹調)	2,792	29,196	37.4

人數、薪資—按職類分(續)

學前教育			教育輔助及其他教育業			
112年7月		111年全年 薪資所得 (萬元)	112年7月		111年全年 薪資所得 (萬元)	
月底受僱員工人數 (人)	經常性薪資 (元)		月底受僱員工人數 (人)	經常性薪資 (元)		
-	-	-	---	---	---	
8,906	35,138	44.3	23,505	31,942	40.1	
---	---	---	---	---	---	
3,360	33,697	42.9	5,811	33,670	42.1	
---	---	---	---	---	---	
-	-	-	602	34,566	46.7	
---	---	---	1,336	32,761	40.1	
-	-	-	---	---	---	
---	---	---	---	---	---	
3,815	37,450	46.3	10,117	30,970	38.3	
5,071	31,545	40.4	822	33,780	42.2	
1,383	31,576	40.0	-	-	-	
-	-	-	---	---	---	
-	-	-	---	---	---	
3,677	31,536	40.5	-	-	-	
---	---	---	-	-	-	
2,038	30,776	38.0	---	---	---	
---	---	---	-	-	-	
1,981	30,740	38.0	---	---	---	
3,605	29,080	36.9	---	---	---	
---	---	---	---	---	---	
---	---	---	-	-	-	
2,792	29,196	37.4	-	-	-	

表18 醫療保健及社會工作服務業全時

	總 計		
	112年7月		111年全年 薪資所得 (萬元)
	月底受僱員工人數 (人)	經常性薪資 (元)	
主管及監督人員	21,577	93,387	143.3
高階主管(總經理及總執行長)	1,345	227,212	320.0
中階主管(經理)	4,166	126,658	198.2
監督人員(含現場及辦公室主任、科/股長)	16,066	73,557	114.2
專業人員	274,815	73,289	103.3
統計及精算專業人員	---	---	---
醫療器材、醫學工程師	---	---	---
生物科學工程師	908	55,150	65.9
電機、電子工程師	244	51,294	85.7
建築工程師(含建築師)	---	---	---
醫師	53,788	170,537	234.0
護理人員	167,348	49,272	71.2
藥事人員(含藥師)	17,539	57,345	80.3
勞安及衛生管理人員(含工業安全管理師)	---	---	---
物理治療師	6,782	45,686	61.2
營養師	2,337	43,507	64.8
聽力及語言治療師	1,650	50,855	68.8
職能治療師	4,029	45,897	62.8
呼吸治療師	2,153	53,509	77.9
醫院管理師	2,675	43,051	64.1
其他醫療保健專業人員	6,879	49,601	79.0
專案管理師(含經營管理顧問)	596	48,166	66.3
稽核人員	---	---	---
人力資源管理師	97	50,269	78.8
廣告及行銷專業人員(含企劃)	532	39,642	54.1
公關專業人員	336	45,030	65.5
資訊及通訊專業人員(含系統分析、程式設計、資料庫及網路專業人員)	1,956	55,698	81.8
社工師、心理專業人員	4,828	44,834	64.5
技術員及助理專業人員	53,317	39,685	55.0
營建工程技術員(含建築、土木、景觀、測量、水利、消防)	57	44,964	64.8
電機、電子技術員	571	44,653	63.1
環境工程技術員	---	---	---
生命科學技術員	161	41,943	57.6
醫療設備控制技術員	7,249	48,860	70.5
醫學及病理檢驗人員	9,812	48,887	71.8
義肢、義齒等人體輔具技術員	231	33,687	46.6
傳統醫學技術員	878	44,945	81.1
牙醫助理	8,077	30,282	37.5
病歷管理人員	3,330	34,791	49.2
配鏡、驗光技術員	765	34,395	44.6
物理、職能(復健)治療技術員	1,878	39,184	52.8
勞安及衛生技術員	48	38,712	53.4
其他醫療保健助理專業人員	13,890	34,862	44.4

受僱員工人數、薪資—按職類分

醫療保健業			社會工作服務業			
112年7月		111年全年 薪資所得 (萬元)	112年7月		111年全年 薪資所得 (萬元)	
月底受僱員工人數 (人)	經常性薪資 (元)		月底受僱員工人數 (人)	經常性薪資 (元)		
16,763	105,604	162.8	4,814	50,845	68.0	
1,181	245,109	349.8	---	---	---	
3,589	136,627	216.8	577	64,647	90.3	
11,993	82,583	129.9	4,073	46,978	61.1	
264,391	74,640	105.3	10,424	39,017	54.0	
---	---	---	-	-	-	
---	---	---	-	-	-	
908	55,150	65.9	-	-	-	
244	51,294	85.7	-	-	-	
---	---	---	-	-	-	
53,783	170,539	234.0	---	---	---	
159,469	49,880	72.2	7,879	36,961	51.2	
17,509	57,345	80.3	---	---	---	
---	---	---	-	-	-	
6,698	45,615	61.1	---	---	---	
2,245	43,665	65.4	---	---	---	
1,560	51,193	69.6	---	---	---	
3,750	45,932	62.6	---	---	---	
2,153	53,509	77.9	-	-	-	
2,675	43,051	64.1	-	-	-	
6,752	49,672	79.1	---	---	---	
594	48,205	66.3	---	---	---	
---	---	---	-	-	-	
97	50,269	78.8	-	-	-	
466	39,278	54.2	---	---	---	
325	45,155	65.9	---	---	---	
1,932	55,759	81.9	---	---	---	
3,093	44,760	65.5	1,735	44,967	62.5	
49,300	40,029	55.5	4,017	35,461	47.1	
57	44,964	64.8	-	-	-	
545	44,625	63.3	---	---	---	
---	---	---	-	-	-	
161	41,943	57.6	-	-	-	
7,249	48,860	70.5	-	-	-	
9,812	48,887	71.8	-	-	-	
221	33,636	46.6	---	---	---	
878	44,945	81.1	-	-	-	
8,077	30,282	37.5	-	-	-	
3,330	34,791	49.2	-	-	-	
765	34,395	44.6	-	-	-	
1,696	39,582	52.8	182	35,473	53.1	
48	38,712	53.4	-	-	-	
12,554	34,897	44.6	1,336	34,537	42.3	

表18 醫療保健及社會工作服務業全時

	總 計		
	112年7月		111年全年 薪資所得 (萬元)
	月底受僱員工人數 (人)	經常性薪資 (元)	
會計人員	121	46,349	62.9
工商業銷售代表(含業務員)	222	57,233	61.6
採購員	904	39,464	59.8
專業秘書	849	44,824	63.6
法務人員	114	49,158	69.7
社會工作助理人員	3,087	35,608	48.9
運動、健身及休閒娛樂指導員	---	---	---
資訊管理及維護技術員	1,065	42,880	61.5
廣播及視聽技術員(含放映員)	---	---	---
事務支援人員	43,563	34,269	47.6
總務	3,702	37,391	53.4
辦公室綜合事務人員(含資料登錄、一般事務秘書)	16,273	36,196	51.9
收帳、收費人員(含帳款催收)	---	---	---
接待員及服務台事務人員(含總機)	2,855	32,156	45.0
電話及網路客服人員	265	34,690	48.7
醫院(診所)櫃台事務人員	14,361	31,028	41.6
會計助理、簿記、出納	3,830	35,944	47.0
存貨事務人員	587	34,151	47.1
生產及物料規劃事務人員	---	---	---
人事事務人員	1,659	36,024	49.5
服務及銷售工作人員	69,622	32,433	42.4
廚師	1,619	36,427	49.7
餐飲服務人員(含餐食櫃台工作)	427	31,237	42.6
美髮、美容及造型設計人員	111	30,966	38.1
兒童照顧人員(含保母)	13,344	31,655	40.2
健康照顧人員(含看護、月子照護)	53,326	32,443	42.5
建築物管理員、保全及警衛人員	795	37,608	58.2
技藝、機械設備操作及組裝人員	4,478	37,542	55.1
園藝及農牧業生產人員	---	---	---
營建木作人員	---	---	---
空調及冷凍機械裝修人員	232	42,376	61.5
精密儀器製造及修理人員	265	42,993	69.9
電力、電子、資通訊設備裝修人員(含水電工)	1,299	41,777	62.8
木材處理、家具木工及有關工作人員	---	---	---
生產機械設備操作人員、剪裁或裁縫人員	---	---	---
洗滌工、熨燙工	250	34,768	52.6
小客、貨車駕駛人員	1,890	32,935	45.8
大客、貨車駕駛人員	422	41,578	61.2
基層技術工及勞力工	11,267	30,780	43.8
清潔及家事工作人員(含建築清潔工、房務人員)	4,423	30,552	41.8
勞力工(含理貨員、行李搬運工)	3,325	32,354	47.1
廢棄物收集工及回收資源分類工	---	---	---
廚房幫工(含速食烹調)	3,502	29,560	42.9

受僱員工人數、薪資—按職類分(續)

醫療保健業			社會工作服務業			
112年7月		111年全年 薪資所得 (萬元)	112年7月		111年全年 薪資所得 (萬元)	
月底受僱員工人數 (人)	經常性薪資 (元)		月底受僱員工人數 (人)	經常性薪資 (元)		
117	45,909	62.0	---	---	---	
222	57,233	61.6	-	-	-	
886	39,154	59.5	---	---	---	
836	44,603	62.3	---	---	---	
114	49,158	69.7	-	-	-	
688	35,808	50.6	2,399	35,551	48.3	
---	---	---	-	-	-	
1,036	43,066	61.9	---	---	---	
---	---	---	-	-	-	
39,095	34,105	47.6	4,468	35,710	48.1	
3,047	37,901	54.2	655	35,021	49.1	
14,654	36,056	51.7	1,619	37,461	54.4	
---	---	---	-	-	-	
2,527	32,249	45.3	---	---	---	
259	34,788	48.9	---	---	---	
14,361	31,028	41.6	-	-	-	
2,459	36,513	49.2	1,371	34,924	43.4	
587	34,151	47.1	-	-	-	
---	---	---	-	-	-	
1,170	36,049	50.1	---	---	---	
7,202	34,582	46.5	62,420	32,186	41.9	
529	39,962	58.1	1,090	34,711	44.3	
427	31,237	42.6	-	-	-	
111	30,966	38.1	-	-	-	
300	36,046	48.7	13,044	31,554	40.0	
5,181	33,832	43.9	48,145	32,293	42.3	
654	38,303	60.3	---	---	---	
3,664	38,702	58.3	814	32,318	43.1	
---	---	---	-	-	-	
---	---	---	-	-	-	
232	42,376	61.5	-	-	-	
265	42,993	69.9	-	-	-	
1,220	42,122	63.6	---	---	---	
---	---	---	-	-	-	
---	---	---	-	-	-	
208	35,506	53.3	---	---	---	
1,218	33,593	48.7	672	31,741	42.0	
401	41,785	61.8	---	---	---	
8,858	31,350	45.3	2,409	28,684	38.3	
3,667	30,832	42.4	756	29,191	38.9	
3,251	32,393	47.3	---	---	---	
---	---	---	-	-	-	
1,923	30,555	47.0	1,579	28,349	37.9	

表19 藝術、娛樂及休閒服務業全時

	總 計		
	112年7月		111年全年 薪資所得 (萬元)
	月底受僱員工人數 (人)	經常性薪資 (元)	
主管及監督人員	10,384	63,367	81.8
高階主管(總經理及總執行長)	693	132,084	168.5
中階主管(經理)	3,452	79,968	104.4
監督人員(含現場及辦公室主任、科/股長)	6,239	46,549	59.9
專業人員	7,618	37,582	48.6
電機、電子工程師	---	---	---
室內設計師	---	---	---
平面及多媒體設計師	1,115	38,148	51.3
產品及服裝設計師(含工業設計)	---	---	---
護理人員	---	---	---
獸醫師	---	---	---
勞安及衛生管理人員(含工業安全管理師)	---	---	---
營養師	---	---	---
風險控管人員	---	---	---
財務及投資規劃分析人員	---	---	---
專案管理師(含經營管理顧問)	---	---	---
稽核人員	---	---	---
人力資源管理師	---	---	---
廣告及行銷專業人員(含企劃)	3,259	37,240	48.8
公關專業人員	---	---	---
資訊及通訊專業人員(含系統分析、程式設計、資料庫及網路專業人員)	175	51,493	77.2
表演藝術人員(含演員、配音員)	1,774	30,731	39.0
電影、舞台及有關導演與製作人	720	47,978	60.6
其他專業人員	---	---	---
技術員及助理專業人員	13,133	42,365	56.0
營建工程技術員(含建築、土木、景觀、測量、水利、消防)	---	---	---
電機、電子技術員	400	43,003	52.8
環境工程技術員	---	---	---
會計人員	---	---	---
工商業銷售代表(含業務員)	992	39,190	56.3
採購員	120	39,121	50.6
會議及活動規劃人員	---	---	---
專業秘書	---	---	---
法務人員	---	---	---
職業運動員	255	132,241	147.3
運動、健身及休閒娛樂指導員	7,202	43,694	60.0
節目助理及舞台相關工作人員	2,559	32,330	40.8
資訊管理及維護技術員	485	37,042	44.1
廣播及視聽技術員(含放映員)	438	40,923	49.5
事務支援人員	12,811	31,409	40.2
總務	1,066	33,108	42.0
辦公室綜合事務人員(含資料登錄、一般事務秘書)	3,791	32,053	41.2
收帳、收費人員(含帳款催收)	---	---	---

受僱員工人數、薪資—按職類分

創作及藝術表演業			運動、娛樂及休閒服務業			
112年7月		111年全年 薪資所得 (萬元)	112年7月		111年全年 薪資所得 (萬元)	
月底受僱員工人數 (人)	經常性薪資 (元)		月底受僱員工人數 (人)	經常性薪資 (元)		
1,937	70,434	92.4	8,447	61,746	79.4	
---	---	---	577	128,262	165.7	
566	95,016	120.4	2,886	77,017	101.1	
1,255	51,893	70.7	4,984	45,203	57.3	
5,868	36,513	46.1	1,750	41,168	57.9	
-	-	-	---	---	---	
-	-	-	---	---	---	
---	---	---	---	---	---	
---	---	---	-	-	-	
-	-	-	---	---	---	
-	-	-	---	---	---	
-	-	-	---	---	---	
-	-	-	---	---	---	
-	-	-	---	---	---	
-	-	-	---	---	---	
-	-	-	---	---	---	
2,443	36,767	47.1	816	38,658	55.0	
---	---	---	---	---	---	
---	---	---	163	50,940	77.5	
---	---	---	193	34,449	41.9	
709	48,100	60.6	---	---	---	
---	---	---	-	-	-	
4,199	34,995	43.9	8,934	45,829	61.0	
-	-	-	---	---	---	
---	---	---	354	42,918	52.8	
-	-	-	---	---	---	
-	-	-	---	---	---	
---	---	---	408	47,407	70.0	
---	---	---	98	36,791	47.6	
---	---	---	-	-	-	
---	---	---	---	---	---	
---	---	---	---	---	---	
-	-	-	255	132,241	147.3	
-	-	-	7,202	43,694	60.0	
2,496	32,236	40.6	---	---	---	
---	---	---	298	34,206	42.5	
325	41,679	50.8	113	38,749	46.5	
3,925	32,361	41.1	8,886	30,988	39.8	
---	---	---	513	32,983	39.4	
2,206	31,744	39.1	1,585	32,484	43.2	
-	-	-	---	---	---	

表19 藝術、娛樂及休閒服務業全時

	總 計		
	112年7月		111年全年 薪資所得 (萬元)
	月底受僱員工人數 (人)	經常性薪資 (元)	
接待員及服務台事務人員(含總機)	4,600	28,924	37.4
電話及網路客服人員	211	32,011	40.9
會計助理、簿記、出納	2,239	34,049	42.1
存貨事務人員	336	33,089	44.8
人事事務人員	177	35,123	43.5
服務及銷售工作人員	17,247	32,951	39.9
導遊、領隊及解說員	---	---	---
廚師	1,512	38,065	44.6
飲料調配及調酒員	721	32,138	40.9
餐飲服務人員(含餐食櫃台工作)	7,457	32,128	39.0
美髮、美容及造型設計人員	---	---	---
旅館管家、舍監	---	---	---
寵物美容師及動物照料工作人員	---	---	---
按摩師	---	---	---
銷售人員	3,230	34,970	43.0
收銀員及售票員	2,656	30,273	37.1
電話及網路行銷人員	---	---	---
建築物管理員、保全及警衛人員	196	33,730	40.4
救生員	1,100	32,712	38.2
技藝、機械設備操作及組裝人員	2,136	34,006	42.3
園藝及農牧業生產人員	547	33,763	43.2
營建木作人員	---	---	---
油漆、噴漆人員(含裱糊工)	---	---	---
車輛維修人員(含自行車、機車、汽車、火車)	---	---	---
產業用機器維修人員	457	34,932	41.9
各種材質手工藝人員	---	---	---
美編、印刷及有關工作人員(含印刷前置、裝訂)	---	---	---
電力、電子、資通訊設備裝修人員(含水電工)	531	33,329	42.3
食品製造及處理人員(含酒類、飲料、製糖、菸葉)	---	---	---
服飾打樣人員	---	---	---
消毒及除蟲有關工作人員	---	---	---
洗滌工、熨燙工	---	---	---
小客、貨車駕駛人員	---	---	---
大客、貨車駕駛人員	---	---	---
推土、吊車、起重機等移運設備操作人員	---	---	---
船舶艙面水手及有關工作人員	---	---	---
基層技術工及勞力工	13,481	28,807	35.1
清潔及家事工作人員(含建築清潔工、房務人員)	1,658	28,741	35.4
勞力工(含理貨員、行李搬運工)	712	29,539	36.5
廚房幫工(含速食烹調)	476	28,192	33.4
停車場管理工	---	---	---
收票員、引座員、休閒遊樂場所服務員	10,627	28,794	35.0

受僱員工人數、薪資—按職類分(續)

創作及藝術表演業			運動、娛樂及休閒服務業			
112年7月		111年全年 薪資所得 (萬元)	112年7月		111年全年 薪資所得 (萬元)	
月底受僱員工人數 (人)	經常性薪資 (元)		月底受僱員工人數 (人)	經常性薪資 (元)		
---	---	---	---	4,543	28,908	37.4
-	-	-	-	211	32,011	40.9
---	---	---	---	1,247	34,398	42.0
---	---	---	---	227	34,572	44.8
---	---	---	---	169	35,110	43.5
---	---	---	---	17,167	32,953	39.9
-	-	-	-	---	---	---
-	-	-	-	1,512	38,065	44.6
-	-	-	-	721	32,138	40.9
-	-	-	-	7,457	32,128	39.0
-	-	-	-	---	---	---
-	-	-	-	---	---	---
-	-	-	-	---	---	---
-	-	-	-	3,230	34,970	43.0
-	-	-	-	2,656	30,273	37.1
---	---	---	---	-	-	-
-	-	-	-	196	33,730	40.4
-	-	-	-	1,100	32,712	38.2
---	---	---	---	1,869	34,124	42.6
-	-	-	-	547	33,763	43.2
-	-	-	-	---	---	---
-	-	-	-	---	---	---
-	-	-	-	---	---	---
-	-	-	-	457	34,932	41.9
-	-	-	-	---	---	---
-	-	-	-	---	---	---
---	---	---	---	409	34,799	44.9
-	-	-	-	---	---	---
-	-	-	-	---	---	---
-	-	-	-	---	---	---
-	-	-	-	---	---	---
---	---	---	---	---	---	---
-	-	-	-	---	---	---
-	-	-	-	---	---	---
-	-	-	-	---	---	---
-	-	-	-	---	---	---
-	-	-	-	13,481	28,807	35.1
-	-	-	-	1,658	28,741	35.4
-	-	-	-	712	29,539	36.5
-	-	-	-	476	28,192	33.4
-	-	-	-	---	---	---
-	-	-	-	10,627	28,794	35.0

表20 其他服務業全時受僱

	總計			個人及家庭用品維修業		
	112年7月		111年全年 薪資所得 (萬元)	112年7月		111年全年 薪資所得 (萬元)
	月底受僱 員工人數 (人)	經常性薪資 (元)		月底受僱 員工人數 (人)	經常性薪資 (元)	
主管及監督人員	10,725	51,299	68.3	4,335	53,652	74.1
高階主管(總經理及總執行長)	155	125,879	218.4	---	---	---
中階主管(經理)	1,722	73,210	102.6	802	72,275	104.5
監督人員(含現場及辦公室主任、科/股長)	8,848	45,728	59.0	3,455	47,977	64.7
專業人員	619	45,838	59.3	473	45,227	55.8
電機、電子工程師	307	46,492	55.4	307	46,492	55.4
平面及多媒體設計師	---	---	---	-	-	-
財務及投資規劃分析人員	---	---	---	-	-	-
稽核人員	---	---	---	-	-	-
人力資源管理師	---	---	---	-	-	-
廣告及行銷專業人員(含企劃)	---	---	---	---	---	---
公關專業人員	---	---	---	-	-	-
資訊及通訊專業人員(含系統分析、程式設計、資料庫及網路專業人員)	---	---	---	---	---	---
技術員及助理專業人員	4,201	38,357	49.9	3,995	38,151	49.6
營建工程技術員(含建築、土木、景觀、測量、水利、消防)	---	---	---	-	-	-
電機、電子技術員	1,511	38,829	49.6	1,472	38,763	49.5
機械技術員(含造船、輪機、鑄造)	---	---	---	---	---	---
品管、工管及生管技術員	---	---	---	-	-	-
製圖員	---	---	---	---	---	---
會計人員	---	---	---	-	-	-
工商業銷售代表(含業務員)	---	---	---	---	---	---
採購員	---	---	---	---	---	---
專業秘書	---	---	---	-	-	-
法務人員	---	---	---	-	-	-
資訊管理及維護技術員	1,536	38,395	50.6	1,492	38,280	50.5
事務支援人員	15,387	32,118	41.4	7,932	31,764	41.4
總務	830	35,524	44.7	---	---	---
辦公室綜合事務人員(含資料登錄、一般事務秘書)	4,463	32,075	42.0	2,599	30,987	41.1
收帳、收費人員(含帳款催收)	---	---	---	---	---	---
接待員及服務台事務人員(含總機)	3,685	32,782	42.3	1,109	36,036	48.1

員工人數、薪資—按職類分

美髮及美容美體業			其他個人服務業		
112年7月		111年全年 薪資所得 (萬元)	112年7月		111年全年 薪資所得 (萬元)
月底受僱員工人數 (人)	經常性薪資 (元)		月底受僱員工人數 (人)	經常性薪資 (元)	
2,575	44,060	55.0	3,815	53,511	70.0
---	---	---	71	138,765	259.3
207	69,439	96.4	713	75,357	101.8
2,362	41,609	51.5	3,031	46,375	57.9
---	---	---	107	51,765	82.1
-	-	-	-	-	-
---	---	---	---	---	---
-	-	-	---	---	---
-	-	-	---	---	---
-	-	-	---	---	---
---	---	---	---	---	---
---	---	---	---	---	---
-	-	-	---	---	---
---	---	---	183	42,983	56.9
-	-	-	---	---	---
-	-	-	---	---	---
-	-	-	-	-	-
-	-	-	---	---	---
-	-	-	---	---	---
-	-	-	---	---	---
-	-	-	---	---	---
---	---	---	---	---	---
---	---	---	---	---	---
-	-	-	---	---	---
-	-	-	---	---	---
---	---	---	---	---	---
1,920	29,484	36.6	5,535	33,538	42.6
---	---	---	472	37,370	48.4
---	---	---	1,585	34,197	43.9
-	-	-	-	-	-
839	29,334	35.9	1,737	32,370	40.1

表20 其他服務業全時受僱

	總計			個人及家庭用品維修業		
	112年7月		111年全年 薪資所得 (萬元)	112年7月		111年全年 薪資所得 (萬元)
	月底受僱 員工人數 (人)	經常性薪資 (元)		月底受僱 員工人數 (人)	經常性薪資 (元)	
電話及網路客服人員	725	29,225	37.5	---	---	---
會計助理、簿記、出納	4,635	30,777	38.2	2,711	30,497	38.1
存貨事務人員	438	34,888	51.6	381	35,430	52.7
生產及物料規劃事務人員	---	---	---	-	-	-
人事事務人員	453	36,319	51.4	---	---	---
服務及銷售工作人員	49,038	31,541	40.3	996	33,272	59.4
廚師	---	---	---	-	-	-
餐飲服務人員(含餐食櫃台工作)	---	---	---	-	-	-
美髮、美容及造型設計人員	30,947	30,121	37.4	-	-	-
殯葬服務人員	4,899	38,337	52.8	-	-	-
寵物美容師及動物照料工作人員	---	---	---	-	-	-
按摩師	7,110	31,764	39.0	---	---	---
銷售人員	2,340	36,288	53.9	991	33,307	59.6
電話及網路行銷人員	---	---	---	-	-	-
建築物管理員、保全及警衛人員	---	---	---	-	-	-
技藝、機械設備操作及組裝人員	27,300	33,437	43.8	21,169	34,630	45.6
空調及冷凍機械裝修人員	---	---	---	---	---	---
油漆、噴漆人員(含裱糊工)	1,116	36,757	47.6	1,116	36,757	47.6
板金人員	669	36,515	46.4	669	36,515	46.4
車輛維修人員(含自行車、機車、汽車、火車)	16,631	34,784	46.3	16,631	34,784	46.3
電力、電子、資通訊設備裝修人員(含水電工)	1,893	31,341	39.8	1,848	31,165	39.6
製鞋及有關工作人員	---	---	---	---	---	---
生產機械設備操作人員、剪裁或裁縫人員	259	29,910	36.3	-	-	-
洗滌工、熨燙工	4,863	28,221	36.7	-	-	-
小客、貨車駕駛人員	855	33,742	40.2	---	---	---
大客、貨車駕駛人員	196	37,470	45.4	-	-	-
基層技術工及勞力工	5,334	29,666	36.7	1,494	29,648	37.9
清潔及家事工作人員(含建築清潔工、房務人員)	3,705	30,046	38.0	1,494	29,648	37.9
勞力工(合理貨員、行李搬運工)	1,618	28,778	34.1	-	-	-
廚房幫工(含速食烹調)	---	---	---	-	-	-

員工人數、薪資—按職類分(續)

美髮及美容美體業			其他個人服務業		
112年7月		111年全年 薪資所得 (萬元)	112年7月		111年全年 薪資所得 (萬元)
月底受僱員工人數 (人)	經常性薪資 (元)		月底受僱員工人數 (人)	經常性薪資 (元)	
---	---	---	---	---	---
---	---	---	1,305	32,157	39.0
---	---	---	---	---	---
-	-	-	---	---	---
---	---	---	---	---	---
31,919	30,120	37.4	16,123	34,246	44.7
---	---	---	---	---	---
---	---	---	---	---	---
30,947	30,121	37.4	-	-	-
-	-	-	4,899	38,337	52.8
-	-	-	---	---	---
819	29,520	35.5	6,286	32,061	39.5
---	---	---	1,207	39,083	49.4
---	---	---	---	---	---
-	-	-	---	---	---
---	---	---	6,110	29,308	37.4
-	-	-	-	-	-
-	-	-	-	-	-
-	-	-	-	-	-
-	-	-	-	-	-
---	---	---	---	---	---
-	-	-	-	-	-
-	-	-	259	29,910	36.3
-	-	-	4,863	28,221	36.7
---	---	---	748	33,480	39.3
-	-	-	196	37,470	45.4
---	---	---	3,685	29,758	36.3
---	---	---	2,056	30,515	38.5
-	-	-	1,618	28,778	34.1
-	-	-	---	---	---

附 錄

勞動部 職類別薪資調查

礦業及土石採取業

行業編號：05 ~ 06

資料時間：112年7月

1.統計法第15條規定「統計調查之受查者無論為個人、住戶、事業單位、機關或團體，均應依限據實答復」。
2.本表所填資料，僅供整體決策與統計分析應用，個別資料絕對保密，如有損害貴單位權益時，依法應予議處。
3.請多使用網路填報系統(https://pswst.mol.gov.tw/psweb/)，登錄帳號及首次登錄密碼皆為「行業編號」+「樣本編號」(共計8碼)。

核定機關：行政院主計總處
核定文號：主普管字第1110400671號
調查類別：指定統計調查
有效期間：至民國113年12月底止

壹、一般概況：

縣市別	請圈選		行業編號	樣本編號
	公營	民營		
	1	2		

本場所公司(商業)統一編號									
---------------	--	--	--	--	--	--	--	--	--

- 事業單位名稱(全銜)：_____
- 詳細地址：_____縣(市)_____鄉(鎮市區)_____路(街)_____段_____巷_____弄_____號_____樓之_____
- 主要產品(營業)項目：(1)_____ (2)_____
- 填表人姓名：_____；職稱：_____；電話：() _____ 分機_____
email：_____；傳真：() _____

貳、受僱員工人數及薪資：

說明：

- 7月底全體在職受僱員工人數：指112年7月底在職的常僱員工及臨時員工(含全時、部分工時，不含運用派遣員工)。
- 7月底在職之全時受僱員工7月全月平均每人經常性薪資：指貴單位7月底在職全時受僱員工平均每人之7月全月工作報酬(工作未滿全月者仍以全月計)，包括本薪、按月給付之固定津貼及獎金，不扣除所得稅、保險費及工會會費，請勿以勞保投保薪資填列。
- 去年(111年1月至12月)全年均在職之全時受僱員工全年平均每人薪資所得(扣繳憑單)：去年全年均在職員工「50薪資扣繳憑單」上之「給付總額」及「依勞退條例或教職員退休條例自願提(撥)繳之金額」兩欄合計金額即為薪資所得，同職類各員工薪資所得加總除以員工人數，即為各職類全年平均每人薪資所得(建議由人事單位填寫)。如公司內有3名中階主管，計算公式如下：
(中階主管1薪資所得+中階主管2薪資所得+中階主管3薪資所得)÷3
- 若該職類有7月底在職者，卻無去年全年均在職者，則該職類去年全年均在職者資料請填「0」，勿留空白；有去年全年均在職者，而無7月底在職者，則7月底在職者資料請填「0」。
- 一人身兼數職時，以主要的工作或工作時間較長者填寫。
- 貴單位若有本表未列之職稱，請填寫於空格或另紙填寫浮貼。

一、貴單位7月底全體在職受僱員工人數⁽¹⁾：全時員工_____人、部分工時員工_____人

二、貴單位全時受僱員工：

職類別	註碼	7月底在職之全時受僱員工		去年(111年1月至12月)全年均在職之全時受僱員工	
		全時員工人數 (人)	7月全月 ⁽²⁾ 平均每人經常性薪資 (工作未滿全月者仍以全月計) (新臺幣元)	全時員工人數 (人)	全年平均每人薪資所得 ⁽³⁾ (扣繳憑單) (新臺幣元)
總計 (各項小計加總)	8888-00				
主管及監督人員 (小計)	1000-00				
高階主管(總經理及總執行長)	1120-00				
中階主管(經理)	1200-90				
監督人員(含現場及辦公室主任、科/股長)	3121-90				
專業人員 (小計)	2000-00				
品管、工管及生管工程師	2141-00				
土木及水利工程師	2142-00				
環境工程師	2143-00				
機械工程師(含造船、輪機、鑄造)	2144-91				
化學工程師	2145-91				
地質、採礦、鑽探、冶金工程師	2146-00				
電機、電子工程師	2151-90				
護理人員	2220-90				
勞安及衛生管理人員(含工業安全管理師)	2291-00				
專案管理師(含經營管理顧問)	2421-00				
人力資源管理師	2422-00				
資訊及通訊專業人員(含系統分析、程式設計、資料庫及網路專業人員)	2500-00				
其他(請說明：)					
技術員及助理專業人員 (小計)	3000-00				
機械技術員(含造船、輪機、鑄造)	3115-91				
地質、採礦、鑽探、冶金技術員	3119-01				
焚化爐、水處理及氣(液)體設備操作員	3132-00				
石油及天然氣精煉設備操作員	3134-00				
勞安及衛生技術員	3295-00				
統計及精算助理專業人員	3314-00				
工商業銷售代表(含業務員)	3322-90				
採購員	3323-00				
法務人員	3411-91				
資訊管理及維護技術員	3510-90				
其他(請說明：)					

(請續填背面)

職 類 別	註碼	7月底在職之全時受僱員工		去年(111年1月至12月)全年均在職之全時受僱員工	
		全時員工人數 (人)	7月全月 平均每人經常性薪資 (工作未滿全月者仍以全月計) (新臺幣元)	全時員工人數 (人)	全年平均每人薪資所得 (扣繳憑單) (新臺幣元)
事務支援人員 (小計)	4000-00				
總務	4110-02				
辦公室綜合事務人員(含資料登錄、一般事務秘書)	4110-90				
接待員及服務台事務人員(含總機)	4222-90				
會計助理、簿記、出納	4311-00				
存貨事務人員	4321-00				
人事事務人員	4910-00				
其他(請說明:)					
服務及銷售工作人員 (小計)	5000-00				
廚師	5120-00				
建築物管理員、保全及警衛人員	5404-90				
救生員	5409-01				
其他(請說明:)					
技藝有關工作人員、機械設備操作及組裝人員 (小計)	7000-00				
砌石、裁石及石雕人員	7112-00				
鋼筋彎紮、模板及混凝土有關工作人員	7113-00				
管道裝設人員(含檢修)	7126-00				
焊接及切割人員(含電焊工、氣焊工)	7212-00				
工具製造人員(含模具工、鉗工)	7222-00				
車輛維修人員(含自行車、機車、汽車、火車)	7231-90				
產業用機器維修人員	7233-00				
電力、電子、資通訊設備裝修人員(含水電工)	7400-00				
生產機械設備操作人員、剪裁或裁縫人員	8100-90				
小客、貨車駕駛人員	8322-00				
大客、貨車駕駛人員	8330-00				
推土、吊車、起重機等移運設備操作人員	8340-00				
其他(請說明:)					
基層技術工及勞力工 (小計)	9000-00				
清潔及家事工作人員(含建築清潔工、房務人員)	9110-90				
勞力工(含理貨員、行李搬運工)	9300-90				
其他(請說明:)					

備 註	
	訪查員
	審核員
	指導員

本部統計刊物一覽表

A、定期勞動統計調查報告

調查名稱	調查年別									
	103年	104年	105年	106年	107年	108年	109年	110年	111年	112年
移工管理及運用調查(1)		▲	▲	▲	▲	▲	▲	▲	▲	▲
人力需求調查	◆	◆	◆	◆	◆	◆	◆	◆	◆	◆
僱用管理就業平等概況調查及工作場所就業平等概況調查(2)	▲	▲	▲	▲	▲	▲	▲	▲	▲	▲
職類別薪資調查	▲	▲	▲	▲	▲	▲	▲	▲	▲	▲
勞工生活及就業狀況調查	▲	◆	◆	◆	◆	◆	◆	◆	◆	◆

註：(1)自109年起，原「外籍勞工管理及運用調查」修改名稱為「移工管理及運用調查」。

(2)108年為「僱用管理就業平等概況調查及工作場所就業平等概況調查」，104年為「僱用管理就業平等概況調查」，100年為「僱用管理性別平等概況調查」，99年前為「女性僱用管理調查」。

B、不定期勞動統計調查報告

近10年勞動統計調查報告

調查名稱	調查年別									
	103年	104年	105年	106年	107年	108年	109年	110年	111年	112年
職業訓練概況調查	▲	▲		▲			▲		▲	
育嬰留職停薪期滿復職關懷調查	▲	◆	◆			◆	◆			
外籍勞工工作及生活關懷調查	▲									
職業災害失能勞工就業關懷調查		▲		▲				▲		
15-29歲青年勞工就業狀況調查	▲		▲		▲	▲	▲		▲	
部分工時勞工就業實況調查	▲			▲	▲	▲	▲			▲
身心障礙者勞動狀況調查	▲					▲				
領取失業給付勞工之就業關懷調查			▲		▲			▲		

說明：調查報告 ▲ 僅出版電子書 ◆

C、定期刊物

刊物名稱	出版日期
性別勞動統計	94年起按年
中高齡及高齡勞動統計	94年起按年
青(少)年勞動統計	93年起按年
國際勞動統計	83年起按年
勞動統計月報	82年1月起按月
勞動統計年報	76年起按年

說明：以上書刊均上網刊載，網址：勞動部(<https://www.mol.gov.tw/>)→勞動統計專網。