



# 勞動部新聞稿

承辦單位：統計處

主管姓名：羅怡玲處長

電話：02-8590-2896

手機：0928-030-777

勞動部網址：www.mol.gov.tw

新聞聯絡室：朱武智 先生

電話：02-8590-2935

手機：0910-234-533

日期：109年3月26日

新聞稿主（標）題：15-29歲青年勞工就業狀況調查統計結果。

為了解青年勞工就業概況，勞動部於108年10-11月期間，以參加勞工保險且在職之本國籍受僱青年(15-29歲)勞工為調查對象，辦理「15-29歲青年勞工就業狀況調查」，計回收有效樣本4,086份，調查統計結果摘述如下：

## 一、青年勞工就業現況

- (一) 108年青年就業者中大學及以上學歷者占**58.8%**，較97年增加**21.9**個百分點，青年就業者220萬6千人，則較97年236萬6千人減少16萬人，主要係受少子女化趨勢與高等教育普及影響。
- (二) 青年勞工踏入職場，平均做過**2.2**個工作，現職(108年10月，以下同)工作年資平均為2.3年，比平均每一工作時間1.7年長0.6年，歷經就業市場磨合期後，工作穩定度隨之提升。
- (三) 青年勞工現職工作每人薪資平均為**31,603**元，較其初次就業時平均增加4,905元，薪資有增加者占60.7%。
- (四) **63.0%**的青年勞工現職工作曾獲加薪，因「個人在原職務表現良好」而獲加薪者占**22.0%**最高，「個人服務年資增加」占18.7%次之。
- (五) 青年勞工於應徵現職工作時有提出薪資期望者占**41.7%**，較應徵第一份工作

時，有提出的比率 28.5%，高出 13.2 個百分點。有提薪資期望者，原因以「已知道一般薪資行情」、「已經設定理想的薪資水準」比率較高，分別占 62.9%、53.4%。未提出者占 58.3%，以「雇主給的薪資福利已符合自己的期待」占 43.4% 最高，其次是「認為薪資不是重點，想先累積經驗」占 35.4%。

## 二、青年勞工初入職場尋職歷程及初次工作經驗

(一) 青年勞工初次就業年齡平均為 21.3 歲，尋職時間平均為 1.8 個月，尋職時間以「1 個月(含)以內」占 66.9% 為最高，其次「超過 1 個月-3 個月(含)」占 19.9%，二者合計占 86.8%。

(二) 43.6% 青年勞工初次尋職曾遭遇困難，所遭遇的困難以「經歷不足」占 25.9% 最高，其次是「不知道自己適合做哪方面工作」占 25.4%。

(三) 青年勞工初次就業考慮因素以「薪資及福利」及「工作穩定性」為主，分占 59.1% 及 58.9%。

(四) 85.9% 青年勞工認為就業資訊有助於尋職，以「面試或求職技巧」占 56.0% 最高，「就業市場與情勢分析」占 48.8%、「職業訓練訊息」占 39.1%。

## 三、青年勞工職業生涯發展規劃

(一) 31.2% 青年勞工打算轉換工作，主要原因為目前工作「待遇太低」及「工作無發展前景」，分占 15.4%、15.2%，「工作太累、壓力大」亦占 8.4%；68.8% 的青年勞工則在現職繼續發展。

(二) 青年勞工有參加教育訓練者占 55.1%，以「專業技術訓練」占 35.3% 最高，其次是「職業安全訓練」占 22.9%；未參加教育訓練者占 44.9%，主要原因為「工作太忙，沒有時間參加」占 14.2%。

## 四、青年勞工對政府施政措施之了解及意見

青年勞工知道勞動部勞動力發展署各種就業服務管道的比率以「就業博覽會」及「公立就業中心/就業服務台」較高，分占 67.8%、48.1%。希望政府提供促進青年就業服務項目，以「提供就業服務及資訊」、「辦理專業技能訓練」及「辦理徵才活動」較多，分占 55.7%、48.9% 及 43.9%。

## 五、勞動部政策措施

勞動部為促進青年就業，整合「職涯輔導」、「職業訓練」及「就業媒合」三大專業體系，協助青年職涯規劃與就業準備，於在校、求職及就業階段依職涯發展需求參訓，提升技能順利接軌職場。另自 108 年起推動「投資青年就業方案」，依青年不同階段就業需求提供就業協助，推動「產業新尖兵試辦計畫」，協助青年進入 5+2 重點產業發展，歡迎至台灣就業通網站 (<https://www.taiwanjobs.gov.tw>) 查詢相關資訊。

表1 青年就業狀況

單位：千人，%

項目別	合計	占全體 就業者比率	國中及 以下	高中(職)	專科	大學及 以上	占 15-29 歲 就業者比率
99 年平均	2,241	21.4	146	760	329	1,006	44.9
101 年平均	2,194	20.2	116	699	260	1,119	51.0
103 年平均	2,099	18.9	98	610	193	1,197	57.0
105 年平均	2,119	18.8	86	631	167	1,235	58.3
107 年平均	2,191	19.2	82	659	166	1,283	58.6
108 年平均	2,206	19.2	91	664	155	1,297	58.8

資料來源：行政院主計總處「人力資源調查」。

表2 青年勞工工作經驗

單位：%、個、年

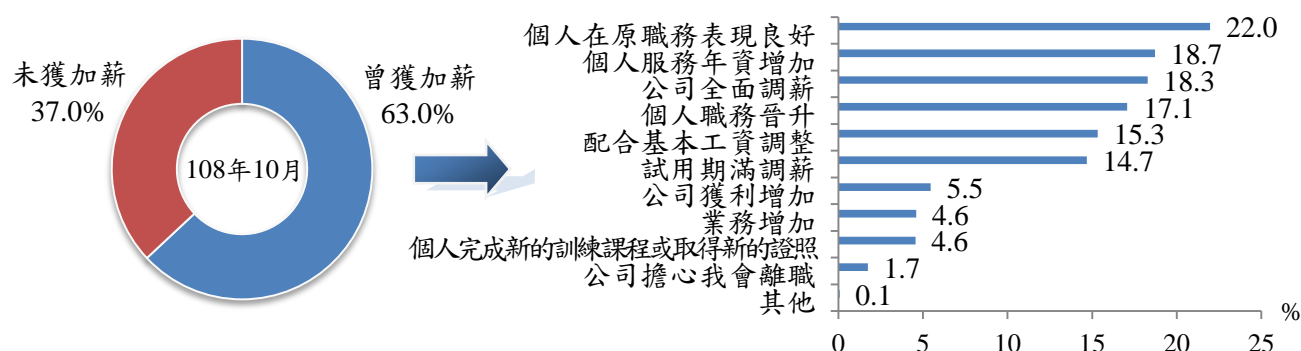
項目別	合計	不曾換 過工作	曾換過工作					平均做 過幾個 工作	平均 工作 總年資	現職 平均年資
			1 個	2 個	3 個	4 個	5 個以上			
97 年 10 月	100.0	37.3	28.1	20.9	7.9	3.3	2.5	2.3	3.8	2.1
99 年 10 月	100.0	41.3	27.5	18.2	7.2	3.4	2.4	2.1	3.9	2.4
101 年 10 月	100.0	38.1	28.2	16.7	8.5	3.9	4.7	2.3	3.1	1.6
103 年 10 月	100.0	41.3	27.9	17.8	7.5	3.1	2.4	2.1	3.3	2.0
105 年 10 月	100.0	41.0	32.5	13.7	6.4	3.7	2.6	2.1	3.2	1.9
107 年 10 月	100.0	45.8	25.5	16.6	6.3	3.4	2.4	2.0	3.2	2.0
108 年 10 月	100.0	42.4	26.0	18.1	6.2	4.3	3.0	2.2	3.7	2.3

表3 青年勞工現職工作與其初次就業薪資增減情形

單位：元、%

項目別	現職工作 平均每人薪資	合計	較初次就業增減情形			增減金額
			增加	不變	減少	
101 年 10 月	27,425	100.0	51.7	37.5	10.8	3,441
103 年 10 月	28,925	100.0	55.2	34.2	10.6	3,419
105 年 10 月	29,427	100.0	58.9	28.3	12.8	3,887
107 年 10 月	30,607	100.0	62.6	26.2	11.2	4,555
108 年 10 月	31,603	100.0	60.7	29.4	9.9	4,905

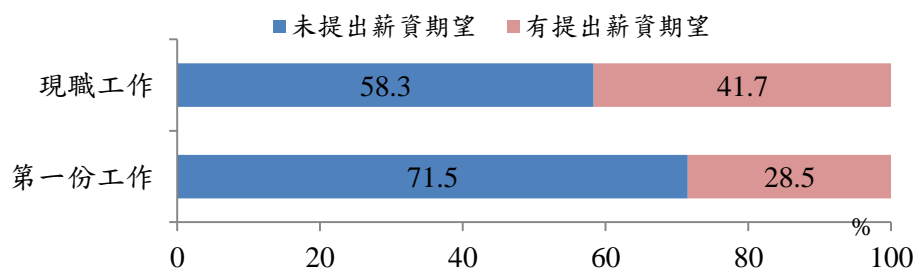
圖1 青年勞工現職工作曾獲加薪情形



說明：本問項可複選。

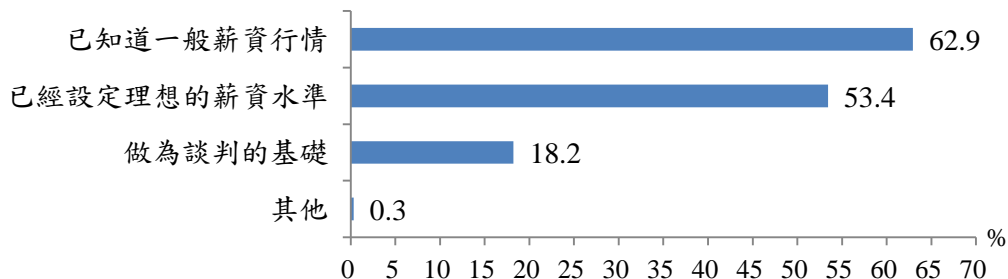
**圖2 青年勞工於應徵時提出薪資期望情形**

中華民國 108 年 10 月



**圖3 青年勞工現職工作應徵時有提出薪資期望之原因**

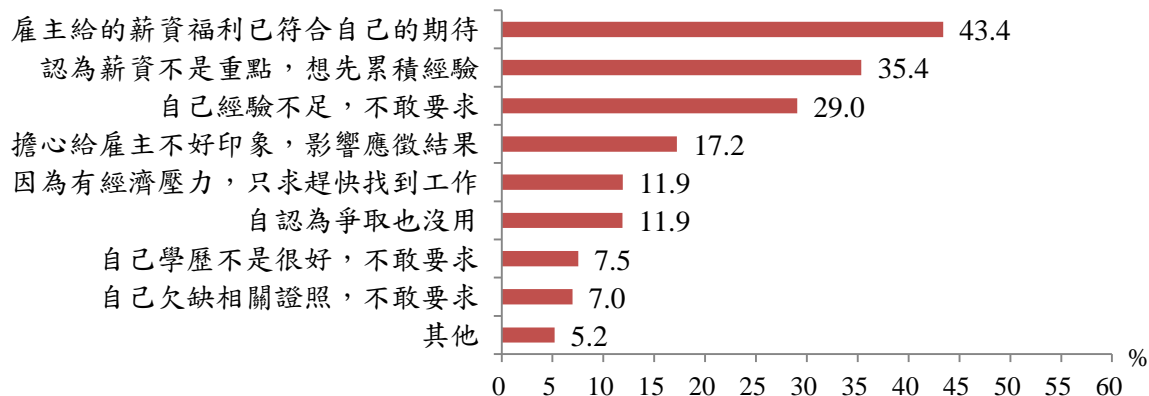
中華民國 108 年 10 月



說明：本問項可複選。

**圖4 青年勞工現職工作應徵時未提出薪資期望之原因**

中華民國 108 年 10 月



說明：本問項可複選。

**表4 青年勞工初次就業年齡及尋職時間**

單位：%、月、歲

項目別	合計	1個月(含)以內	超過1個月-3個月(含)	超過3個月-6個月(含)	6個月以上	平均尋職時間	平均年齡
97年10月	100.0	55.3	30.9	10.0	3.8	1.8	21.0
99年10月	100.0	56.7	27.6	10.6	5.0	2.3	21.2
101年10月	100.0	35.0	40.6	13.8	10.7	2.1	21.2
103年10月	100.0	30.4	46.5	13.7	9.4	2.1	21.7
105年10月	100.0	59.8	23.8	10.8	5.7	2.0	21.7
107年10月	100.0	68.5	19.0	7.3	5.1	1.8	21.4
108年10月	100.0	66.9	19.9	7.5	5.8	1.8	21.3

表5 青年勞工初次尋職遭遇的困難

單位：%

項目別	合計	有遇到困難										沒有遇到困難	
		經歷不足①	不知道自己適合做哪方面工作	技能不足	求職面試技巧不足或不會寫履歷	工作內容要求不了解	適合的職缺少	學歷不足①	求職管道不足	其他			
97年10月	100.0	46.9	21.8	26.3	18.6	16.9	11.8	11.4			9.9	1.6	53.1
99年10月	100.0	49.2	31.9	26.4	18.5	16.4	11.3	13.4	12.1	10.3	2.0	50.8	
101年10月	100.0	62.5	36.6	33.6	18.8	16.0	12.5	15.0	10.0	7.8	0.5	37.5	
103年10月	100.0	54.2	30.6	30.1	17.2	14.4	11.6	12.2	7.1	6.8	0.4	45.8	
105年10月	100.0	51.1	30.1	28.8	19.1	16.6	13.2	12.0	8.2	7.8	0.5	48.9	
107年10月	100.0	47.9	27.4	27.3	16.5	15.2	12.9	9.5	7.0	6.2	0.8	52.1	
108年10月	100.0	43.6	25.9	25.4	16.2	14.3	11.3	8.7	6.9	5.7	0.3	56.4	

說明：遭遇困難項目可複選。

註：①97年調查選項為「學經歷不足」，99年起分為「學歷不足」及「經歷不足」。

表6 青年勞工初次尋職時選擇工作的考慮因素

單位：%

項目別	合計	有考慮因素										
		薪資及福利	工作穩定性	通勤方便	能學習到知識技能	能學以致用的工作	符合自己興趣的工作	有發展前景	有升遷機會	有挑戰性	工作負擔較輕	其他
97年10月	100.0	55.0	41.1	31.0	38.2	25.9	33.4	26.6	10.5	8.1	5.3	3.2
99年10月	100.0	51.6	54.5	42.1	49.0	44.2	44.7	35.2	21.9	22.6	7.8	2.5
101年10月	100.0	61.1	58.5	48.8	47.6	38.3	42.1	32.6	20.9	18.2	10.9	0.5
103年10月	100.0	60.8	59.3	50.7	48.0	40.8	44.3	37.7	25.1	24.7	10.1	0.4
105年10月	100.0	61.5	63.2	51.1	49.0	42.4	44.3	38.1	23.1	21.4	9.4	-
107年10月	100.0	57.6	55.8	47.8	45.8	42.7	40.6	31.6	20.3	19.2	10.1	0.5
108年10月	100.0	59.1	58.9	48.0	47.4	42.9	40.7	34.6	20.6	20.7	9.5	0.5

圖5 青年勞工認為對尋職有幫助之就業資訊

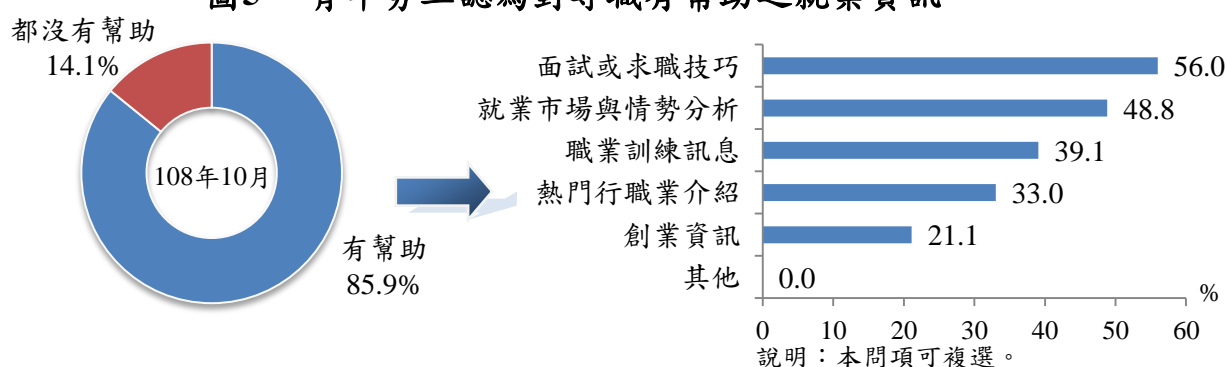


表7 青年勞工打算轉換工作情形

單位：%

項目別	合計	沒有打算	有打算，原因為								
			小計	待遇太低	工作無發展前景	工作太累、壓力大	興趣不合	個人技能無法發揮	工作環境不佳	想自行開創事業	與同事或主管相處困難
97年10月	100.0	71.4	28.6	12.2	11.8	6.1	4.8	4.9	4.0	2.5	2.5
99年10月	100.0	66.1	33.9	17.6	15.5	8.2	6.0	5.3	5.8	5.1	3.6
101年10月	100.0	68.0	32.0	15.4	13.7	8.4	5.8	5.7	5.7	4.9	3.2
103年10月	100.0	72.0	28.0	13.9	11.5	6.6	5.8	4.8	4.0	4.1	2.7
105年10月	100.0	71.2	28.8	14.1	13.7	5.5	5.8	5.6	4.0	5.0	3.0
107年10月	100.0	68.6	31.4	14.2	12.3	7.6	5.4	5.7	4.4	4.2	3.4
108年10月	100.0	68.8	31.2	15.4	15.2	8.4	6.9	5.9	5.2	4.6	4.0

說明：1.打算轉換工作的原因可複選。

2.本表打算轉換工作的原因僅列出比率較高之項目。

圖6 青年勞工參加教育訓練情形

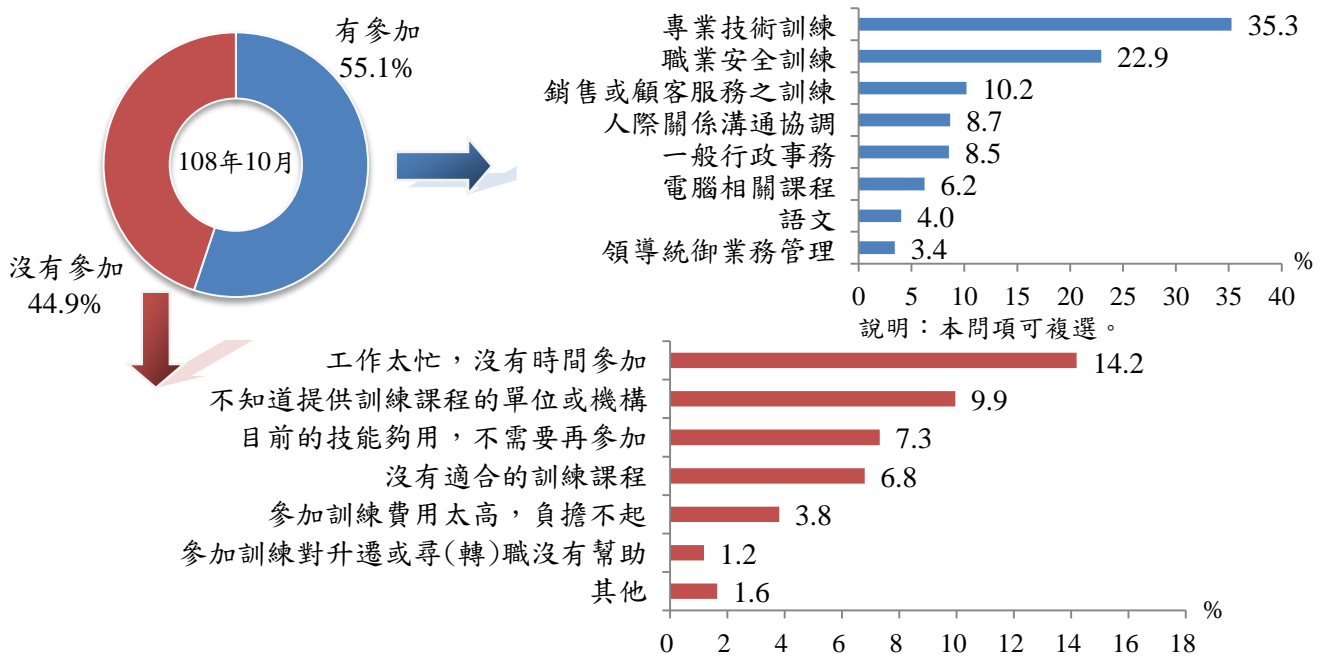


圖7 青年勞工對勞動力發展署就業服務管道知悉度

中華民國 108 年 10 月

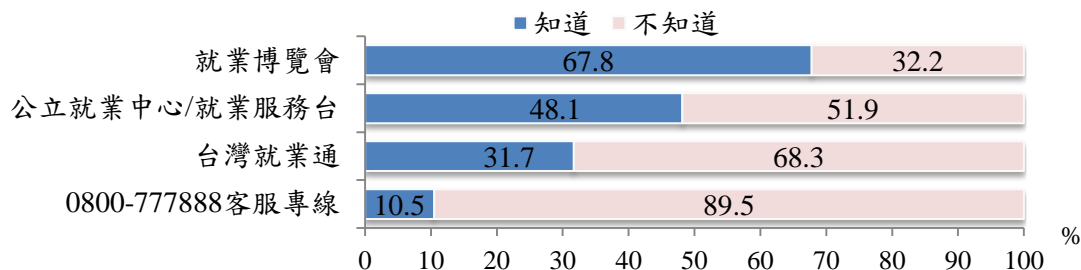
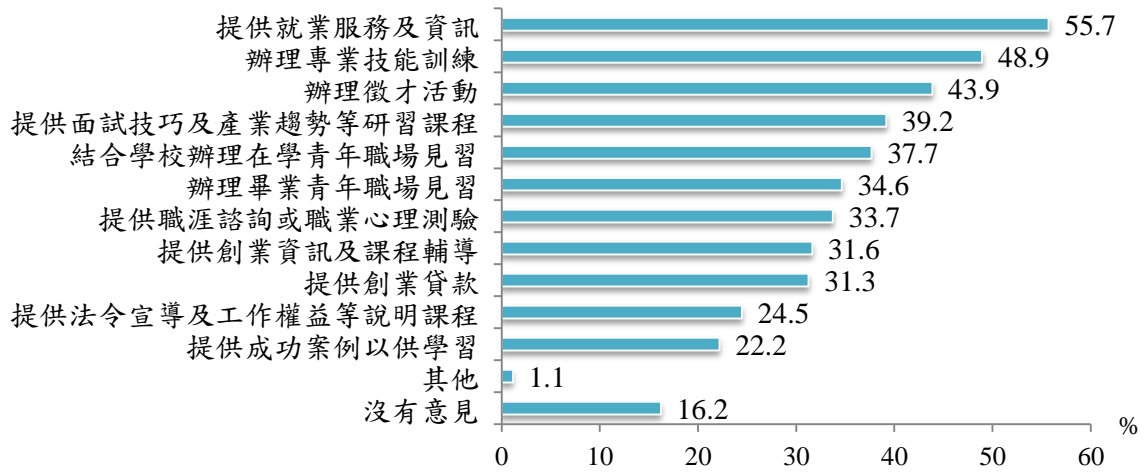


圖8 青年勞工希望政府提供各項促進青年就業服務情形  
中華民國 108 年 10 月



說明：本問項可複選。