

108 年部分工時勞工就業實況調查統計結果摘要

部分工時工作者通常指其工作時間較該事業單位之全時勞工工作時間有相當程度縮短之勞工。根據行政院主計總處資料，107 年 5 月我國部分工時就業者人數為 42 萬 3 千人，占總就業者之 3.70% (其中受僱者人數有 37 萬 2 千人，占總受僱者之 4.11%)。

為了解部分工時勞工的工作概況及未來工作動向等，勞動部於 108 年 2~3 月以臺灣地區(不含金門縣及連江縣)參加勞工保險之本國部分工時勞工為調查對象辦理抽樣調查，計回收有效樣本 3,090 人，調查統計結果摘述如下：

一、部分工時勞工工作概況

(一)部分工時勞工的身分別，以「在學」所占比率 30.7%最高。

108 年 1 月部分工時勞工的身分別以「在學」所占比率 30.7%最高，其次是「家庭主婦(夫)」占 23.8%，二者合計為 5 成 5，顯示部分工時勞工多為學生或家庭主婦(夫)(如表 1)。

(二)部分工時勞工主要工作內容以「餐飲服務生」占 17.6%最高。

主要工作內容以「餐飲服務生」占 17.6%最高，其次是「事務工作人員」占 13.8%，「作業員(含組裝、包裝、理貨)」占 10.9%居第三(如圖 1)。

(三)部分工時勞工現職工作年資平均為 2.1 年，其中以「未滿 1 年」者占 43.0%居多。

現職工作年資平均為 2.1 年，其中以「未滿 1 年」者占 43.0%最多，其次為「2~未滿 5 年」占 24.7%及「1~未滿 2 年」占 21.8%；按主要工作內容觀察，以「教師(含代課、才藝老師)」3.6 年、「會計」及「廚師」各 3.3 年、「司機」3.0 年較長(如表 2)。

(四)計薪方式以「時薪制」占 77.8%最多，約定工資平均每小時 169 元，以「教師(含代課、才藝老師)」每小時 304 元最高。

計薪方式以「時薪制」占 77.8%最多，「月薪制」占 15.1%，「日薪制」占 5.6%，「按件計酬」占 1.1%(如圖 2)。「時薪制」者約定工資平均每小時 169 元，以「教師(含代課、才藝老師)」每小時 304 元最高，其次為「會計」每小時 177 元、「技術員」每小時 176 元(如表 3)。

(五)部分工時勞工每週實際工作時數平均為 17.9 小時。

部分工時勞工每週實際工作時數平均為 17.9 小時，約為單位內全時勞工平均週規定工時(39.9 小時)的 4 成 5。每週實際工作時數以「加油工」24.8 小時及「廚師」24.6 小時較長(如表 3)。

二、部分工時勞工之福利及就業意向

(一)部分工時勞工享有服務單位提供之福利以「教育訓練」占 69.9%最多。

部分工時勞工享有服務單位提供之福利中，以「教育訓練」占 69.9%最多，其次是「年節、年終獎金」占 58.1%，「休閒活動、旅遊」占 45.5%(如圖 3)。

(二)從事部分工時工作之原因以「能選擇工作時段」占 41.9%最高。

部分工時勞工從事部分工時工作之原因，以「能選擇工作時段」占 41.9%最高，其次為「貼補家用」占 33.6%，「因為目前還是學生」占 24.3%及「工作比較簡單」占 23.2%居第三(如圖 4)。

(三)43.7%的部分工時勞工未來三年仍要繼續從事部分工時工作。

對於未來三年工作之規劃，43.7%的部分工時勞工仍要「繼續擔任部分工時員工」，19.3%希望未來可以「擔任全時員工」(如圖 5)。

表1、部分工時勞工身分別狀況

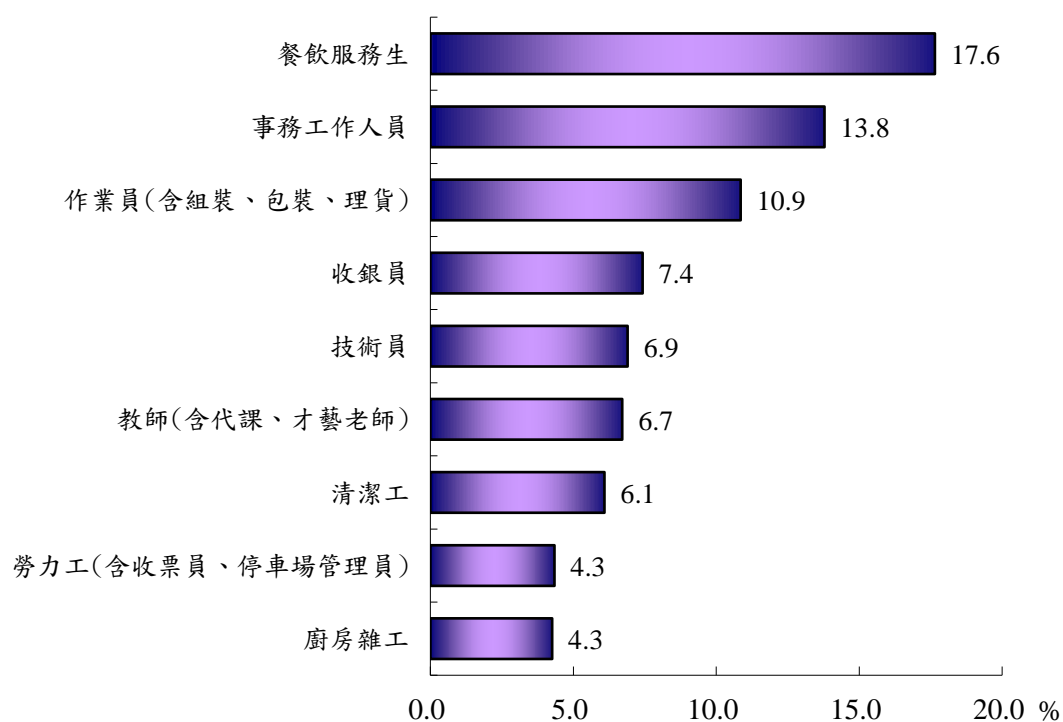
中華民國108年1月

單位：%

項目別	總計	在學	準備升學 或考試	等待 服役中	退休後 再工作者	家庭 主婦(夫)	無上列 身分
總計	100.0	30.7	3.7	0.6	6.6	23.8	34.6
男性	100.0	38.5	3.6	1.4	10.1	5.7	40.6
女性	100.0	25.2	3.8	-	4.1	36.6	30.4

圖1、部分工時勞工主要工作內容

中華民國108年1月



說明：圖中僅列出所占比率在4%以上之工作項目。

表 2、部分工時勞工現職工作年資

中華民國108年1月

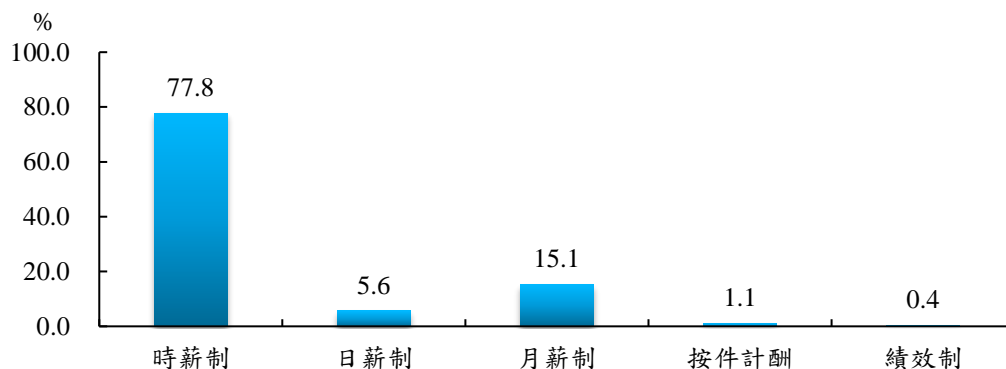
單位：%

項目別	總計	未滿 1年	1~未滿 2年	2~未滿 5年	5~未滿 10年	10~未滿 15年	15年 以上	平均 年資(年)
總計	100.0	43.0	21.8	24.7	7.1	1.9	1.5	2.1
售貨員	100.0	48.8	21.8	25.9	1.7	0.9	0.9	1.7
業務推銷員	100.0	26.7	17.3	40.5	15.6	-	-	2.6
收銀員	100.0	55.8	26.6	13.2	3.7	0.7	-	1.3
電話客服員*	100.0	25.4	18.1	29.8	14.2	12.6	-	3.3
接線生、總機	100.0	32.7	30.4	36.9	-	-	-	1.6
會計	100.0	21.1	17.8	43.0	10.7	4.2	3.3	3.3
事務工作人員	100.0	44.2	21.5	22.2	6.9	3.3	1.9	2.3
教師(含代課、才藝老師)	100.0	30.7	22.0	24.0	12.5	5.0	5.7	3.6
研究助理*	100.0	57.1	23.9	10.9	8.1	-	-	1.3
技術員	100.0	35.4	21.6	30.2	8.7	2.6	1.4	2.3
作業員(含組裝、包裝、理貨)	100.0	39.0	19.7	30.3	8.6	1.7	0.8	2.2
營造工*	100.0	62.5	12.3	11.4	-	1.5	12.3	2.8
美容、美髮人員*	100.0	49.5	29.0	15.9	5.6	-	-	1.5
勞力工(含收票員、停車場管理員)	100.0	44.9	17.7	30.8	5.9	0.7	-	1.8
餐飲服務生	100.0	53.6	23.8	19.4	2.3	0.6	0.1	1.4
廚房雜工	100.0	46.8	20.7	22.1	6.6	3.0	0.8	2.1
個人照顧工作人員(含居家照顧)*	100.0	43.4	9.5	20.4	25.0	1.7	-	2.7
快遞員、送貨員*	100.0	33.1	13.4	29.0	17.8	-	6.7	3.3
加油工	100.0	59.4	23.5	17.1	-	-	-	1.1
清潔工	100.0	27.4	24.9	35.7	9.4	0.7	1.9	2.5
保安人員(含救生員)*	100.0	39.6	23.3	16.8	15.6	2.3	2.3	2.6
護理人員(含牙醫助理)	100.0	42.6	19.9	30.0	6.2	-	1.2	1.9
廚師	100.0	38.6	25.3	16.8	8.6	3.8	6.9	3.3
司機	100.0	33.0	10.2	31.4	22.8	2.7	-	3.0
電訪、市調人員*	100.0	38.5	22.8	31.5	-	7.2	-	2.3
其他	100.0	24.7	29.4	23.8	19.7	-	2.4	2.8

說明：「*」表示樣本數不足30人，抽樣誤差大，故不列入分析。

圖2、部分工時勞工薪資計算方式

中華民國108年1月



說明：「績效制」樣本數較少，故不列入分析。

表3、部分工時勞工平均每週實際工作時數及約定工資

中華民國108年1月

項目別	平均每週 工作時數 (小時)	時薪制 (元/時)	日薪制 (元/日)	月薪制 (元/月)	按件計酬 (元/件)
總計	17.9	169	1,344	13,254	1,266
售貨員	21.3	152	...	15,877	...
業務推銷員	15.6	158	...	12,966	...
收銀員	21.8	151	-
電話客服員*	16.0	155	-
接線生、總機	18.4	157	-	12,731	-
會計	14.9	177	...	12,463	-
事務工作人員	16.5	156	1,017	13,524	...
教師(含代課、才藝老師)	11.5	304	...	10,016	...
研究助理*	13.6	...	-	9,601	-
技術員	15.7	176	1,907	11,787	1,036
作業員(含組裝、包裝、理貨)	14.8	152	1,166	12,572	60
營造工*	12.1	184	-
美容、美髮人員*	22.9	151	-	14,725	...
勞力工(含收票員、停車場管理員)	18.1	160	1,279	12,659	...
餐飲服務生	21.2	153	...	16,165	-
廚房雜工	22.3	152	926	15,302	-
個人照顧工作人員(含居家照顧)*	20.4	190	-
快遞員、送貨員*	21.9	156	-
加油工	24.8	151	-	-	-
清潔工	16.4	161	1,153	12,703	-
保安人員(含救生員)*	18.3	152	1,097	...	-
護理人員(含牙醫助理)	17.8	173	1,143	15,965	-
廚師	24.6	152	...	17,598	-
司機	18.3	166	...	16,326	...
電訪、市調人員*	16.5	160	-	...	-
其他	13.8	231	...	12,867	-

說明：1.「*」表示樣本數不足30人，抽樣誤差大，故不列入分析。

2.部分資料因樣本數不足5人，以「...」表示。

3.「績效制」樣本數較少，故不列入分析。

圖3、部分工時勞工享有服務單位提供之各項福利情形

中華民國108年1月

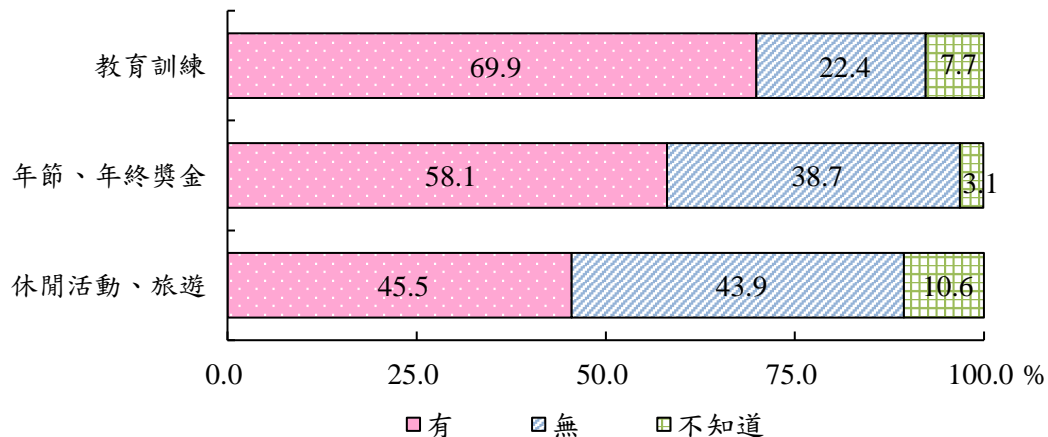


圖4、部分工時勞工從事部分工時工作的原因(至多可複選3項)

中華民國108年1月

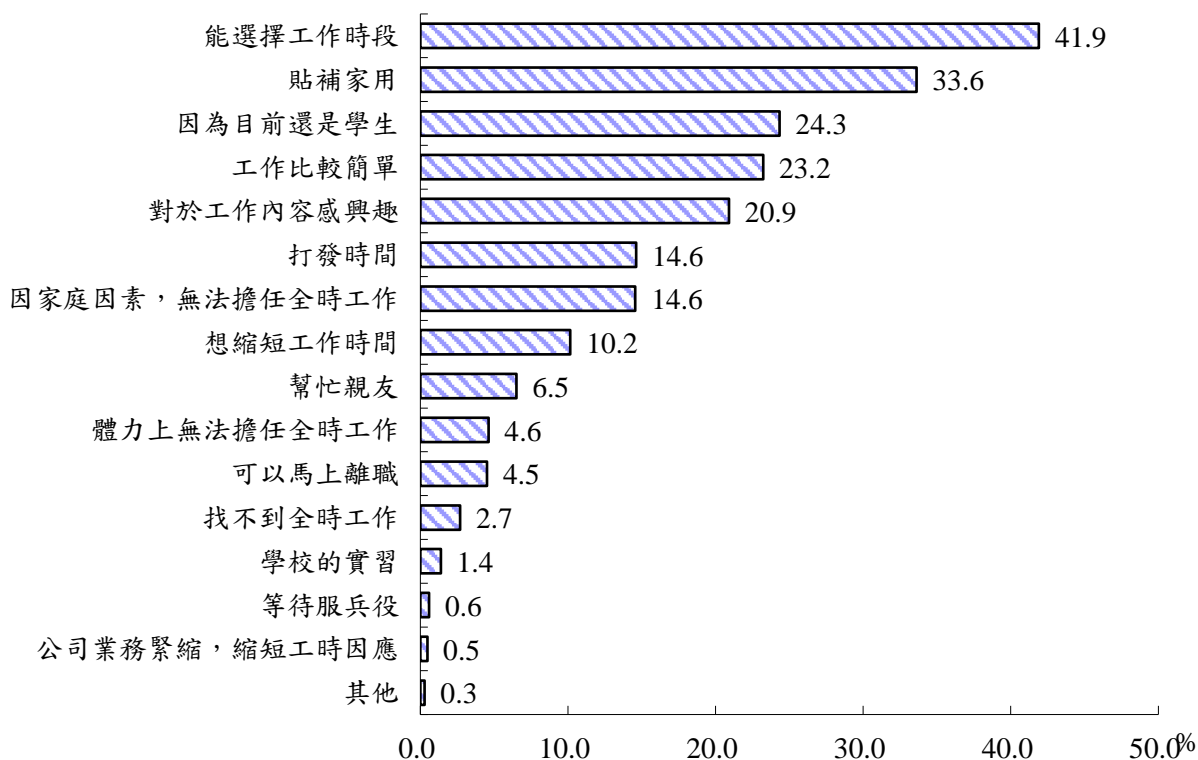


圖5、部分工時勞工未來工作動向

中華民國108年1月

