

摘要

一、事業單位

(一)108 年事業單位有辦理職業訓練者占 33.8%，較 105 年降 1.2 個百分點

108 年參加勞工保險事業單位家數共計 52.7 萬家，其中有辦理職業訓練家數計 17.8 萬家，較 105 年增加 1,120 家，占比 33.8%，則減 1.2 個百分點。

表 1 事業單位辦理職業訓練概況

單位：家、%

年	總計		有辦理職業訓練家數		未辦理職業訓練家數	
		%		%		%
103 年	489,260	100.0	135,659	27.7	353,601	72.3
105 年	505,586	100.0	177,134	35.0	328,452	65.0
108 年	527,135	100.0	178,254	33.8	348,881	66.2

說明：調查對象為臺灣地區(不包含金門縣及連江縣)投保勞工保險事業單位，且不含公共行政及國防；強制性社會安全、教育業。

(二)108 年事業單位辦理職業訓練 3,042.7 萬人次，訓練支出 193.4 億元

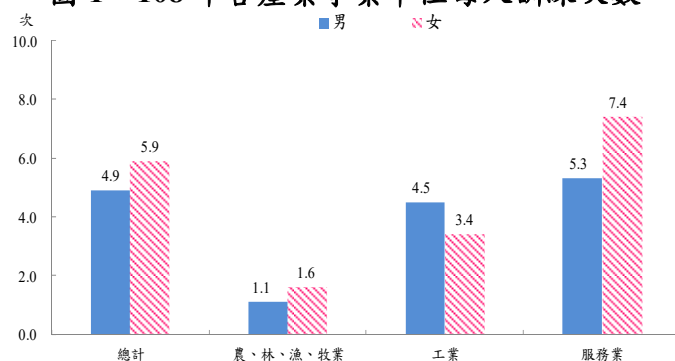
108 年事業單位辦理職業訓練 3,042.7 萬人次，較 105 年增加 325.9 萬人次；有辦理訓練之事業單位每家訓練平均為 171 人次，每人訓練平均 5.3 次，各較 105 年增加 18 人次及 0.7 次；總訓練支出 193.4 億元，每家支出平均 10.9 萬元，每人訓練支出平均 636 元。

表 2 事業單位辦理職業訓練家數、人次及支出

年	辦理職業訓練家數 (家)	職業訓練 人次 (人次)	職業訓練		職業訓練 支出 (千元)	職業訓練	
			每家 訓練人次 (人次)	每人 訓練次數 (次)		每家 支出 (千元)	每人 支出 (元)
103 年	135,659	24,724,197	182	4.8	18,986,369	140	768
105 年	177,134	27,168,475	153	4.6	20,391,231	115	751
108 年	178,254	30,427,443	171	5.3	19,342,533	109	636

以性別觀察，男性每人訓練次數 4.9 次，女性 5.9 次，兩性均以服務業較多，男、女性各為 5.3 次及 7.4 次，工業次之，各為 4.5 次及 3.4 次。

圖 1 108 年各產業事業單位每人訓練次數



(三)訓練內容主要為「專門知識及技術之訓練」及「職業安全衛生訓練」

事業單位辦理職業訓練內容主要以「專門知識及技術之訓練」之家數占 59.8%最高，「職業安全衛生訓練」占 44.9%次之，「新進人員之培訓」占 41.9%居第三，各較 105 年升 7.0、1.8 及 0.4 個百分點。若按訓練人次觀察，則亦以「專門知識及技術之訓練」占 49.5%為首，「職業安全衛生訓練」占 17.0%居次。

表 3 事業單位辦理職業訓練內容

單位：家、千人次、%

項目別	辦理職業訓練家數/人次	訓練內容												
		新進人員之培訓	中階主管人員之培訓	高階主管人員之培訓	專門知識及技術之訓練	銷售及顧客服務之訓練	勞法令教之訓練	職業安全衛生訓練	外語能力訓練	電腦訓練	一般行政事務訓練	財務管理訓練	研發及創新能力訓練	其他
辦理職業訓練家數(可複選)														
103 年	135,659	53.4	20.7	13.8	57.7	28.9	30.6	50.5	4.6	15.7	16.0	12.6	6.3	1.2
105 年	177,134	41.5	13.7	11.8	52.8	20.4	30.0	43.1	7.2	10.8	9.8	10.0	6.6	3.4
108 年	178,254	41.9	13.1	10.2	59.8	22.0	26.9	44.9	3.0	11.7	14.0	9.2	7.1	1.2
職業訓練人次														
103 年	24,724	7.3	2.9	0.9	41.2	8.4	6.9	15.3	1.4	1.9	3.5	1.2	3.3	5.8
105 年	27,168	7.2	3.6	2.1	42.7	7.4	7.0	12.8	2.1	2.2	2.9	0.8	2.1	7.0
108 年	30,427	7.0	2.7	1.0	49.5	7.8	5.4	17.0	1.2	2.0	2.1	0.4	1.5	2.5

說明：各事業單位辦理之訓練內容可複選，惟接受訓練人次之訓練內容不可複選。

(四)訓練辦理方式以「自辦訓練」占 64.4%最高

事業單位辦理職業訓練方式以「自辦訓練」之家數占 64.4%最高，「派員訓練」占 46.3%次之，惟各較 105 年降 6.5 及 6.6 個百分點。

表 4 事業單位辦理職業訓練方式

單位：家、%

年	辦理職業訓練家數	訓練方式(可複選)				
		自辦訓練	委外訓練	派員訓練	補助個人進修	其他
103 年	135,659	74.6	20.3	50.9	9.8	0.9
105 年	177,134	70.9	18.1	52.9	13.5	0.7
108 年	178,254	64.4	15.9	46.3	12.4	0.7

說明：辦理職業訓練方式可複選。

(五)事業單位選派參訓人員以「主管及經理人員」及「技術員及助理專業人員」較多

各事業單位選派參訓人員以「主管及經理人員」及「技術員及助理專業人員」較多，家數各占 38.1%及 37.1%，「事務支援人員」、「專業人員」亦各占 32.1%及 29.4%，「主管及經理人員」、「專業人員」

較 105 年分別增 2.1 及 6.4 個百分點，餘二類人員則各降 0.6 及 2.3 個百分點。

表 5 事業單位選派參訓人員之職業別

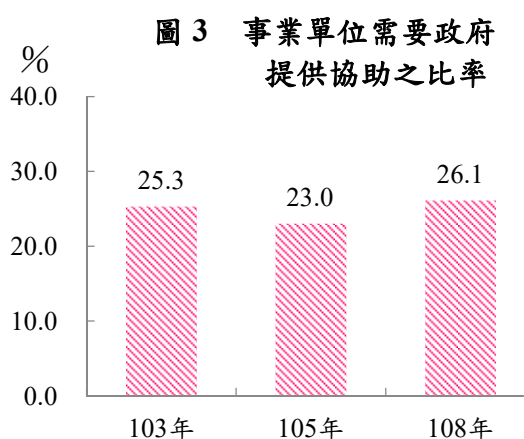
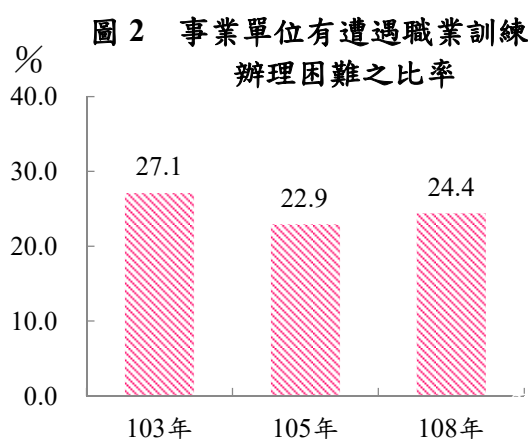
單位：家、%

年	辦理職業訓練家數	選派人員職業別(可複選)								
		主管及經理人員	專業人員	技術員及助理人員	事務支援人員	服務及銷售人員	農林漁牧業生產人員	技藝有關工作人員	機械設備操作及組裝人員	基層技術工及勞力工
103 年	135,659	29.4	27.8	42.0	36.5	26.3	0.6	11.3	22.0	13.6
105 年	177,134	36.0	23.0	37.7	34.4	23.5	0.5	13.8	13.3	11.0
108 年	178,254	38.1	29.4	37.1	32.1	23.1	0.5	8.9	16.5	10.4

說明：事業單位選派參訓人員之職業別可複選。

(六) 事業單位有遭遇職業訓練辦理困難者占 24.4%，需要政府提供協助者占 26.1%

108 年無論有無辦理職業訓練之事業單位，其職業訓練有遭遇辦理困難之家數占比為 24.4%，較 105 年增 1.5 個百分點。事業單位辦理職業訓練時需要政府提供協助之家數占比為 26.1%，較 105 年增 3.1 個百分點。



二、政府機關 (包含政府行政機關及公立職業訓練機構)

(一) 108 年政府機關對民眾辦理職業訓練達 91.2 萬人次

108 年政府機關對民眾辦理職業訓練達 91.2 萬人次，其中男性占 52.1%，女性占 47.9%；訓練性質以在職訓練為主，占 88.6%，職前訓練則占 11.4%。

(二) 政府機關辦理民眾職業訓練以專案類別 67.2 萬人次最多

政府機關辦理民眾職業訓練以專案類別 67.2 萬人次最多，占 73.7%，其餘職業類別之訓練計 24.0 萬人次，占 26.3%。