

職類別薪資調查報告

資料時間：中華民國 111 年 7 月

- 全時受僱員工職類人數
- 全時受僱員工職類薪資

勞動部

中華民國 112 年 6 月編印

職類別薪資調查報告

資料時間：111 年 7 月

編 印：勞動部

出版機關：勞動部

地 址：104472 臺北市中山區松江路 207 號

電 話：(02)8995-6866

網 址：<https://www.mol.gov.tw>

印 刷 者：柏采實業有限公司

地 址：222004 新北市深坑區北深路三段 111 號

電 話：(02)2662-6535

出版年月：112 年 6 月

展 售 處：國家書店松江門市

地 址：104072 臺北市中山區松江路 209 號 1 樓

電 話：(02)2518-0207

國家網路書店：<https://www.govbooks.com.tw>

五南文化廣場

地 址：403018 臺中市西區臺灣大道二段 85 號

電 話：(04)2226-0330 轉 813

本刊電子版登載於勞動部網址：

<https://statdb.mol.gov.tw/html/svy11/1135menu.htm>



著作權管理資訊：

勞動部統計處保留對本書依法所享有之所有著作權利，欲重製、改作、編輯或公開口述本書全部或部分內容者，須徵得財產權管理機關之同意授權。

(請洽勞動部統計處，電話：(02)8995-6866 分機 2700、2701、2908、2909)

定 價：新臺幣 300 元

GPN：2009102227

ISSN：1560-6694

凡 例

一、本報告資料因四捨五入之故，部分總計數字容不等於細項數字之和。

二、本報告各項資料來源、說明及附註等，分別註明於各該統計表下端。

三、本報告所用符號意義如下：

0 表示數值不及半單位

- 表示無數值或數值無統計

目 次

前言	(1)
調查概況	(2)
提要分析	(5)

統計表

表 1 全時受僱員工職類人數—按行業分	2
表 2 全時受僱員工職類結構—按行業分	4
表 3 全時受僱員工人數、薪資—按職類分	6
表 4 礦業及土石採取業全時受僱員工人數、薪資—按職類分	12
表 5 製造業全時受僱員工人數、薪資—按職類分	16
表 6 電力及燃氣供應業全時受僱員工人數、薪資—按職類分	60
表 7 用水供應及污染整治業全時受僱員工人數、薪資—按職類分	64
表 8 營建工程業全時受僱員工人數、薪資—按職類分	70
表 9 批發及零售業全時受僱員工人數、薪資—按職類分	74
表 10 運輸及倉儲業全時受僱員工人數、薪資—按職類分	80
表 11 住宿及餐飲業全時受僱員工人數、薪資—按職類分	90
表 12 出版、影音製作、傳播及資通訊服務業全時受僱員工人數、薪資—按職類分...	94
表 13 金融及保險業全時受僱員工人數、薪資—按職類分	100
表 14 不動產業全時受僱員工人數、薪資—按職類分	108
表 15 專業、科學及技術服務業全時受僱員工人數、薪資—按職類分	112
表 16 支援服務業全時受僱員工人數、薪資—按職類分	124
表 17 教育業全時受僱員工人數、薪資—按職類分	136
表 18 醫療保健及社會工作服務業全時受僱員工人數、薪資—按職類分	140
表 19 藝術、娛樂及休閒服務業全時受僱員工人數、薪資—按職類分	144
表 20 其他服務業全時受僱員工人數、薪資—按職類分	148

附錄

- 一、調查表
- 二、本部統計刊物一覽表

前言

為蒐集各職類別受僱員工人數與薪資，行政院主計總處於69年創辦「職類別薪資調查」，按年定期辦理，以了解各職類別員工人數及薪資之長期變動趨勢。自本部成立後，因業務分工，於86年移至本部賡續辦理；111年調查係按我國第10次修訂行業標準分類及第6次修訂職業標準分類加以統計。

本項調查承各受訪廠商合作，提供詳實資料，以及各部會、直轄市、縣市政府之調查工作人員協助蒐集資料，使統計結果得以順利完成，特表謝忱。本部已同步將調查統計結果上載本部網站（網址為<https://www.mol.gov.tw/>），廣供各界查詢應用；另建構「職類別薪資調查動態查詢」（網址為<https://pswst.mol.gov.tw/psdn/>），可依使用者需求查詢各項資料；惟樣本過少者不陳示數值，以「-」表示。

由於資料量龐大，本報告如有疏漏之處，尚祈各界專家不吝賜正。

調查概況

一、調查之目的：蒐集各行業及職類別受僱員工人數、薪資水準等資料，供為政府修訂法規、釐訂施政計畫及業者訂定員工薪資、增進員工福祉等參考。

二、調查區域範圍及對象：

(一) 調查區域範圍：臺灣地區（不含金門縣及連江縣）。

(二) 調查對象：以從事工業及服務業（不含公共行政業）之事業場所單位為對象，但不包括國防部所屬各軍事機關之工廠及免辦工商登記之機關團體福利社或消費合作社、學校之實習場所、救濟機關之習藝所、監獄人犯之作業場所等。

三、調查項目及調查表式：

(一) 調查項目：包括事業單位名稱、地址、主要產品（營業）項目等一般概況、各職類別受僱員工人數及薪資等，其中受僱員工為工業及服務業場所單位僱用之本國籍、外國籍全時員工，不包括參加作業而不支領薪資之雇主、自營作業者及無酬家屬工作者，薪資定義為：

1.111 年 7 月經常性薪資：111 年 7 月底在職全時受僱員工之 7 月全月 31 天（不扣除未做、請假）工作報酬，包括本薪、按月給付之固定津貼及獎金，不扣除所得稅、保險費及工會會費。

2.110 年 8 月至 111 年 7 月總薪資：該期間均在職全時受僱員工總薪資，包含經常性薪資及非經常性薪資（年終獎金、年節獎金、員工酬勞（紅利）、績效獎金及加班費等）。

(二) 調查表式：按行業別分 27 種調查表式（其中製造業按中分類行業特性分為 13 種表式）。

四、資料標準時期：以調查年 7 月為調查資料時間，但資料時間另有規定者從其規定。

五、實施調查期間：除 96 年因工業及服務業普查停辦外，按年定期於 8 月辦理。

六、調查方法：採派員實地訪問及郵寄調查表方式辦理，並輔以網際網路填報。

七、抽樣設計：

(一) 母體：以工業及服務業普查母體資料檔為母體，有僱用員工事業單位約 103 萬家。

(二) 抽樣方法：按各中、小類行業採「截略分層隨機抽樣法」，樣本與行政院主計總處「受僱員工薪資調查」大致相同，其中

1. 公營事業單位與科技產業園區之廠商為全查樣本。

2. 科學園區內製造業抽取 1/2 廠商、非製造業抽取 2/3 廠商為受訪樣本。

3. 截略點以上廠商：為減輕大型廠商填表負擔，採輪換方式抽取 4/5 廠商為受訪樣本。

4. 截略點以下廠商：採「分層隨機抽樣法」，以受僱員工人數為分層變數。

(三) 估計方法：以「受僱員工薪資調查」各業全時受僱員工人數為基準，按比率推估本調查各職類別之全時受僱員工人數、薪資資料。

1. 估計某行業、某規模、某職類之全時受僱員工人數

$$\hat{X}_{ijk} = \hat{M}_{ij} \times \frac{X_{ijk}}{\sum_k X_{ijk}}$$

其中， i ：第 i 行業

j ：按人數分之第 j 規模

k ：第 k 大職類

\hat{M}_{ij} ：受僱員工調查當年7月第 i 行業、第 j 規模全時受僱人數估計值

X_{ijk} ：第 i 行業、第 j 規模、第 k 大職類全時受僱人數樣本值

\hat{X}_{ijk} ：第 i 行業、第 j 規模、第 k 大職類擴大後全時受僱人數

2.估計某行業、某細職類之全時受僱員工薪資

$$\hat{S}_{il} = \frac{\sum_m S_{ilm} \times \hat{X}_{ilm}}{\sum_m \hat{X}_{ilm}}$$

其中， l ：第 l 細職類

m ：第 m 個樣本

S_{ilm} ：第 i 行業、第 l 細職類、第 m 個樣本全時受僱員工薪資樣本值

\hat{X}_{ilm} ：第 i 行業、第 l 細職類、第 m 個樣本擴大後全時受僱人數

\hat{S}_{il} ：第 i 行業、第 l 細職類全時受僱員工薪資估計值

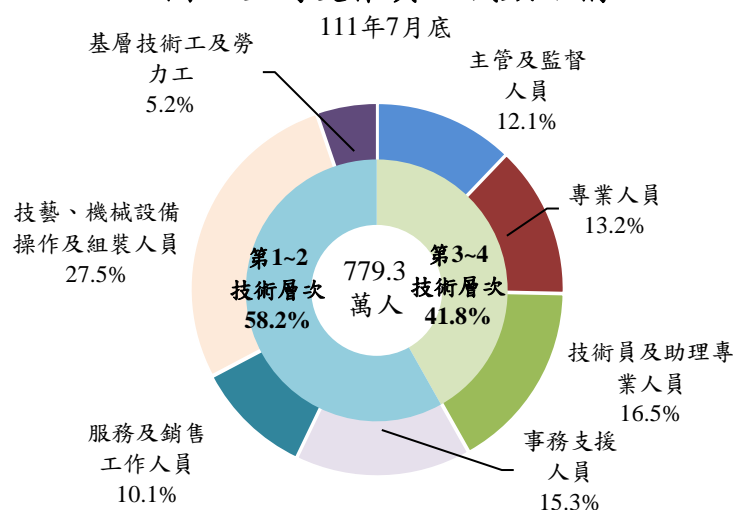
八、整理編製方法：樣本資料由各協辦機關初審後，彙送勞動部(統計處)，採電腦整理為主、人工處理為輔配合進行。

提要分析

壹、全時受僱員工人數

111年7月底工業及服務業全時受僱員工人數¹779.3萬人，以技藝、機械設備操作及組裝人員214.3萬人（占27.5%）最多，技術員及助理專業人員128.6萬人（占16.5%）及事務支援人員119.2萬人（占15.3%）分居二、三，另基層技術工及勞力工40.8萬人（占5.2%）最少；以技術層次²觀察，第3~4技術層次人數占比為41.8%，第1~2技術層次占比為58.2%。

圖1 全時受僱員工職類結構



按部門別及行業別觀察，工業部門全時受僱員工人數為337.9萬人，其中以製造業283.2萬人占83.8%最多，故工業部門之職類人數結構與製造業相近，以技藝、機械設備操作及組裝人員占比逾半，達51.7%最多（製造業達52.2%），技術員及助理專業人員占比15.1%（製造業15.3%）次之，其餘職類則均未及1成。

服務業部門全時受僱員工人數為441.3萬人，以事務支援人員占19.9%較多，技術員及助理專業人員、服務及銷售工作人員亦分別占17.6%、17.4%，其中全時受僱員工人數較多之批發及零售業，亦以事務支援人員占22.8%較多，另部分業別大職類人數占比差異明顯，如醫療保健及社會

¹111年職類別薪資調查之受僱員工人數係全時員工（不含部分工時者），薪資為7月全月31天之經常性薪資、110年8月至111年7月均在職者之該期間總薪資，與歷年發布資料內涵不同，不宜進行比較。

²依行政院主計總處「中華民國職業標準分類」，基層技術工及勞力工屬第1技術層次，技藝機械設備操作及組裝人員、服務及銷售工作人員、事務支援人員屬第2技術層次，技術員及助理專業人員屬第3技術層次，專業人員屬第4技術層次，主管及監督人員屬第3~4技術層次。

工作服務業、教育業之專業人員占比均約 6 成；支援服務業、藝術娛樂及休閒服務業之基層技術工及勞力工占比均約 2 成。

圖 2 全時受僱員工職類結構—按部門分

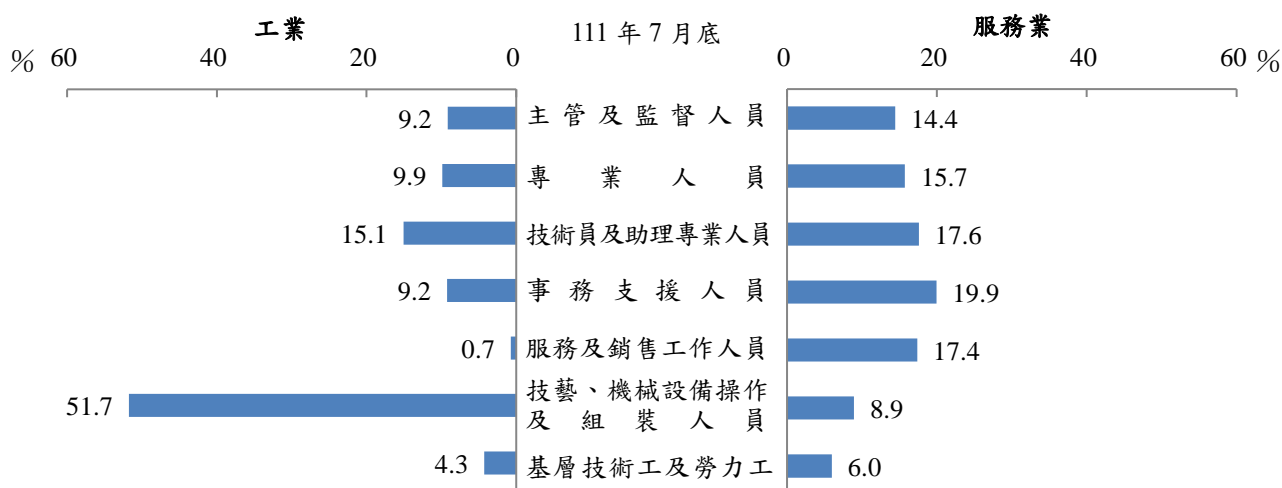


表 1 全時受僱員工職類結構—按行業分

111 年 7 月底 單位：%

	人數 (萬人)	總計	主管及 監督 人員	專業 人員	技術員 及助理 專業 人員	事務 支援 人員	服務 及 銷售 工人	技藝、機 械設備 操作及 組裝 人員	基層技 術工及 勞力工
工業及服務業	779.3	100.0	12.1	13.2	16.5	15.3	10.1	27.5	5.2
工業	337.9	100.0	9.2	9.9	15.1	9.2	0.7	51.7	4.3
礦業及土石採取業	0.3	100.0	9.0	10.8	15.0	15.4	1.3	43.8	4.7
製造業	283.2	100.0	9.4	10.4	15.3	9.0	0.8	52.2	2.9
電力及燃氣供應業	3.4	100.0	17.5	24.7	9.4	14.8	-	32.6	0.9
用水供應及污染整治業	3.4	100.0	5.8	4.1	16.1	12.3	0.3	28.2	33.2
營建工程業	47.7	100.0	7.7	5.8	13.9	9.7	0.1	52.0	10.8
服務業	441.3	100.0	14.4	15.7	17.6	19.9	17.4	8.9	6.0
批發及零售業	160.3	100.0	17.7	5.0	19.6	22.8	18.6	11.3	5.2
運輸及倉儲業	28.1	100.0	11.1	2.8	7.7	28.5	4.7	35.7	9.5
住宿及餐飲業	37.2	100.0	18.6	1.2	1.7	5.9	59.2	2.5	10.9
出版、影音製作、傳播及 資通訊服務業	23.5	100.0	15.5	41.2	17.7	16.0	5.5	3.6	0.5
金融及保險業	39.5	100.0	13.0	12.6	44.6	27.5	1.7	0.4	0.2
不動產業	12.6	100.0	15.1	5.2	39.8	34.2	3.4	0.8	1.5
專業、科學及技術服務業	30.1	100.0	20.3	29.9	25.1	18.3	2.6	3.5	0.4
支援服務業	37.2	100.0	9.7	3.3	6.9	19.7	25.4	13.6	21.4
教育業	12.1	100.0	8.3	57.3	0.9	25.4	3.3	1.7	3.2
醫療保健及社會工作服務業	44.6	100.0	4.5	60.9	11.4	9.2	10.9	0.9	2.2
藝術、娛樂及休閒服務業	5.8	100.0	13.9	9.0	16.9	15.1	22.9	3.0	19.2
其他服務業	10.3	100.0	9.6	0.5	4.4	14.4	42.5	24.5	4.1

說明：1.教育業不含小學以上各級公私立學校等，僅涵蓋「學前教育、教育輔助及其他教育業」，如幼兒園、各類補習班、才藝班、汽車駕駛訓練班及代辦留（遊）學服務等。

2.樣本過少者不陳示數值，以「-」表示。

111年7月底工業及服務業全時受僱員工（不含主管及監督人員）以組裝（現場）人員 50.8 萬人（占 6.5%）最多，辦公室綜合事務人員（含資料登錄、一般事務秘書）40.6 萬人（占 5.2%）次之。除前述之職類外，第 3~4 技術層次之細職類以工商業銷售代表（含業務員）34.9 萬人（占第 3~4 技術職類 10.7%）最多，護理人員 16.7 萬人（占第 3~4 技術職類 5.1%）次之；第 1~2 技術層次之細職類以生產機械設備操作人員 37.2 萬人（占第 1~2 技術職類 8.2%）最多，會計助理、簿記、出納 30.1 萬人（占第 1~2 技術職類 6.6%）次之。

表 2 全時受僱員工人數前 10 個細職類分布

111年7月底

單位：千人、%

職類別	人數	百分比	職類別	人數	百分比
工業及服務業	7,792.8	100.0	礦業及土石採取業	3.4	100.0
前 10 個細職類合計	3,469.9	44.5	前 10 個細職類合計	2.4	70.5
監督人員(含現場及辦公室主任、科/股長)	600.9	7.7	生產機械設備操作人員	0.5	15.4
組裝(現場)人員	508.2	6.5	推土、吊車、起重機等移運設備操作人員	0.4	10.9
辦公室綜合事務人員(含資料登錄、一般事務秘書)	406.3	5.2	大客、貨車駕駛人員	0.3	8.9
生產機械設備操作人員	372.1	4.8	地質、採礦、鑽探、冶金技術員	0.2	6.4
工商業銷售代表(含業務員)	349.2	4.5	辦公室綜合事務人員(含資料登錄、一般事務秘書)	0.2	6.3
會計助理、簿記、出納	300.7	3.9	監督人員(含現場及辦公室主任、科/股長)	0.2	5.8
中階主管(經理)	263.0	3.4	會計助理、簿記、出納	0.2	5.2
銷售人員	259.0	3.3	地質、採礦、鑽探、冶金工程師	0.2	4.7
勞力工(含理貨員、行李搬運工)	243.8	3.1	勞力工(含理貨員、行李搬運工)	0.1	4.1
護理人員	166.6	2.1	中階主管(經理)	0.1	2.8
製造業	2,831.6	100.0	電力及燃氣供應業	33.6	100.0
前 10 個細職類合計	1,669.5	59.0	前 10 個細職類合計	25.6	76.2
組裝(現場)人員	478.2	16.9	電力、電子、資通訊設備裝修人員(含水電工)	9.2	27.4
生產機械設備操作人員	359.6	12.7	電機、電子工程師	4.4	13.1
監督人員(含現場及辦公室主任、科/股長)	156.0	5.5	監督人員(含現場及辦公室主任、科/股長)	4.0	12.0
金屬工具機設定及操作人員	124.7	4.4	辦公室綜合事務人員(含資料登錄、一般事務秘書)	2.0	6.0
半導體製品產線作業人員	100.1	3.5	機械工程師(含造船、輪機、鑄造)	1.5	4.4
品管、工管及生管技術員	98.3	3.5	中階主管(經理)	1.4	4.1
電機、電子工程師	92.4	3.3	會計助理、簿記、出納	0.9	2.6
辦公室綜合事務人員(含資料登錄、一般事務秘書)	87.6	3.1	品管、工管及生管工程師	0.8	2.2
電機、電子技術員	87.3	3.1	總務	0.7	2.2
中階主管(經理)	85.2	3.0	發電設備操作員	0.7	2.1

職類別	人數	百分比	職類別	人數	百分比
用水供應及污染整治業	33.7	100.0	營建工程業	477.1	100.0
前 10 個細職類合計	23.4	69.6	前 10 個細職類合計	303.3	63.6
廢棄物收集工及回收資源分類工	7.2	21.3	電力、電子、資通訊設備裝修人員(含水電工)	52.3	11.0
大客、貨車駕駛人員	3.6	10.8	勞力工(含理貨員、行李搬運工)	44.8	9.4
勞力工(含理貨員、行李搬運工)	2.3	6.9	鋼筋彎紮、模板及混凝土有關工作人員	34.3	7.2
辦公室綜合事務人員(含資料登錄、一般事務秘書)	1.9	5.6	營建工程技術員(含建築、土木、景觀、測量、水利)	30.3	6.4
清潔及家事工作人員(含建築清潔工)	1.5	4.5	屋頂工作、地面牆面鋪設、泥作工作人員	28.9	6.1
小客、貨車駕駛人員	1.5	4.3	監督人員(含現場及辦公室主任、科/股長)	25.8	5.4
焚化爐、水處理及氣(液)體設備操作員	1.5	4.3	其他營建構工人員(含鷹架工、鋁門窗及廣告招牌製作安裝)	22.6	4.7
監督人員(含現場及辦公室主任、科/股長)	1.4	4.0	推土、吊車、起重機等移運設備操作人員	22.2	4.7
推土、吊車、起重機等移運設備操作人員	1.3	3.9	辦公室綜合事務人員(含資料登錄、一般事務秘書)	21.3	4.5
管道裝設人員(含檢修)	1.3	3.8	管道裝設人員(含檢修)	20.7	4.3
批發及零售業	1,603.2	100.0	運輸及倉儲業	280.7	100.0
前 10 個細職類合計	1,168.7	72.9	前 10 個細職類合計	195.8	69.8
銷售人員	226.2	14.1	大客、貨車駕駛人員	55.3	19.7
工商業銷售代表(含業務員)	219.4	13.7	辦公室綜合事務人員(含資料登錄、一般事務秘書)	23.4	8.3
監督人員(含現場及辦公室主任、科/股長)	172.2	10.7	監督人員(含現場及辦公室主任、科/股長)	21.9	7.8
會計助理、簿記、出納	150.2	9.4	小客、貨車駕駛人員	21.3	7.6
辦公室綜合事務人員(含資料登錄、一般事務秘書)	109.9	6.9	勞力工(含理貨員、行李搬運工)	21.0	7.5
勞力工(含理貨員、行李搬運工)	77.8	4.9	運輸事務人員(含稽查、調度、管理、航務)	18.8	6.7
中階主管(經理)	77.6	4.8	隨車、船、飛機服務人員(含空服員)	9.7	3.5
小客、貨車駕駛人員	56.7	3.5	會計助理、簿記、出納	8.3	3.0
存貨事務人員	41.4	2.6	郵件處理及投遞人員	8.2	2.9
收銀員及售票員	37.4	2.3	中階主管(經理)	7.8	2.8
住宿及餐飲業	372.4	100.0	出版、影音製作、傳播及資通訊服務業	235.1	100.0
前 10 個細職類合計	336.0	90.2	前 10 個細職類合計	161.4	68.6
餐飲服務人員(含餐食櫃台工作)	130.3	35.0	資訊及通訊專業人員(含系統分析、程式設計、資料庫及網路專業人員)	51.9	22.1
廚師	62.1	16.7	監督人員(含現場及辦公室主任、科/股長)	18.8	8.0
監督人員(含現場及辦公室主任、科/股長)	58.4	15.7	辦公室綜合事務人員(含資料登錄、一般事務秘書)	16.3	6.9
廚房幫工(含速食烹調)	26.1	7.0	中階主管(經理)	14.2	6.0
飲料調配及調酒員	20.0	5.4	資訊管理及維護技術員	12.9	5.5
清潔及家事工作人員(含建築清潔工)	12.6	3.4	工商業銷售代表(含業務員)	12.8	5.5
中階主管(經理)	8.8	2.4	電話及網路客服人員	9.3	4.0
接待員及服務台事務人員(含總機)	7.5	2.0	廣告及行銷專業人員(含企劃)	9.2	3.9
會計助理、簿記、出納	6.5	1.7	電信工程師	8.3	3.5
食品製造及處理人員(含酒類、飲料、製糖、菸葉)	3.7	1.0	銷售人員	7.6	3.2

職類別	人數	百分比	職類別	人數	百分比
金融及保險業	395.1	100.0	不動產業	125.8	100.0
前 10 個細職類合計	310.3	78.6	前 10 個細職類合計	105.2	83.6
保險代理人(含保險業務員)	82.6	20.9	不動產經紀人	31.9	25.4
證券金融交易員及經紀人(含理財專員、承銷人員)	46.0	11.6	辦公室綜合事務人員(含資料登錄、一般事務秘書)	23.2	18.4
銀行、郵局櫃台事務人員	41.9	10.6	監督人員(含現場及辦公室主任、科/股長)	14.5	11.5
監督人員(含現場及辦公室主任、科/股長)	36.4	9.2	會計助理、簿記、出納	11.2	8.9
辦公室綜合事務人員(含資料登錄、一般事務秘書)	21.9	5.5	工商業銷售代表(含業務員)	5.8	4.6
信用及貸款人員	20.3	5.1	營建工程技術員(含建築、土木、景觀、測量、水利)	5.3	4.2
資訊及通訊專業人員(含系統分析、程式設計、資料庫及網路專業人員)	19.3	4.9	總務	4.0	3.2
統計、財務、證券及保險事務人員	18.8	4.7	中階主管(經理)	3.9	3.1
中階主管(經理)	12.7	3.2	銷售人員	3.1	2.5
工商業銷售代表(含業務員)	10.4	2.6	廣告及行銷專業人員(含企劃)	2.3	1.8
專業、科學及技術服務業	301.2	100.0	支援服務業	372.3	100.0
前 10 個細職類合計	161.5	53.6	前 10 個細職類合計	287.5	77.2
監督人員(含現場及辦公室主任、科/股長)	33.0	11.0	建築物管理員、保全及警衛人員	85.0	22.8
辦公室綜合事務人員(含資料登錄、一般事務秘書)	27.4	9.1	清潔及家事工作人員(含建築清潔工)	65.1	17.5
中階主管(經理)	21.1	7.0	辦公室綜合事務人員(含資料登錄、一般事務秘書)	36.6	9.8
會計人員	15.4	5.1	組裝(現場)人員	26.1	7.0
電機、電子工程師	13.4	4.4	監督人員(含現場及辦公室主任、科/股長)	25.0	6.7
工商業銷售代表(含業務員)	13.1	4.4	勞力工(含理貨員、行李搬運工)	13.9	3.7
會計助理、簿記、出納	12.5	4.1	工商業銷售代表(含業務員)	10.2	2.7
製圖員	9.0	3.0	中階主管(經理)	9.1	2.4
廣告及行銷專業人員(含企劃)	8.5	2.8	電話及網路客服人員	8.7	2.3
營建工程技術員(含建築、土木、景觀、測量、水利)	8.1	2.7	會計助理、簿記、出納	7.7	2.1
教育業	120.9	100.0	醫療保健及社會工作服務業	446.4	100.0
前 10 個細職類合計	109.8	90.9	前 10 個細職類合計	348.8	78.1
學前教育人員	42.8	35.4	護理人員	164.3	36.8
補教業教師	24.1	19.9	醫師	53.5	12.0
教務人員(含班導師、輔導員)	13.0	10.7	健康照顧人員(含看護、月子照護)	35.2	7.9
辦公室綜合事務人員(含資料登錄、一般事務秘書)	8.9	7.4	藥事人員(含藥師)	17.4	3.9
監督人員(含現場及辦公室主任、科/股長)	5.2	4.3	辦公室綜合事務人員(含資料登錄、一般事務秘書)	15.6	3.5
接待員及服務台事務人員(含總機)	4.7	3.9	監督人員(含現場及辦公室主任、科/股長)	14.9	3.3
中階主管(經理)	4.5	3.7	醫院(診所)櫃台事務人員	14.2	3.2
廚房幫工(含速食烹調)	2.7	2.2	其他醫療保健助理專業人員	13.1	2.9
兒童照顧人員(含保母)	2.1	1.7	兒童照顧人員(含保母)	10.8	2.4
小客、貨車駕駛人員	2.0	1.7	醫學及病理檢驗人員	9.8	2.2

職 類 別	人數	百分比	職 類 別	人數	百分比
藝術、娛樂及休閒服務業	57.8	100.0	其他服務業	102.5	100.0
前 10 個細職類合計	40.2	69.6	前 10 個細職類合計	83.2	81.2
休閒遊樂場所服務員(含收票員、引座員)	8.9	15.4	美髮、美容及造型設計人員	31.0	30.3
餐飲服務人員(含餐食櫃台工作)	5.6	9.6	車輛維修人員(含自行車、機車、汽車、火車)	16.9	16.5
運動、健身及休閒娛樂指導員	5.4	9.3	監督人員(含現場及辦公室主任、科/股長)	8.2	8.0
監督人員(含現場及辦公室主任、科/股長)	4.8	8.3	按摩師	4.6	4.5
接待員及服務台事務人員(含總機)	3.6	6.2	會計助理、簿記、出納	4.5	4.3
中階主管(經理)	2.6	4.6	辦公室綜合事務人員(含資料登錄、一般事務秘書)	4.3	4.2
銷售人員	2.5	4.3	殯葬服務人員	3.8	3.8
辦公室綜合事務人員(含資料登錄、一般事務秘書)	2.4	4.1	洗滌工、熨燙工	3.7	3.6
收銀員及售票員	2.3	3.9	接待員及服務台事務人員(含總機)	3.4	3.3
廣告及行銷專業人員(含企劃)	2.2	3.8	清潔及家事工作人員(含建築清潔工)	2.7	2.6

說明：教育業不含小學以上各級公立學校等，僅涵蓋「學前教育、教育輔助及其他教育業」，如幼兒園、各類補習班、才藝班、汽車駕駛訓練班及代辦留（遊）學服務等。

貳、全時受僱員工薪資

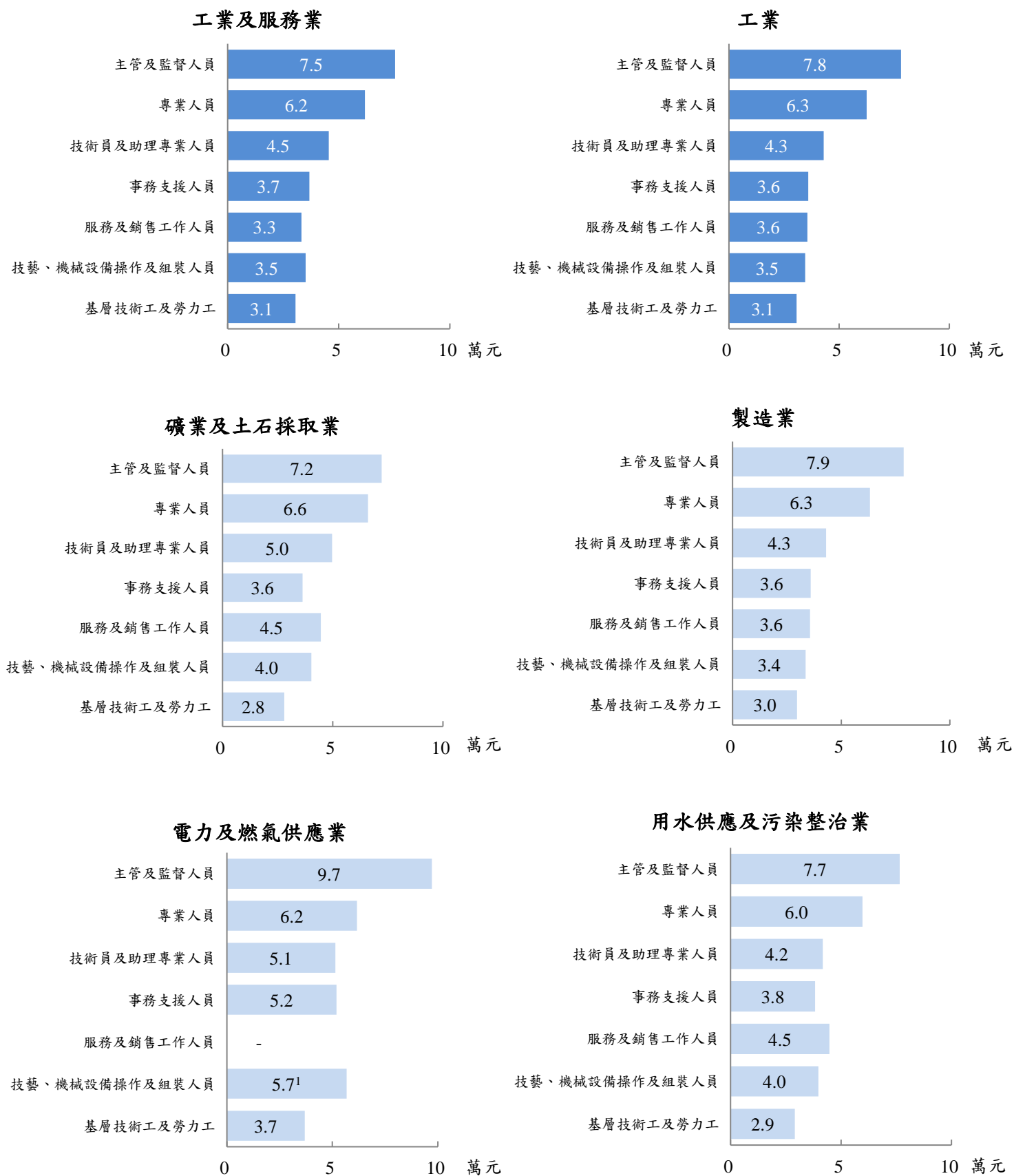
111 年 7 月工業及服務業全時受僱員工各大職類每人經常性薪資(以下簡稱月薪)以主管及監督人員 7.5 萬元最高，專業人員 6.2 萬元次之，基層技術工及勞力工 3.1 萬元最低；觀察 110 年 7 月至 111 年 8 月均在職者平均每人總薪資(以下簡稱年薪)，亦以主管及監督人員 119.5 萬元最高，專業人員 98.2 萬元次之，基層技術工及勞力工 40.7 萬元最低，各職類薪資高低分布與技術層次相關。

就各大職類於各行業之薪資狀況觀察，專業人員以醫療保健及社會工作服務業(月、年薪各為 6.9 萬元、101.2 萬元)、金融及保險業(6.9 萬元、136.6 萬元)、運輸及倉儲業(6.6 萬元、126.4 萬元)較高，技術員及助理專業人員以運輸及倉儲業(8.3 萬元、122.9 萬元)、金融及保險業(5.7 萬元、105 萬元)較高，餘各大職類多以金融及保險業、電力及燃氣供應業較高。

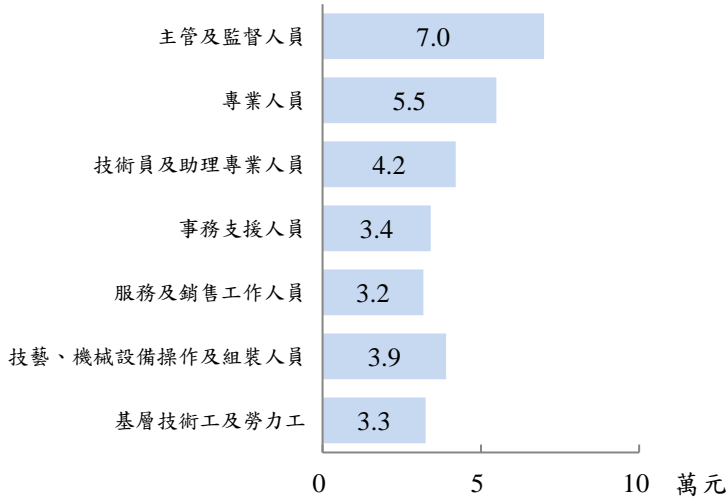
另觀察各大行業之不同技術職類薪資分布，因行業特性及樣態不同，若干行業如電力及燃氣供應業、住宿及餐飲業、教育業、其他服務業等不同技術職類間薪資差距較少，運輸及倉儲業、不動產業、出版影音製作傳播及資通訊服務業則差距較大；另就相近技術職類之薪資狀況而言亦有部分差異，如多數行業之專業人員薪資均高於技術員及助理專業人員，惟藝術、娛樂及休閒服務業則反之。

圖 3 全時受僱員工月薪

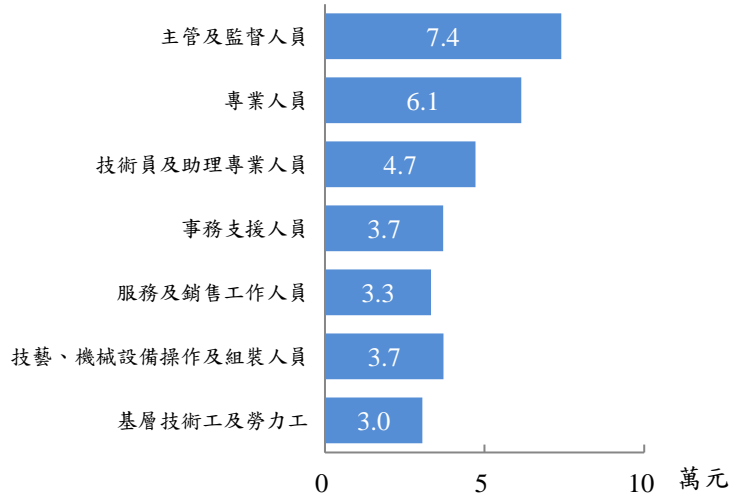
111 年 7 月



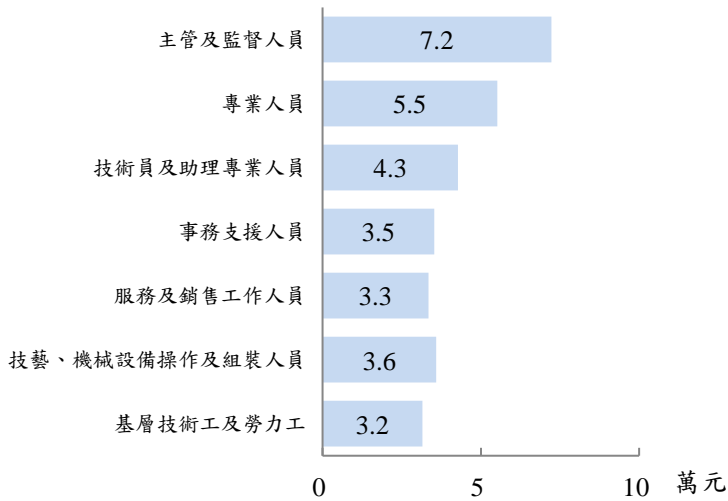
營建工程業



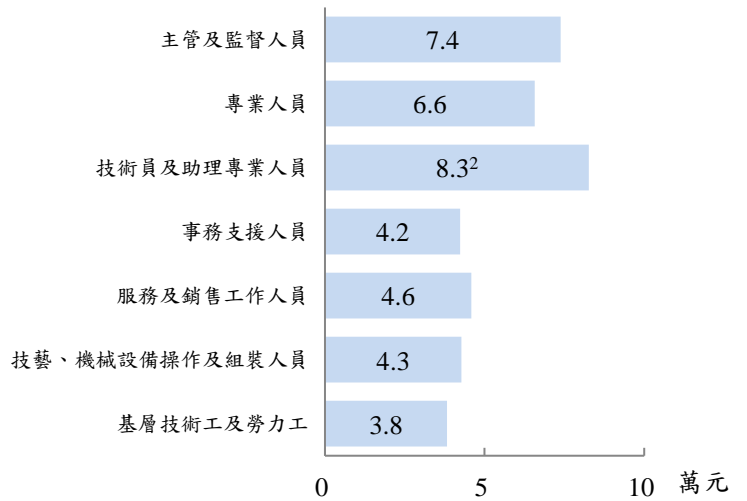
服務業



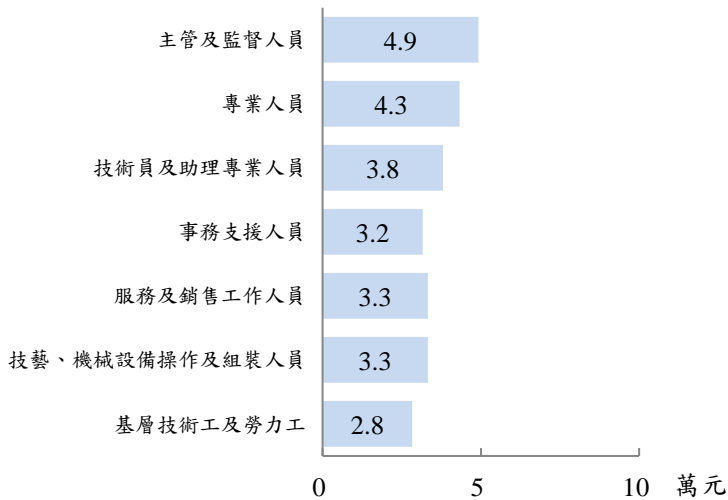
批發及零售業



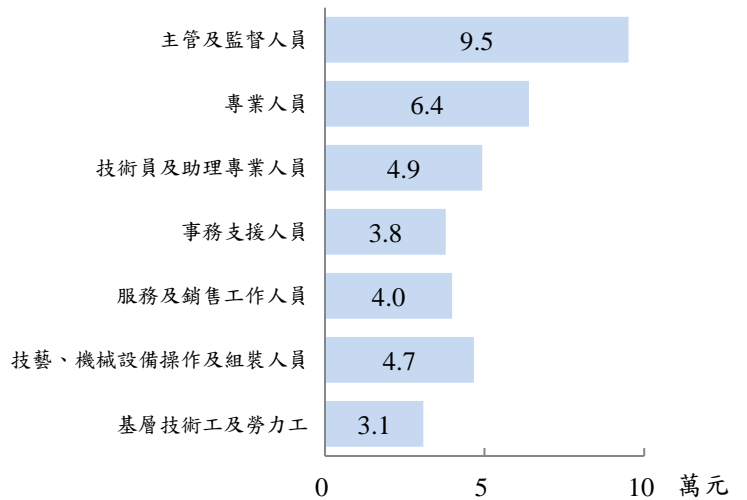
運輸及倉儲業



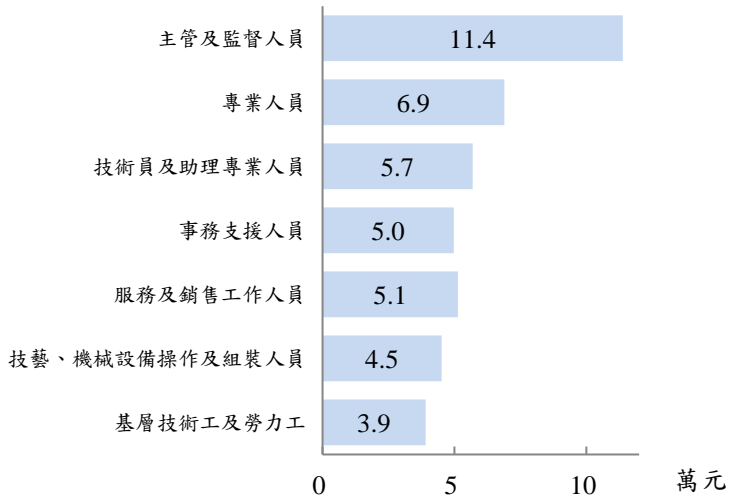
住宿及餐飲業



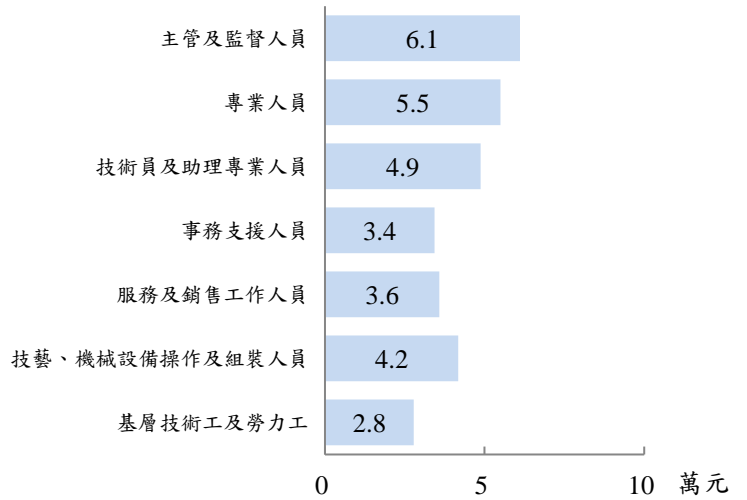
出版、影音製作、傳播及資訊服務業



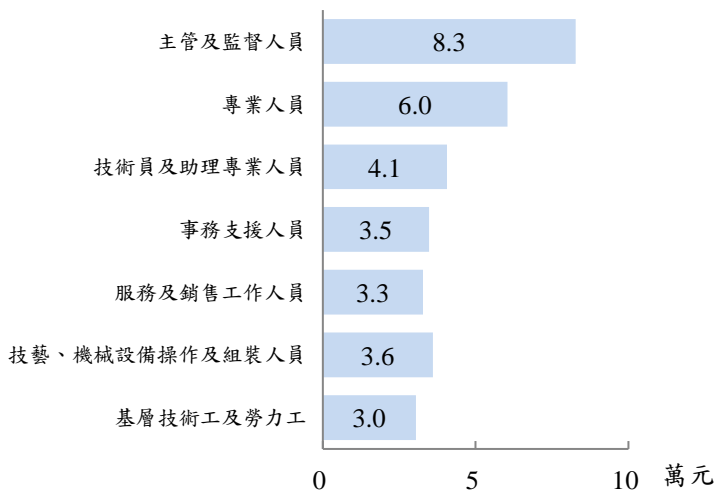
金融及保險業



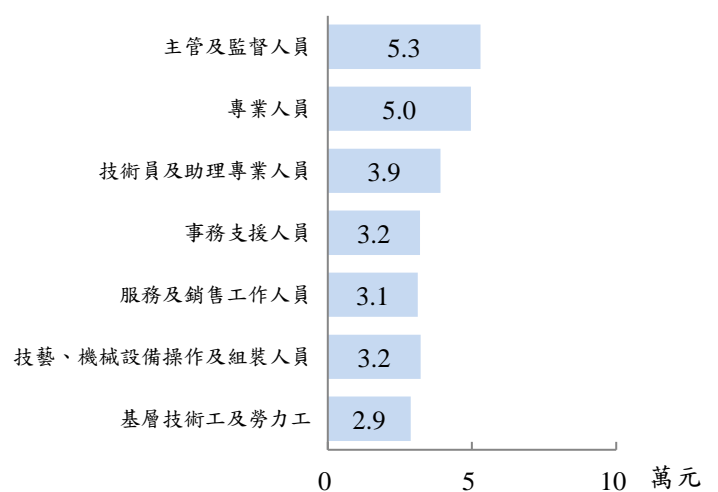
不動產業



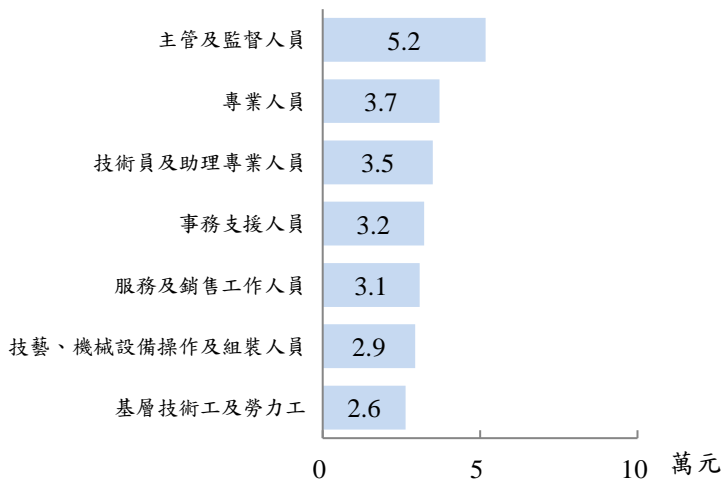
專業、科學及技術服務業



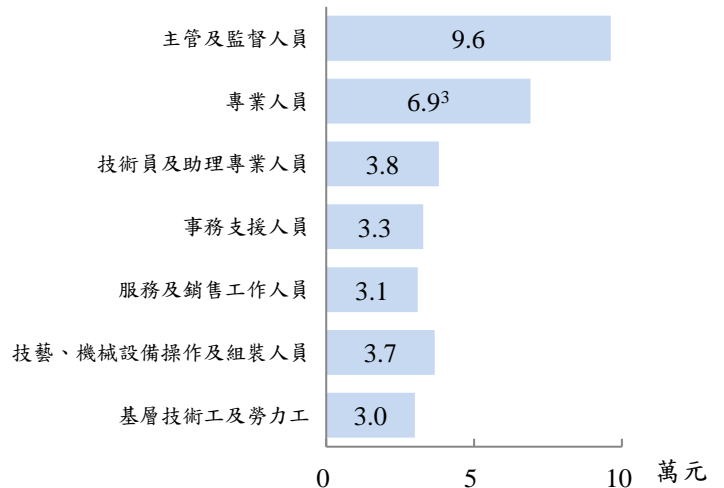
支援服務業



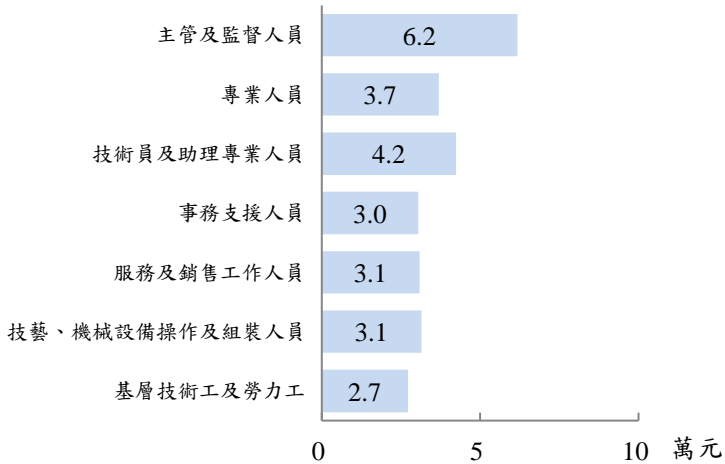
教育業



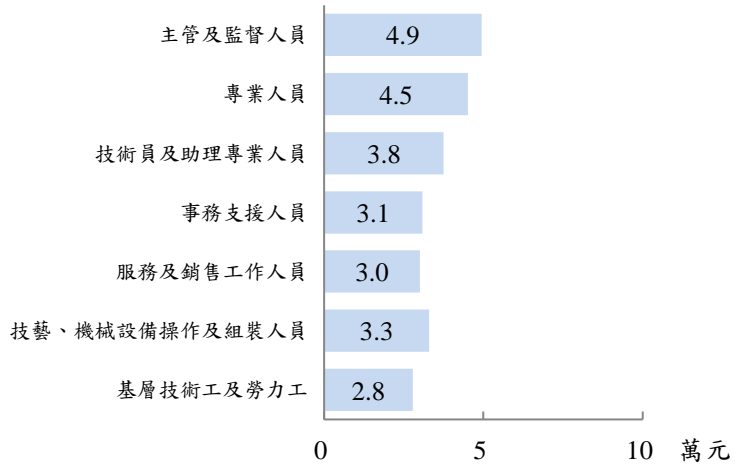
醫療保健及社會工作服務業



藝術、娛樂及休閒服務業



其他服務業



說明：同表 1。

備註：1.內含「電力、電子、資通訊設備裝修人員(含水電工)」薪資較高。

2.內含「航空駕駛員」、「船舶監管人員(含引水人員)」薪資較高。

3.內含「醫師」、「護理人員」、各職類治療師、「營養師」等，「牙醫助理」則歸類於技術員及助理專業人員。

表 3 全時受僱員工年薪—按行業分

110 年 8 月至 111 年 7 月

單位：萬元

	主管及監督人員	專業人員	技術員及助理專業人員	事務支援人員	服務及銷售工作人員	技藝、機械設備操作及組裝人員	基層技術工及勞力工
工業及服務業	119.5	98.2	72.5	53.2	45.2	52.7	40.7
工業	133.0	110.3	70.7	52.1	50.4	53.1	43.4
礦業及土石採取業	110.0	102.7	81.1	54.7	74.8	61.0	35.0
製造業	136.7	113.6	72.6	52.7	50.5	53.2	44.0
電力及燃氣供應業	170.1	103.2	94.2	85.1	-	94.4	59.1
用水供應及污染整治業	116.6	89.6	62.1	55.1	65.9	56.6	36.7
營建工程業	101.1	78.1	58.0	44.9	42.0	50.8	43.9
服務業	113.0	92.4	73.7	53.5	45.0	51.1	39.3
批發及零售業	104.1	79.5	62.2	47.4	46.3	49.1	40.3
運輸及倉儲業	123.5	126.4	122.9	64.5	78.8	59.5	52.7
住宿及餐飲業	65.1	57.0	50.9	40.4	43.1	43.4	36.4
出版、影音製作、傳播及資通訊服務業	140.3	94.6	74.6	53.7	57.8	75.9	35.7
金融及保險業	229.6	136.6	105.0	91.5	99.4	85.4	59.2
不動產業	97.3	78.8	76.9	49.1	55.4	62.0	37.5
專業、科學及技術服務業	125.0	89.9	56.7	46.1	43.6	47.6	39.9
支援服務業	70.6	67.3	52.6	41.1	40.6	43.0	35.9
教育業	69.0	48.3	44.6	40.9	40.2	38.1	33.6
醫療保健及社會工作服務業	141.5	101.2	53.8	45.9	41.6	53.3	42.1
藝術、娛樂及休閒服務業	81.9	48.3	55.5	39.2	39.7	40.3	33.2
其他服務業	66.9	59.1	50.7	39.3	37.7	42.7	35.4

說明：同表 1。

就各細職類月薪（不含主管及監督人員）觀察，以航空駕駛員最高，精算師次之，餘依序為醫師、船舶監管人員（含引水人員）、職業運動員，均逾 10 萬元；年薪亦以航空駕駛員、精算師較高，醫師、船舶監管人員（含引水人員）、電信工程師、律師均逾 150 萬元。

統計表

表1 全時受僱員工職類人數－按行業分

	111年7月底							
	總計	主管及監 督人員	專 業 人 員	技術員及 助理 專業人員	事 務 支 援 人 員	服 務 及 銷 售 工 作 人 員	技 藝 、 機 械 設 備 操 作 及 組 裝 人 員	基 層 技 術 工 及 勞 力 工
工業及服務業	7,792,841	946,022	1,027,754	1,285,778	1,192,076	790,752	2,142,679	407,780
工業	3,379,381	309,470	333,109	508,917	311,938	23,989	1,747,811	144,147
礦業及土石採取業	3,353	303	363	504	516	43	1,467	157
石油及天然氣礦業	1,365	118	325	390	174	-	337	-
砂、石採取及其他礦業	1,988	185	-	114	342	-	1,130	157
製造業	2,831,574	264,807	295,433	433,695	255,925	23,082	1,477,845	80,787
食品及飼品製造業	129,006	12,237	4,626	16,675	14,134	3,801	71,484	6,049
飲料及菸草製造業	15,423	1,431	1,059	2,121	2,149	505	7,951	207
紡織業	87,277	9,755	4,416	12,717	10,050	1,113	47,007	2,219
成衣及服飾品製造業	33,734	4,122	1,326	5,142	4,583	1,815	15,967	779
皮革、毛皮及其製品製造業	18,432	1,647	1,795	2,123	3,921	292	7,873	781
木竹製品製造業	15,410	1,790	210	1,048	3,385	-	6,807	2,153
紙漿、紙及紙製品製造業	49,791	3,906	1,962	5,308	5,303	716	29,273	3,323
印刷及資料儲存媒體複製業	52,392	5,451	1,716	3,658	6,101	269	34,070	1,127
石油及煤製品製造業	11,517	551	2,195	5,002	974	-	2,071	-
化學原材料、肥料、氮化合物、塑膠原料及人造纖維製造業	66,436	5,448	7,451	17,403	3,942	374	29,933	1,885
其他化學製品製造業	52,292	8,071	4,377	11,984	6,944	1,312	17,654	1,950
藥品及醫用化學製品製造業	34,093	4,959	6,333	6,874	3,836	208	11,158	725
橡膠製品製造業	38,246	4,169	2,063	4,005	3,947	107	23,079	876
塑膠製品製造業	128,094	15,108	4,478	14,540	18,068	921	72,106	2,873
非金屬礦物製品製造業	70,120	7,037	2,383	6,503	8,764	669	40,051	4,713
基本金屬製造業	107,453	11,161	7,805	16,091	12,286	295	54,770	5,045
金屬製品製造業	337,967	29,359	11,965	34,822	35,418	1,957	210,584	13,862
電子零組件製造業	661,885	48,791	116,857	137,445	30,527	1,588	315,616	11,061
電腦、電子產品及光學製品製造業	238,760	29,757	63,286	44,567	16,905	1,626	79,261	3,358
電力設備及配備製造業	126,049	11,791	12,449	15,040	11,681	694	71,046	3,348
機械設備製造業	234,513	17,546	12,762	27,597	21,640	2,896	147,322	4,750
汽車及其零件製造業	78,574	10,117	6,192	9,597	6,904	155	42,726	2,883
其他運輸工具及其零件製造業	79,294	6,646	6,855	10,169	6,101	302	46,606	2,615
家具製造業	30,086	2,008	418	2,620	4,331	296	19,824	589
其他製造業	88,094	8,687	6,156	12,822	9,519	624	48,776	1,510
產業用機械設備維修及安裝業	46,636	3,262	4,298	7,822	4,512	-	24,830	1,902
電力及燃氣供應業	33,624	5,874	8,306	3,163	4,980	-	10,963	292
電力供應業	27,516	5,076	7,638	1,096	3,808	-	9,878	-
氣體燃料供應業	6,108	798	668	2,067	1,172	-	1,085	272
用水供應及污染整治業	33,688	1,966	1,382	5,428	4,136	105	9,489	11,182
用水供應業	6,211	672	432	1,775	1,205	-	1,954	147
廢水及污水處理業	2,614	191	273	1,104	382	-	336	-
廢棄物清除業	10,954	520	134	670	1,039	-	3,702	4,884
廢棄物處理業	5,271	257	237	859	884	-	1,618	1,361
資源回收處理及污染整治業	8,638	326	306	1,020	626	-	1,879	4,462
營建工程業	477,142	36,520	27,625	66,127	46,381	713	248,047	51,729
建築工程業	86,463	6,846	7,429	16,557	7,708	-	30,773	16,659
土木工程業	81,897	3,784	4,697	10,891	6,219	-	39,766	16,508
機電、管道及其他建築設備安裝業	140,366	14,372	9,098	24,102	19,622	-	69,395	3,689
其他專門營造業	168,416	11,518	6,401	14,577	12,832	-	108,113	14,873
服務業	4,413,460	636,552	694,645	776,861	880,138	766,763	394,868	263,633
批發及零售業	1,603,216	283,471	80,020	313,434	365,164	297,501	180,602	83,024
批發業	1,049,252	193,631	61,711	272,279	303,762	34,292	119,620	63,957
零售業	553,964	89,840	18,309	41,155	61,402	263,209	60,982	19,067
運輸及倉儲業	280,700	31,186	7,788	21,673	79,930	13,245	100,089	26,789
鐵路大眾捷運系統運輸業	30,016	3,708	2,014	3,419	4,741	4,028	10,892	1,214
公共汽車客運業	19,772	873	52	141	2,863	608	14,991	244
其他汽車客運業	9,992	570	-	-	1,205	-	8,217	-
汽車貨運業	71,554	5,565	650	854	16,007	-	44,278	4,136
海洋水運業	8,476	1,351	1,276	1,580	2,845	104	1,178	142
航空運輸業	21,581	2,515	1,096	4,233	4,914	8,121	325	377
港埠業	2,563	312	409	762	660	-	370	50

說明：樣本過少者不陳示數值，以「-」表示，故各項加總與「總計」值或有不符現象。(以下各表同)

表1 全時受僱員工職類人數－按行業分(續)

	111年7月底							
	總計	主管及監 督人員	專 業 人 員	技術員及 助理 專業人員	事 務 支 人	服 務 及 援 銷 工 作 人 員	技 藝 、 機 械 設 備 操 作 及 組 裝 人 員	基層技術工 及勞力工
其他運輸輔助業	61,791	8,684	1,296	8,319	22,024	225	7,046	14,197
倉儲業	13,090	1,905	649	992	3,656	89	1,559	4,240
郵政業	24,722	4,134	48	103	17,490	-	1,619	-
快遞業	17,143	1,569	298	1,270	3,525	-	9,614	867
住宿及餐飲業	372,418	69,447	4,572	6,185	21,976	220,478	9,236	40,524
住宿業	73,342	13,029	1,551	3,350	12,635	26,570	2,902	13,305
餐館	235,658	49,604	1,953	1,465	8,037	157,290	1,426	15,883
其他餐飲業	63,418	6,814	1,068	1,370	1,304	36,618	4,908	11,336
出版、影音製作、傳播及資訊服務業	235,135	36,481	96,896	41,614	37,626	12,829	8,573	1,116
出版業	29,732	4,767	12,441	3,905	5,217	1,285	1,936	181
影片及電視節目：聲音錄製及音樂發行業	18,246	3,567	4,342	3,717	3,598	2,181	-	808
廣播、電視節目編排及傳播業	15,274	1,889	4,229	4,426	3,795	-	859	-
電信業	49,326	4,238	16,248	9,573	7,405	7,095	4,752	-
電腦程式設計、諮詢及相關服務業	92,887	16,199	46,530	15,621	13,115	554	782	-
資訊服務業	29,670	5,821	13,106	4,372	4,496	1,643	211	-
金融及保險業	395,066	51,343	49,738	176,363	108,685	6,806	1,404	727
銀行業	155,308	30,657	16,802	42,119	59,279	5,087	712	652
信用合作社	3,857	991	156	489	2,168	-	-	-
農會及漁會信用部	10,628	1,352	283	1,530	7,426	-	-	-
其他金融服務業	41,842	1,005	14,329	19,944	6,414	-	-	-
人身保險業	110,921	8,282	7,154	79,810	14,488	1,118	69	-
財產保險業	17,759	2,919	1,097	7,834	5,744	136	-	-
其他保險輔助業	1,104	180	208	453	243	-	-	-
證券期貨及金融輔助業	53,647	5,957	9,709	24,184	12,923	451	380	-
不動產業	125,755	18,970	6,590	50,077	43,042	4,294	949	1,833
不動產開發業	47,042	8,677	2,747	11,402	21,255	1,971	740	-
不動產經營及相關服務業	78,713	10,293	3,843	38,675	21,787	2,323	209	1,583
專業、科學及技術服務業	301,230	61,278	89,964	75,575	55,128	7,718	10,499	1,068
法律服務業	11,153	975	2,781	2,057	5,338	-	-	-
會計服務業	28,277	8,608	3,896	9,656	6,087	-	-	-
企業總管理機構及管理顧問業	75,575	19,789	16,193	14,241	19,871	2,911	1,999	571
建築、工程服務及技術檢測、分析服務業	74,523	10,492	27,351	25,889	9,632	-	1,107	-
研究發展服務業	31,290	4,839	19,556	3,931	2,166	74	704	-
廣告業及市場研究業	35,130	7,825	7,252	7,087	5,597	2,022	5,340	-
專門設計業	26,726	5,111	9,128	9,136	2,674	-	326	-
其他專業、科學及技術服務業	18,556	3,639	3,807	3,578	3,763	2,689	993	-
支援服務業	372,343	36,268	12,237	25,663	73,403	94,618	50,531	79,623
租賃業	20,573	4,909	1,075	3,365	4,988	745	4,314	-
人力仲介業	20,327	1,923	3,237	5,833	9,089	-	-	-
人力供應業	108,290	4,737	4,968	6,512	29,543	6,855	40,827	14,848
旅行及相關服務業	19,041	3,337	1,208	1,735	11,416	1,332	-	-
保全及偵探業	95,421	10,833	145	2,827	4,114	76,925	-	-
建築物及綠化服務業	89,668	7,661	236	3,455	5,870	7,388	3,055	62,003
行政支援服務業	19,023	2,868	1,368	1,936	8,383	1,373	-	1,472
教育業	120,853	10,061	69,251	1,039	30,640	4,019	2,000	3,843
學前教育	65,443	5,110	43,284	-	8,447	3,329	1,940	3,303
教育輔助及其他教育業	55,410	4,951	25,967	1,009	22,193	690	-	-
醫療保健及社會工作服務業	446,439	20,201	271,844	50,974	41,005	48,482	4,113	9,820
醫療保健業	392,682	16,741	267,506	49,318	38,511	7,870	3,725	9,011
社會工作服務業	53,757	3,460	4,338	1,656	2,494	40,612	388	809
藝術、娛樂及休閒服務業	57,795	8,007	5,209	9,795	8,728	13,248	1,731	11,077
創作及藝術表演業	9,002	1,225	3,670	1,809	1,940	-	-	-
運動、娛樂及休閒服務業	48,793	6,782	1,539	7,986	6,788	13,190	1,432	11,076
其他服務業	102,510	9,839	536	4,469	14,811	43,525	25,141	4,189
個人及家庭用品維修業	41,103	4,470	419	4,220	8,921	800	20,955	1,318
美髮及美容美體業	36,715	2,622	-	136	1,898	31,898	-	-
其他個人服務業	24,692	2,747	103	113	3,992	10,827	4,161	2,749

表2 全時受僱員工職類結構－按行業分

111年7月底									單位：%
	總計	主管及監 督人	專 業 人 員	技術員及 助理 專業人員	事 務 支 人	服 務 及 銷 售 工 作 人 員	技 藝 、 機 械 設 備 操 作 及 組 裝 人 員	基層技術工 及勞力工	
工業及服務業	100.00	12.14	13.19	16.50	15.30	10.15	27.50	5.23	
工業	100.00	9.16	9.86	15.06	9.23	0.71	51.72	4.27	
礦業及土石採取業	100.00	9.04	10.83	15.03	15.39	1.28	43.75	4.68	
石油及天然氣礦業	100.00	8.64	23.81	28.57	12.75	-	24.69	-	
砂、石採取及其他礦業	100.00	9.31	-	5.73	17.20	-	56.84	7.90	
製造業	100.00	9.35	10.43	15.32	9.04	0.82	52.19	2.85	
食品及飼品製造業	100.00	9.49	3.59	12.93	10.96	2.95	55.41	4.69	
飲料及菸草製造業	100.00	9.28	6.87	13.75	13.93	3.27	51.55	1.34	
紡織業	100.00	11.18	5.06	14.57	11.52	1.28	53.86	2.54	
成衣及服飾品製造業	100.00	12.22	3.93	15.24	13.59	5.38	47.33	2.31	
皮革、毛皮及其製品製造業	100.00	8.94	9.74	11.52	21.27	1.58	42.71	4.24	
木竹製品製造業	100.00	11.62	1.36	6.80	21.97	-	44.17	13.97	
紙漿、紙及紙製品製造業	100.00	7.84	3.94	10.66	10.65	1.44	58.79	6.67	
印刷及資料儲存媒體複製業	100.00	10.40	3.28	6.98	11.64	0.51	65.03	2.15	
石油及煤製品製造業	100.00	4.78	19.06	43.43	8.46	-	17.98	-	
化學原材料、肥料、氮化合物、塑膠原料及人造纖維製造業	100.00	8.20	11.22	26.20	5.93	0.56	45.06	2.84	
其他化學製品製造業	100.00	15.43	8.37	22.92	13.28	2.51	33.76	3.73	
藥品及醫用化學製品製造業	100.00	14.55	18.58	20.16	11.25	0.61	32.73	2.13	
橡膠製品製造業	100.00	10.90	5.39	10.47	10.32	0.28	60.34	2.29	
塑膠製品製造業	100.00	11.79	3.50	11.35	14.11	0.72	56.29	2.24	
非金屬礦物製品製造業	100.00	10.04	3.40	9.27	12.50	0.95	57.12	6.72	
基本金屬製造業	100.00	10.39	7.26	14.97	11.43	0.27	50.97	4.70	
金屬製品製造業	100.00	8.69	3.54	10.30	10.48	0.58	62.31	4.10	
電子零組件製造業	100.00	7.37	17.66	20.77	4.61	0.24	47.68	1.67	
電腦、電子產品及光學製品製造業	100.00	12.46	26.51	18.67	7.08	0.68	33.20	1.41	
電力設備及配備製造業	100.00	9.35	9.88	11.93	9.27	0.55	56.36	2.66	
機械設備製造業	100.00	7.48	5.44	11.77	9.23	1.23	62.82	2.03	
汽車及其零件製造業	100.00	12.88	7.88	12.21	8.79	0.20	54.38	3.67	
其他運輸工具及其零件製造業	100.00	8.38	8.65	12.82	7.69	0.38	58.78	3.30	
家具製造業	100.00	6.67	1.39	8.71	14.40	0.98	65.89	1.96	
其他製造業	100.00	9.86	6.99	14.55	10.81	0.71	55.37	1.71	
產業用機械設備維修及安裝業	100.00	6.99	9.22	16.77	9.67	-	53.24	4.08	
電力及燃氣供應業	100.00	17.47	24.70	9.41	14.81	-	32.60	0.87	
電力供應業	100.00	18.45	27.76	3.98	13.84	-	35.90	-	
氣體燃料供應業	100.00	13.06	10.94	33.84	19.19	-	17.76	4.45	
用水供應及污染整治業	100.00	5.84	4.10	16.11	12.28	0.31	28.17	33.19	
用水供應業	100.00	10.82	6.96	28.58	19.40	-	31.46	2.37	
廢水及污水處理業	100.00	7.31	10.44	42.23	14.61	-	12.85	-	
廢棄物清除業	100.00	4.75	1.22	6.12	9.49	-	33.80	44.59	
廢棄物處理業	100.00	4.88	4.50	16.30	16.77	-	30.70	25.82	
資源回收處理及污染整治業	100.00	3.77	3.54	11.81	7.25	-	21.75	51.66	
營建工程業	100.00	7.65	5.79	13.86	9.72	0.15	51.99	10.84	
建築工程業	100.00	7.92	8.59	19.15	8.91	-	35.59	19.27	
土木工程業	100.00	4.62	5.74	13.30	7.59	-	48.56	20.16	
機電、管道及其他建築設備安裝業	100.00	10.24	6.48	17.17	13.98	-	49.44	2.63	
其他專門營造業	100.00	6.84	3.80	8.66	7.62	-	64.19	8.83	
服務業	100.00	14.42	15.74	17.60	19.94	17.37	8.95	5.97	
批發及零售業	100.00	17.68	4.99	19.55	22.78	18.56	11.26	5.18	
批發業	100.00	18.45	5.88	25.95	28.95	3.27	11.40	6.10	
零售業	100.00	16.22	3.31	7.43	11.08	47.51	11.01	3.44	
運輸及倉儲業	100.00	11.11	2.77	7.72	28.48	4.72	35.66	9.54	
鐵路大眾捷運系統運輸業	100.00	12.35	6.71	11.39	15.79	13.42	36.29	4.04	
公共汽車客運業	100.00	4.42	0.26	0.71	14.48	3.08	75.82	1.23	
其他汽車客運業	100.00	5.70	-	-	12.06	-	82.24	-	
汽車貨運業	100.00	7.78	0.91	1.19	22.37	-	61.88	5.78	
海洋水運業	100.00	15.94	15.05	18.64	33.57	1.23	13.90	1.68	
航空運輸業	100.00	11.65	5.08	19.61	22.77	37.63	1.51	1.75	
港埠業	100.00	12.17	15.96	29.73	25.75	-	14.44	1.95	

表2 全時受僱員工職類結構－按行業分(續)

	111年7月底								單位：%
	總計	主管及監 督人 員	專 業 人 員	技術員及 助理 專業人員	事 務 支 人	服 務 及 售 銷 工 作 人 員	技 藝 、 機 械 設 備 操 作 及 組 裝 人 員	基層技術工 及勞力工	
其他運輸輔助業	100.00	14.05	2.10	13.46	35.64	0.36	11.40	22.98	
倉儲業	100.00	14.55	4.96	7.58	27.93	0.68	11.91	32.39	
郵政業	100.00	16.72	0.19	0.42	70.75	-	6.55	-	
快遞業	100.00	9.15	1.74	7.41	20.56	-	56.08	5.06	
住宿及餐飲業	100.00	18.65	1.23	1.66	5.90	59.20	2.48	10.88	
住宿業	100.00	17.76	2.11	4.57	17.23	36.23	3.96	18.14	
餐館	100.00	21.05	0.83	0.62	3.41	66.75	0.61	6.74	
其他餐飲業	100.00	10.74	1.68	2.16	2.06	57.74	7.74	17.88	
出版、影音製作、傳播及資訊服務業	100.00	15.51	41.21	17.70	16.00	5.46	3.65	0.47	
出版業	100.00	16.03	41.84	13.13	17.55	4.32	6.51	0.61	
影片及電視節目業：聲音錄製及音樂發行業	100.00	19.55	23.80	20.37	19.72	11.95	-	4.43	
廣播、電視節目編排及傳播業	100.00	12.37	27.69	28.98	24.85	-	5.62	-	
電信業	100.00	8.59	32.94	19.41	15.01	14.38	9.63	-	
電腦程式設計、諮詢及相關服務業	100.00	17.44	50.09	16.82	14.12	0.60	0.84	-	
資訊服務業	100.00	19.62	44.17	14.74	15.15	5.54	0.71	-	
金融及保險業	100.00	13.00	12.59	44.64	27.51	1.72	0.36	0.18	
銀行業	100.00	19.74	10.82	27.12	38.17	3.28	0.46	0.42	
信用合作社	100.00	25.69	4.04	12.68	56.21	-	-	-	
農會及漁會信用部	100.00	12.72	2.66	14.40	69.87	-	-	-	
其他金融服務業	100.00	2.40	34.25	47.67	15.33	-	-	-	
人身保險業	100.00	7.47	6.45	71.95	13.06	1.01	0.06	-	
財產保險業	100.00	16.44	6.18	44.11	32.34	0.77	-	-	
其他保險輔助業	100.00	16.30	18.84	41.03	22.01	-	-	-	
證券期貨及金融輔助業	100.00	11.10	18.10	45.08	24.09	0.84	0.71	-	
不動產業	100.00	15.08	5.24	39.82	34.23	3.41	0.75	1.46	
不動產開發業	100.00	18.45	5.84	24.24	45.18	4.19	1.57	-	
不動產經營及相關服務業	100.00	13.08	4.88	49.13	27.68	2.95	0.27	2.01	
專業、科學及技術服務業	100.00	20.34	29.87	25.09	18.30	2.56	3.49	0.35	
法律服務業	100.00	8.74	24.93	18.44	47.86	-	-	-	
會計服務業	100.00	30.44	13.78	34.15	21.53	-	-	-	
企業總管理機構及管理顧問業	100.00	26.18	21.43	18.84	26.29	3.85	2.65	0.76	
建築、工程服務及技術檢測、分析服務業	100.00	14.08	36.70	34.74	12.92	-	1.49	-	
研究發展服務業	100.00	15.47	62.50	12.56	6.92	0.24	2.25	-	
廣告業及市場研究業	100.00	22.27	20.64	20.17	15.93	5.76	15.20	-	
專門設計業	100.00	19.12	34.15	34.18	10.01	-	1.22	-	
其他專業、科學及技術服務業	100.00	19.61	20.52	19.28	20.28	14.49	5.35	-	
支援服務業	100.00	9.74	3.29	6.89	19.71	25.41	13.57	21.38	
租賃業	100.00	23.86	5.23	16.36	24.25	3.62	20.97	-	
人力仲介業	100.00	9.46	15.92	28.70	44.71	-	-	-	
人力供應業	100.00	4.37	4.59	6.01	27.28	6.33	37.70	13.71	
旅行及相關服務業	100.00	17.53	6.34	9.11	59.95	7.00	-	-	
保全及偵探業	100.00	11.35	0.15	2.96	4.31	80.62	-	-	
建築物及綠化服務業	100.00	8.54	0.26	3.85	6.55	8.24	3.41	69.15	
行政支援服務業	100.00	15.08	7.19	10.18	44.07	7.22	-	7.74	
教育業	100.00	8.32	57.30	0.86	25.35	3.33	1.65	3.18	
學前教育	100.00	7.81	66.14	-	12.91	5.09	2.96	5.05	
教育輔助及其他教育業	100.00	8.94	46.86	1.82	40.05	1.25	-	-	
醫療保健及社會工作服務業	100.00	4.52	60.89	11.42	9.18	10.86	0.92	2.20	
醫療保健業	100.00	4.26	68.12	12.56	9.81	2.00	0.95	2.29	
社會工作服務業	100.00	6.44	8.07	3.08	4.64	75.55	0.72	1.50	
藝術、娛樂及休閒服務業	100.00	13.85	9.01	16.95	15.10	22.92	3.00	19.17	
創作及藝術表演業	100.00	13.61	40.77	20.10	21.55	-	-	-	
運動、娛樂及休閒服務業	100.00	13.90	3.15	16.37	13.91	27.03	2.93	22.70	
其他服務業	100.00	9.60	0.52	4.36	14.45	42.46	24.53	4.09	
個人及家庭用品維修業	100.00	10.88	1.02	10.27	21.70	1.95	50.98	3.21	
美髮及美容美體業	100.00	7.14	-	0.37	5.17	86.88	-	-	
其他個人服務業	100.00	11.13	0.42	0.46	16.17	43.85	16.85	11.13	

表3 全時受僱員工人數、薪資—按職類分

	111年7月		110年8月至111年7月 總薪資 (萬元)
	月底受僱員工人數 (人)	經常性薪資 (元)	
主管及監督人員	946,022	75,330	119.5
高階主管(總經理及總執行長)	82,109	146,712	241.9
中階主管(經理)	263,030	91,852	149.7
監督人員(含現場及辦公室主任、科/股長)	600,883	58,344	89.5
專業人員	1,027,754	61,809	98.2
數理工程及地球科學研究人員	1,151	67,449	93.1
精算師(取得正式資格者)	48	181,921	325.1
統計及精算專業人員	1,179	75,892	131.5
生命科學及生態環境研究人員	2,983	65,584	89.0
農、林、漁、牧業專業人員	1,140	51,756	73.6
品管、工管及生管工程師	50,017	56,722	94.1
土木及水利工程師	13,015	58,946	86.1
環境工程師	6,358	54,172	86.6
航空機械工程師	1,137	75,888	120.5
冷凍空調工程師	2,675	59,714	98.4
機械工程師(含造船、輪機、鑄造)	47,278	59,389	100.1
食品工程師	2,047	53,006	71.5
化學工程師	21,302	62,435	101.0
地質、採礦、鑛探、冶金工程師	516	72,348	115.5
紡織工程師	1,379	48,658	69.5
醫療器材、醫學工程師	1,731	57,253	86.3
生物科學工程師	4,690	53,479	74.6
光學工程師	4,382	63,117	102.2
電機、電子工程師	134,567	68,149	126.1
電信工程師	14,885	83,939	162.2
建築工程師(含建築師)	6,120	59,829	88.3
景觀設計師、都市及交通規劃師	656	48,632	64.6
測量師及製圖師	2,855	50,227	67.7
室內設計師	7,521	47,996	65.0
平面及多媒體設計師	20,401	42,232	56.1
產品及服裝設計師(含工業設計)	18,249	51,869	79.8
醫師	53,516	156,176	230.2
護理人員	166,615	47,468	69.5
獸醫師	314	47,824	62.1
藥事人員(含藥師)	23,429	53,156	77.3
勞安及衛生管理人員(含工業安全管理師)	12,423	53,638	82.5
物理治療師	6,966	43,973	60.7

表3 全時受僱員工人數、薪資—按職類分(續1)

	111年7月		110年8月至111年7月 總薪資 (萬元)
	月底受僱員工人數 (人)	經常性薪資 (元)	
營養師	2,951	41,255	57.3
聽力及語言治療師	1,790	48,783	67.5
職能治療師	4,313	45,051	60.8
呼吸治療師	2,377	52,286	74.4
醫院管理師	2,530	41,492	62.2
其他醫療保健專業人員	7,253	48,268	69.5
學前教育人員	42,782	38,104	50.2
補教業教師	24,089	34,592	44.1
會(審)計師	5,058	64,313	100.5
風險控管人員	5,592	67,687	125.2
財務及投資規劃分析人員	10,633	71,152	146.0
專案管理師(含經營管理顧問)	33,452	63,018	95.0
稽核人員	8,909	70,695	132.3
人力資源管理師	15,673	55,777	91.0
廣告及行銷專業人員(含企劃)	68,659	50,167	75.2
公關專業人員	3,424	52,305	77.9
資訊及通訊專業人員(含系統分析、程式設計、資料庫及網路專業人員)	131,059	67,652	110.6
律師	1,740	94,802	161.3
專利工程師及公證人	1,866	63,214	97.9
人文社會科學研究人員	2,269	66,188	89.4
社工師、心理專業人員	4,117	43,169	59.5
編輯、作家及有關撰稿人員	4,863	43,638	56.4
新聞記者	2,888	49,268	66.8
翻譯人員	4,457	38,853	50.8
表演藝術人員(含演員、配音員)	1,190	31,386	39.2
電影、舞台及有關導演與製作人	1,698	46,322	64.1
廣播、電視及其他媒體播報員	577	49,863	67.6
技術員及助理專業人員	1,285,778	45,459	72.5
物理、化學及地球科學技術員	98	40,946	57.3
營建工程技術員(含建築、土木、景觀、測量、水利)	46,072	44,341	63.1
電機、電子技術員	123,921	42,565	78.0
航空機械技術員	1,901	58,793	99.2
冷凍空調技術員	5,814	40,371	57.8
機械技術員(含造船、輪機、鑄造)	68,899	41,744	65.4
食品技術員	9,799	37,402	51.2
化工技術員	22,961	44,975	69.9
品管、工管及生管技術員	109,984	38,561	63.6

表3 全時受僱員工人數、薪資—按職類分(續2)

	111年7月		110年8月至111年7月 總薪資 (萬元)
	月底受僱員工人數 (人)	經常性薪資 (元)	
製圖員	32,487	35,725	48.5
地質、採礦、鑽探、冶金技術員	291	49,964	76.2
環境工程技術員	12,287	36,562	52.3
紡織技術員	6,373	35,841	51.6
發電設備操作員	903	61,432	106.4
焚化爐、水處理及氣(液)體設備操作員	4,234	47,743	75.7
化學加工設備控制員	1,071	51,693	87.9
石油及天然氣精煉設備操作員	3,507	62,020	108.3
金屬生產製程控制員	2,617	46,152	73.8
生命科學技術員	2,718	40,602	54.6
農業技術及農業推廣人員	2,432	49,546	70.2
船舶監管人員(含引水人員)	691	126,776	187.5
航空駕駛員	3,065	278,954	401.1
醫療設備控制技術員	7,204	45,316	64.9
醫學及病理檢驗人員	9,821	46,660	68.3
義肢、義齒等人體輔具技術員	230	34,497	48.2
傳統醫學技術員	873	38,760	68.4
牙醫助理	8,055	29,661	37.7
病歷管理人員	3,444	33,020	45.1
配鏡、驗光技術員	3,839	33,202	45.8
物理、職能(復健)治療技術員	1,719	39,010	55.3
勞安及衛生技術員	15,345	38,749	55.8
其他醫療保健助理專業人員	13,065	34,113	48.1
證券金融交易員及經紀人(含理財專員、承銷人員)	45,960	66,650	135.5
信用及貸款人員	20,424	56,366	113.9
會計人員	36,312	49,165	76.0
統計及精算助理專業人員	751	56,053	116.0
財物及損失鑑價人員	3,364	47,566	81.8
保險代理人(含保險業務員)	82,595	50,750	83.5
工商業銷售代表(含業務員)	349,207	45,153	68.9
採購員	73,872	42,656	61.9
報關員(含報驗、船務人員)	9,650	38,252	54.8
會議及活動規劃人員	1,485	38,683	51.6
職業介紹人及承攬人	3,574	36,153	50.0
不動產經紀人	32,169	49,844	81.5
拍賣員(不含電子購物、郵購)	-	-	-
專業秘書	22,825	52,101	79.2

表3 全時受僱員工人數、薪資—按職類分(續3)

	111年7月		110年8月至111年7月 總薪資 (萬元)
	月底受僱員工人數 (人)	經常性薪資 (元)	
土地代書(地政士)	546	37,964	50.6
法務人員	6,863	55,264	90.8
社會工作助理人員	1,790	34,107	45.1
職業運動員	263	114,009	139.6
運動、健身及休閒娛樂指導員	6,603	41,021	54.6
攝影師、攝影記者	4,280	38,218	52.3
節目助理及舞台相關工作人員	2,512	37,472	50.7
資訊管理及維護技術員	47,977	44,855	66.3
廣播及視聽技術員(含放映員)	3,093	36,745	47.3
電信技術員	3,864	58,103	108.7
其他技術員及助理專業人員	-	-	-
事務支援人員	1,192,076	36,754	53.2
總務	81,007	37,293	52.7
辦公室綜合事務人員(含資料登錄、一般事務秘書)	406,339	35,464	50.3
銀行、郵局櫃台事務人員	50,295	50,331	85.9
收帳、收費人員(含帳款催收)	9,480	45,840	74.3
旅遊諮詢人員(含旅行社事務人員)	8,758	33,589	47.1
接待員及服務台事務人員(含總機)	50,590	33,088	46.1
電話及網路客服人員	40,300	38,016	55.4
統計調查訪談人員	1,058	36,576	51.4
醫院(診所)櫃台事務人員	14,225	30,310	41.2
會計助理、簿記、出納	300,653	35,136	47.9
核保人員	4,675	46,889	85.4
統計、財務、證券及保險事務人員	18,998	49,368	97.2
存貨事務人員	80,941	35,065	49.6
生產及物料規劃事務人員	46,695	38,257	57.6
運輸事務人員(含稽查、調度、管理、航務)	18,798	45,140	81.8
人事事務人員	38,076	36,926	52.1
郵件處理及投遞人員	8,229	52,359	68.1
教務人員(含班導師、輔導員)	12,959	32,056	40.4
服務及銷售工作人員	790,752	33,250	45.2
隨車、船、飛機服務人員(含空服員)	9,868	46,693	81.5
導遊、領隊及解說員	774	28,001	33.7
廚師	68,066	37,439	48.6
飲料調配及調酒員	20,610	29,843	40.1
餐飲服務人員(含餐食櫃台工作)	140,562	31,739	41.0

表3 全時受僱員工人數、薪資—按職類分(續4)

	111年7月		110年8月至111年7月 總薪資 (萬元)
	月底受僱員工人數 (人)	經常性薪資 (元)	
美髮、美容及造型設計人員	33,460	29,276	36.1
住宿服務人員(含舍監)	3,397	29,364	35.2
殯葬服務人員	3,849	35,602	49.3
寵物美容師及動物照料工作人員	2,828	29,249	37.8
按摩師	6,066	29,357	36.8
銷售人員	258,990	34,123	47.7
收銀員及售票員	46,693	30,722	40.0
電話及網路行銷人員	22,440	40,599	66.4
加油站服務員	19,951	34,369	48.2
兒童照顧人員(含保母)	12,947	29,777	38.2
健康照顧人員(含看護、月子照護)	36,431	31,115	42.1
建築物管理員、保全及警衛人員	102,397	31,940	42.3
救生員	1,282	31,680	39.9
其他服務及銷售工作人員	141	64,231	132.9
技藝、機械設備操作及組裝人員	2,142,679	35,073	52.7
園藝及農牧業生產人員	6,719	31,036	39.5
砌磚及有關工作人員	1,682	36,929	49.5
砌石、裁石及石雕人員	2,789	31,181	41.0
鋼筋彎紮、模板及混凝土有關工作人員	34,733	40,724	50.8
營建木作人員	13,795	38,833	51.9
其他營建構造人員(含鷹架工、鋁門窗及廣告招牌製作安裝)	25,245	35,818	46.9
屋頂工作、地面牆面鋪設、泥作工作人員	28,900	37,957	50.6
絕緣材料、玻璃安裝人員	-	-	-
管道裝設人員(含檢修)	22,874	36,536	49.2
空調及冷凍機械裝修人員	12,000	34,477	48.2
油漆、噴漆人員(含裱糊工)	23,583	36,173	50.0
金屬砂模及砂心製造人員	3,123	35,552	55.5
焊接及切割人員(含電焊工、氣焊工)	51,719	35,728	48.9
板金人員	6,985	35,137	49.8
金屬結構預備及組合人員	11,881	40,153	51.3
鍛造、錘造及鍛壓工作人員	9,477	35,584	52.8
工具製造人員(含模具工、鉗工)	29,056	35,995	49.2
金屬工具機設定及操作人員	129,008	31,981	47.4
車輛維修人員(含自行車、機車、汽車、火車)	46,994	38,705	58.7
航空器維修人員	4,482	55,663	89.1
產業用機器維修人員	43,703	41,849	59.6

表3 全時受僱員工人數、薪資—按職類分(續完)

	111年7月		110年8月至111年7月 總薪資 (萬元)
	月底受僱員工人數 (人)	經常性薪資 (元)	
精密儀器製造及修理人員	7,173	39,751	57.5
樂器製造及調音人員	1,114	33,820	45.1
珠寶及貴金屬製作人員	1,097	38,672	61.7
陶瓷製品有關工作人員(含磚瓦)	5,871	30,849	44.7
玻璃製品製造人員	14,983	36,008	67.6
各種材質手工藝人員	706	31,972	41.8
美編、印刷及有關工作人員(含印刷前置、裝訂)	42,119	33,086	44.1
電力、電子、資通訊設備裝修人員(含水電工)	150,902	40,168	59.7
食品製造及處理人員(含酒類、飲料、製糖、菸葉)	86,388	32,028	44.0
產品分級及檢查人員	50,272	30,467	46.6
木材處理、家具木工及有關工作人員	13,465	30,101	38.1
服飾打樣及剪裁人員	5,366	34,345	47.5
鞣(製)革、毛皮及皮革工作人員	1,806	29,539	40.1
製鞋及有關工作人員	3,572	34,571	47.4
潛水人員	-	-	-
消毒及除蟲有關工作人員	711	32,347	41.0
光學鏡片製作人員	4,570	32,771	53.9
生產機械設備操作人員	372,115	33,573	52.6
洗滌工、熨燙工	5,754	27,813	36.2
組裝(現場)人員	508,242	31,611	50.5
半導體製品產線作業人員	100,118	39,012	75.5
軌道車輛駕駛人員	3,037	46,977	90.2
軌道制動器、號誌及轉轍器操作員	2,234	44,481	69.9
機車送件駕駛人員	7,131	33,972	48.3
小客、貨車駕駛人員	113,889	37,245	50.3
大客、貨車駕駛人員	87,877	41,311	55.9
推土、吊車、起重機等移運設備操作人員	40,437	42,691	57.1
船舶艙面水手及有關工作人員	1,640	60,435	80.8
基層技術工及勞力工	407,780	30,554	40.7
清潔及家事工作人員(含建築清潔工)	106,032	28,559	35.9
勞力工(含理貨員、行李搬運工)	243,811	31,838	43.7
廢棄物收集工及回收資源分類工	9,865	29,243	36.3
廚房幫工(含速食烹調)	32,371	28,461	37.0
抄表員及自動販賣機收款員	696	37,011	51.9
停車場管理工	4,149	29,999	37.2
休閒遊樂場所服務員(含收票員、引座員)	10,856	28,423	36.7

表4 礦業及土石採取業全時

	總 計		
	111年7月		110年8月至111年7月 總 薪 資 (萬元)
	月底受僱員工人數 (人)	經 常 性 薪 資 (元)	
主管及監督人員	303	72,180	110.0
高階主管(總經理及總執行長)	-	-	-
中階主管(經理)	93	80,752	116.9
監督人員(含現場及辦公室主任、科/股長)	194	65,649	103.6
專業人員	363	65,951	102.7
品管、工管及生管工程師	-	-	-
土木及水利工程師	-	-	-
環境工程師	-	-	-
機械工程師(含造船、輪機、鑄造)	-	-	-
化學工程師	-	-	-
地質、採礦、鑽探、冶金工程師	158	68,346	105.0
電機、電子工程師	-	-	-
護理人員	-	-	-
勞安及衛生管理人員(含工業安全管理師)	-	-	-
專案管理師(含經營管理顧問)	36	66,275	101.0
人力資源管理師	-	-	-
公關專業人員	-	-	-
資訊及通訊專業人員(含系統分析、程式設計、資料庫及網路專業人員)	-	-	-
技術員及助理專業人員	504	49,711	81.1
營建工程技術員(含建築、土木、景觀、測量、水利)	-	-	-
機械技術員(含造船、輪機、鑄造)	38	45,117	70.3
品管、工管及生管技術員	-	-	-
地質、採礦、鑽探、冶金技術員	214	51,587	80.7
環境工程技術員	-	-	-
焚化爐、水處理及氣(液)體設備操作員	60	49,530	103.3
石油及天然氣精煉設備操作員	43	52,653	88.7
勞安及衛生技術員	-	-	-
統計及精算助理專業人員	-	-	-
工商業銷售代表(含業務員)	-	-	-

受僱員工人數、薪資—按職類分

石油及天然氣礦業			砂、石採取及其他礦業		
111年7月		110年8月至111年7月 總薪資 (萬元)	111年7月		110年8月至111年7月 總薪資 (萬元)
月底受僱員工人數 (人)	經常性薪資 (元)		月底受僱員工人數 (人)	經常性薪資 (元)	
118	104,924	177.5	185	51,295	67.0
-	-	-	-	-	-
34	118,863	188.8	-	-	-
78	97,240	171.0	116	44,407	58.3
325	67,708	106.8	-	-	-
-	-	-	-	-	-
-	-	-	-	-	-
-	-	-	-	-	-
-	-	-	-	-	-
131	71,666	112.8	-	-	-
-	-	-	-	-	-
-	-	-	-	-	-
-	-	-	-	-	-
36	66,275	101.0	-	-	-
-	-	-	-	-	-
-	-	-	-	-	-
-	-	-	-	-	-
390	53,459	91.3	114	36,888	46.0
-	-	-	-	-	-
-	-	-	-	-	-
-	-	-	-	-	-
186	53,016	85.3	-	-	-
-	-	-	-	-	-
60	49,530	103.3	-	-	-
43	52,653	88.7	-	-	-
-	-	-	-	-	-
-	-	-	-	-	-
-	-	-	-	-	-

表4 礦業及土石採取業全時

	總 計		
	111年7月		110年8月至111年7月 總 薪 資 (萬元)
	月底受僱員工人數 (人)	經 常 性 薪 資 (元)	
採購員	-	-	-
法務人員	-	-	-
資訊管理及維護技術員	-	-	-
事務支援人員	516	36,356	54.7
總務	56	34,404	49.5
辦公室綜合事務人員(含資料登錄、一般事務秘書)	212	35,055	55.6
接待員及服務台事務人員(含總機)	-	-	-
會計助理、簿記、出納	173	34,988	47.3
存貨事務人員	49	44,837	73.4
人事事務人員	-	-	-
服務及銷售工作人員	43	44,608	74.8
廚師	-	-	-
建築物管理員、保全及警衛人員	39	46,301	78.8
技藝、機械設備操作及組裝人員	1,467	40,273	61.0
砌石、裁石及石雕人員	-	-	-
管道裝設人員(含檢修)	33	56,542	98.0
焊接及切割人員(含電焊工、氣焊工)	53	45,056	75.9
工具製造人員(含模具工、鉗工)	-	-	-
車輛維修人員(含自行車、機車、汽車、火車)	-	-	-
產業用機器維修人員	41	38,001	53.0
電力、電子、資通訊設備裝修人員(含水電工)	80	53,622	92.8
生產機械設備操作人員	517	39,695	65.6
小客、貨車駕駛人員	-	-	-
大客、貨車駕駛人員	299	35,093	43.6
推土、吊車、起重機等移運設備操作人員	367	39,061	54.1
基層技術工及勞力工	157	28,049	35.0
清潔及家事工作人員(含建築清潔工)	-	-	-
勞力工(含理貨員、行李搬運工)	136	28,437	35.3

受僱員工人數、薪資—按職類分(續)

石油及天然氣礦業			砂、石採取及其他礦業		
111年7月		110年8月至111年7月 總薪資 (萬元)	111年7月		110年8月至111年7月 總薪資 (萬元)
月底受僱員工人數 (人)	經常性薪資 (元)		月底受僱員工人數 (人)	經常性薪資 (元)	
-	-	-	-	-	-
-	-	-	-	-	-
-	-	-	-	-	-
174	47,936	86.0	342	30,465	39.0
-	-	-	-	-	-
89	42,639	80.9	123	29,568	37.3
-	-	-	-	-	-
-	-	-	146	30,790	39.9
-	-	-	-	-	-
-	-	-	-	-	-
-	-	-	-	-	-
-	-	-	-	-	-
337	54,707	104.0	1,130	35,969	47.7
-	-	-	-	-	-
33	56,542	98.0	-	-	-
-	-	-	-	-	-
-	-	-	-	-	-
-	-	-	-	-	-
-	-	-	-	-	-
80	53,622	92.8	-	-	-
129	50,909	108.4	388	35,966	50.9
-	-	-	-	-	-
-	-	-	297	34,900	43.2
-	-	-	341	36,967	48.4
-	-	-	157	28,049	35.0
-	-	-	-	-	-
-	-	-	136	28,437	35.3

表5 製造業全時受僱員工

	總計			食品及飼品製造業		
	111年7月		110年8月 至111年7月 總薪資 (萬元)	111年7月		110年8月 至111年7月 總薪資 (萬元)
	月底受僱 員工人數 (人)	經常性薪資 (元)		月底受僱 員工人數 (人)	經常性薪資 (元)	
主管及監督人員	264,807	78,746	136.7	12,237	68,733	97.5
高階主管(總經理及總執行長)	23,588	145,590	268.1	1,319	130,381	189.8
中階主管(經理)	85,192	93,790	168.7	2,300	77,401	108.7
監督人員(含現場及辦公室主任、科/股長)	156,027	60,426	99.3	8,618	56,984	80.8
專業人員	295,433	63,281	113.6	4,626	52,112	69.9
數理工程及地球科學研究人員	231	64,241	101.4	-	-	-
統計及精算專業人員	-	-	-	-	-	-
生命科學及生態環境研究人員	69	66,473	85.4	-	-	-
農、林、漁、牧業專業人員	281	60,272	78.1	251	59,942	71.8
品管、工管及生管工程師	45,377	56,128	94.1	807	49,977	66.4
土木及水利工程師	337	57,234	93.0	-	-	-
環境工程師	799	59,967	102.6	-	-	-
航空機械工程師	1,058	73,825	119.3	-	-	-
冷凍空調工程師	1,371	65,139	118.3	-	-	-
機械工程師(含造船、輪機、鑄造)	34,845	58,173	98.4	122	56,196	76.0
食品工程師	1,236	53,003	73.0	1,130	53,273	72.6
化學工程師	15,678	64,528	107.1	110	64,620	95.1
地質、採礦、鑽探、冶金工程師	225	76,458	137.0	-	-	-
紡織工程師	1,185	48,035	68.5	-	-	-
醫療器材、醫學工程師	1,230	54,630	76.9	-	-	-
生物科學工程師	2,041	47,477	65.1	-	-	-
光學工程師	4,360	63,193	102.3	-	-	-
電機、電子工程師	92,422	68,809	136.5	242	54,932	69.4
電信工程師	5,969	103,232	200.1	-	-	-
建築工程師(含建築師)	64	59,054	98.3	-	-	-
測量師及製圖師	-	-	-	-	-	-
平面及多媒體設計師	753	44,498	56.4	-	-	-
產品及服裝設計師(含工業設計)	13,890	53,585	85.5	-	-	-
醫師	-	-	-	-	-	-
護理人員	910	46,207	75.7	94	41,160	57.8
獸醫師	-	-	-	-	-	-
藥事人員(含藥師)	547	52,515	76.7	-	-	-
勞安及衛生管理人員(含工業安全管理師)	7,884	53,413	85.1	251	52,075	71.3
營養師	-	-	-	-	-	-
會(審)計師	444	68,356	105.5	-	-	-
風險控管人員	76	71,790	98.5	-	-	-
財務及投資規劃分析人員	683	65,854	113.6	-	-	-
專案管理師(含經營管理顧問)	10,607	64,632	106.8	40	62,224	92.5
稽核人員	912	62,961	106.9	40	59,780	85.7
人力資源管理師	5,873	52,747	86.1	250	53,202	70.4

人數、薪資—按職類分

飲料及菸草製造業			紡織業			成衣及服飾品製造業		
111年7月		110年8月至111年7月 總薪資 (萬元)	111年7月		110年8月至111年7月 總薪資 (萬元)	111年7月		110年8月至111年7月 總薪資 (萬元)
月底受僱 員工人數 (人)	經常性薪資 (元)		月底受僱 員工人數 (人)	經常性薪資 (元)		月底受僱 員工人數 (人)	經常性薪資 (元)	
1,431	77,114	108.9	9,755	65,265	92.9	4,122	62,368	104.1
113	125,275	185.3	809	129,002	168.1	202	123,482	246.8
312	93,546	130.1	2,576	80,057	127.6	1,266	71,318	122.1
1,006	66,608	94.0	6,370	51,188	69.4	2,654	53,447	84.7
1,059	56,256	80.1	4,416	46,570	63.1	1,326	45,499	70.8
-	-	-	-	-	-	-	-	-
-	-	-	-	-	-	-	-	-
-	-	-	-	-	-	-	-	-
-	-	-	-	-	-	-	-	-
212	54,191	73.7	853	47,021	65.0	122	46,715	81.6
-	-	-	-	-	-	-	-	-
-	-	-	94	45,995	68.7	-	-	-
-	-	-	-	-	-	-	-	-
-	-	-	-	-	-	-	-	-
73	69,183	92.7	403	47,009	64.2	-	-	-
106	50,128	77.9	-	-	-	-	-	-
53	59,187	80.0	355	46,630	65.1	-	-	-
-	-	-	-	-	-	-	-	-
-	-	-	880	46,502	61.3	101	46,231	81.3
-	-	-	-	-	-	-	-	-
-	-	-	-	-	-	-	-	-
-	-	-	-	-	-	-	-	-
95	58,518	84.5	424	50,012	67.9	-	-	-
-	-	-	-	-	-	-	-	-
-	-	-	-	-	-	-	-	-
-	-	-	-	-	-	-	-	-
-	-	-	48	45,010	59.7	-	-	-
-	-	-	294	43,004	57.0	445	44,867	61.8
-	-	-	-	-	-	-	-	-
-	-	-	-	-	-	-	-	-
-	-	-	-	-	-	-	-	-
-	-	-	-	-	-	-	-	-
122	56,302	80.7	172	50,426	67.4	-	-	-
-	-	-	-	-	-	-	-	-
-	-	-	-	-	-	-	-	-
-	-	-	-	-	-	-	-	-
-	-	-	-	-	-	-	-	-
-	-	-	161	52,764	75.5	79	53,752	118.8
-	-	-	-	-	-	-	-	-
73	57,537	83.5	97	47,978	65.0	-	-	-

表5 製造業全時受僱員工

	總計			食品及飼品製造業		
	111年7月		110年8月至111年7月 總薪資 (萬元)	111年7月		110年8月至111年7月 總薪資 (萬元)
	月底受僱 員工人數 (人)	經常性薪資 (元)		月底受僱 員工人數 (人)	經常性薪資 (元)	
廣告及行銷專業人員(含企劃)	12,001	54,988	88.0	602	44,296	60.6
公關專業人員	283	64,189	106.5	63	56,525	76.7
資訊及通訊專業人員(含系統分析、程式設計、資料庫及網路專業人員)	30,869	69,286	128.0	255	55,498	72.9
律師	224	84,660	153.3	-	-	-
專利工程師及公證人	329	67,392	122.5	-	-	-
社工師、心理專業人員	-	-	-	-	-	-
編輯、作家及有關撰稿人員	-	-	-	-	-	-
翻譯人員	187	47,658	74.0	-	-	-
技術員及助理專業人員	433,695	43,020	72.6	16,675	40,814	56.9
物理、化學及地球科學技術員	37	34,451	60.1	-	-	-
營建工程技術員(含建築、土木、景觀、測量、水利)	249	60,795	85.9	-	-	-
電機、電子技術員	87,291	43,453	87.6	591	46,943	66.3
航空機械技術員	1,491	57,545	102.9	-	-	-
冷凍空調技術員	464	45,027	68.1	80	46,413	73.2
機械技術員(含造船、輪機、鑄造)	55,329	41,804	67.8	216	42,636	58.1
食品技術員	6,070	37,521	50.2	5,760	37,374	50.0
化工技術員	18,402	45,834	73.2	-	-	-
品管、工管及生管技術員	98,282	38,095	63.8	3,600	38,087	54.3
製圖員	15,738	37,689	52.5	-	-	-
地質、採礦、鑽探、冶金技術員	-	-	-	-	-	-
環境工程技術員	1,882	46,085	76.3	136	40,825	61.7
紡織技術員	6,366	35,847	51.6	-	-	-
發電設備操作員	198	60,009	95.6	-	-	-
焚化爐、水處理及氣(液)體設備操作員	1,759	50,298	76.9	284	44,084	62.8
化學加工設備控制員	1,071	51,694	87.9	-	-	-
石油及天然氣精煉設備操作員	2,838	64,940	111.6	-	-	-
金屬生產製程控制員	2,617	46,152	73.8	-	-	-
生命科學技術員	-	-	-	-	-	-
農業技術及農業推廣人員	1,150	52,590	73.5	986	55,301	75.5
船舶監管人員(含引水人員)	-	-	-	-	-	-
航空駕駛員	-	-	-	-	-	-
醫學及病理檢驗人員	-	-	-	-	-	-
勞安及衛生技術員	7,362	40,623	62.2	419	34,511	46.0
其他醫療保健助理專業人員	-	-	-	-	-	-
會計人員	7,234	53,993	87.6	306	55,166	66.5
統計及精算助理專業人員	-	-	-	-	-	-
工商業銷售代表(含業務員)	64,597	47,130	74.3	2,533	41,516	63.9
採購員	32,057	43,690	68.4	847	39,570	54.2
報關員(含報驗、船務人員)	2,976	43,442	68.2	-	-	-
不動產經紀人	-	-	-	-	-	-

人數、薪資—按職類分(續1)

飲料及菸草製造業			紡織業			成衣及服飾品製造業		
111年7月		110年8月至111年7月 總薪資 (萬元)	111年7月		110年8月至111年7月 總薪資 (萬元)	111年7月		110年8月至111年7月 總薪資 (萬元)
月底受僱 員工人數 (人)	經常性薪資 (元)		月底受僱 員工人數 (人)	經常性薪資 (元)		月底受僱 員工人數 (人)	經常性薪資 (元)	
250	53,208	76.5	239	37,729	46.9	259	38,626	50.3
-	-	-	-	-	-	-	-	-
-	-	-	321	47,148	62.1	121	51,739	84.0
-	-	-	-	-	-	-	-	-
-	-	-	-	-	-	-	-	-
-	-	-	-	-	-	-	-	-
-	-	-	-	-	-	-	-	-
2,121	48,638	69.8	12,717	36,948	51.1	5,142	39,183	61.1
-	-	-	-	-	-	-	-	-
-	-	-	-	-	-	-	-	-
172	51,553	74.5	430	37,477	57.1	-	-	-
-	-	-	-	-	-	-	-	-
194	52,993	70.8	-	-	-	-	-	-
205	59,777	89.7	618	39,278	51.4	-	-	-
310	40,246	53.8	-	-	-	-	-	-
-	-	-	881	36,751	51.3	-	-	-
535	46,803	68.2	2,665	33,899	46.3	498	37,002	49.8
-	-	-	152	36,397	47.4	-	-	-
-	-	-	-	-	-	-	-	-
74	54,794	84.7	-	-	-	-	-	-
-	-	-	4,435	34,828	47.6	1,384	36,880	60.7
-	-	-	-	-	-	-	-	-
-	-	-	190	39,128	55.4	-	-	-
-	-	-	-	-	-	-	-	-
-	-	-	-	-	-	-	-	-
-	-	-	-	-	-	-	-	-
-	-	-	-	-	-	-	-	-
-	-	-	-	-	-	-	-	-
-	-	-	-	-	-	-	-	-
-	-	-	-	-	-	-	-	-
-	-	-	-	-	-	-	-	-
155	61,735	96.1	-	-	-	-	-	-
-	-	-	-	-	-	-	-	-
-	-	-	1,986	42,071	60.9	1,650	42,221	67.5
118	42,659	59.9	615	38,425	53.0	686	38,387	67.0
-	-	-	249	41,810	51.8	186	41,684	61.6
-	-	-	-	-	-	-	-	-

表5 製造業全時受僱員工

	總計			食品及飼品製造業		
	111年7月		110年8月至111年7月 總薪資 (萬元)	111年7月		110年8月至111年7月 總薪資 (萬元)
	月底受僱 員工人數 (人)	經常性薪資 (元)		月底受僱 員工人數 (人)	經常性薪資 (元)	
拍賣員(不含電子購物、郵購)	-	-	-	-	-	-
專業秘書	6,227	55,267	90.3	182	51,799	72.9
法務人員	803	57,626	91.6	-	-	-
運動、健身及休閒娛樂指導員	-	-	-	-	-	-
攝影師、攝影記者	-	-	-	-	-	-
資訊管理及維護技術員	9,467	47,273	76.9	379	42,593	57.0
電信技術員	894	48,662	98.8	-	-	-
其他技術員及助理專業人員	-	-	-	-	-	-
事務支援人員	255,925	35,939	52.7	14,134	35,114	48.0
總務	23,569	36,195	52.4	1,352	36,456	48.9
辦公室綜合事務人員(含資料登錄、一般事務秘書)	87,647	36,076	52.8	3,968	36,441	48.3
收帳、收費人員(含帳款催收)	80	49,791	77.5	-	-	-
接待員及服務台事務人員(含總機)	4,328	32,372	45.6	246	34,577	45.7
電話及網路客服人員	691	36,773	56.8	-	-	-
會計助理、簿記、出納	66,166	35,233	49.6	4,643	34,851	47.9
統計、財務、證券及保險事務人員	137	42,720	65.2	-	-	-
存貨事務人員	30,647	34,998	53.8	1,830	32,242	46.1
生產及物料規劃事務人員	33,553	38,186	58.7	1,427	34,421	48.7
人事事務人員	9,107	35,384	51.0	620	36,017	48.4
服務及銷售工作人員	23,082	35,610	50.5	3,801	33,369	44.0
導遊、領隊及解說員	-	-	-	-	-	-
廚師	1,135	34,579	47.0	-	-	-
餐飲服務人員(含餐食櫃台工作)	-	-	-	-	-	-
住宿服務人員(含舍監)	-	-	-	-	-	-
按摩師	938	25,642	37.1	-	-	-
銷售人員	10,589	35,659	49.4	2,993	33,948	44.4
收銀員及售票員	-	-	-	-	-	-
電話及網路行銷人員	114	35,552	44.0	-	-	-
建築物管理員、保全及警衛人員	10,264	36,581	53.1	654	30,102	41.7
其他服務及銷售工作人員	-	-	-	-	-	-
技藝、機械設備操作及組裝人員	1,477,845	33,656	53.2	71,484	31,416	44.0
園藝及農牧業生產人員	90	32,436	42.4	52	34,899	41.1
砌磚及有關工作人員	-	-	-	-	-	-
砌石、裁石及石雕人員	2,107	30,672	39.5	-	-	-
鋼筋彎紮、模板及混凝土有關工作人員	94	48,747	91.3	-	-	-
營建木作人員	266	40,926	64.9	-	-	-
其他營建構造人員(含鷹架工、鋁門窗及廣告招牌製作安裝)	223	27,606	39.0	-	-	-
管道裝設人員(含檢修)	40	57,747	98.9	-	-	-
空調及冷凍機械裝修人員	1,744	38,109	60.8	102	34,689	46.7
油漆、噴漆人員(含裱糊工)	10,148	34,312	50.6	-	-	-

表5 製造業全時受僱員工

	總計			食品及飼品製造業		
	111年7月		110年8月至111年7月 總薪資 (萬元)	111年7月		110年8月至111年7月 總薪資 (萬元)
	月底受僱 員工人數 (人)	經常性薪資 (元)		月底受僱 員工人數 (人)	經常性薪資 (元)	
金屬砂模及砂心製造人員	3,123	35,552	55.5	-	-	-
焊接及切割人員(含電焊工、氣焊工)	39,151	34,551	48.1	-	-	-
板金人員	6,341	35,096	50.1	-	-	-
金屬結構預備及組合人員	2,183	48,976	63.5	-	-	-
鍛造、錘造及鍛壓工作人員	9,477	35,584	52.8	-	-	-
工具製造人員(含模具工、鉗工)	28,903	35,956	49.1	-	-	-
金屬工具機設定及操作人員	124,737	31,958	47.6	-	-	-
車輛維修人員(含自行車、機車、汽車、火車)	1,049	35,762	56.6	-	-	-
航空器維修人員	4,281	55,771	89.7	-	-	-
產業用機器維修人員	29,282	41,873	62.8	640	44,410	63.8
精密儀器製造及修理人員	2,794	37,002	59.5	-	-	-
樂器製造及調音人員	1,114	33,820	45.1	-	-	-
珠寶及貴金屬製作人員	1,097	38,672	61.7	-	-	-
陶瓷製品有關工作人員(含磚瓦)	5,871	30,849	44.7	-	-	-
玻璃製品製造人員	14,983	36,008	67.6	-	-	-
各種材質手工藝人員	305	26,862	33.5	-	-	-
美編、印刷及有關工作人員(含印刷前置、裝訂)	33,586	33,556	44.9	-	-	-
電力、電子、資通訊設備裝修人員(含水電工)	45,387	38,657	64.3	440	39,295	54.4
食品製造及處理人員(含酒類、飲料、製糖、菸葉)	63,716	31,971	44.9	58,630	30,934	43.3
產品分級及檢查人員	44,999	30,760	47.9	1,364	31,575	42.4
木材處理、家具木工及有關工作人員	9,721	28,722	35.9	-	-	-
服飾打樣及剪裁人員	4,138	32,763	45.0	-	-	-
鞣(製)革、毛皮及皮革工作人員	1,806	29,539	40.1	-	-	-
製鞋及有關工作人員	3,572	34,571	47.4	-	-	-
光學鏡片製作人員	4,570	32,772	53.9	-	-	-
生產機械設備操作人員	359,577	33,571	52.8	3,134	32,072	47.7
洗滌工、熨燙工	731	27,943	38.1	-	-	-
組裝(現場)人員	478,166	31,704	51.1	4,047	31,201	42.6
半導體製品產線作業人員	100,118	39,011	75.5	-	-	-
軌道車輛駕駛人員	-	-	-	-	-	-
軌道制動器、號誌及轉轍器操作員	-	-	-	-	-	-
小客、貨車駕駛人員	18,509	35,268	48.9	1,831	33,833	45.9
大客、貨車駕駛人員	11,770	40,819	59.1	688	42,364	58.6
推土、吊車、起重機等移運設備操作人員	7,978	40,319	60.9	516	34,154	54.2
船舶艙面水手及有關工作人員	-	-	-	-	-	-
基層技術工及勞力工	80,787	29,696	44.0	6,049	30,506	44.5
清潔及家事工作人員(含建築清潔工)	6,371	27,682	37.6	432	27,765	37.3
勞力工(合理貨員、行李搬運工)	74,270	29,870	44.5	5,547	30,713	45.1
廢棄物收集工及回收資源分類工	-	-	-	-	-	-
廚房幫工(含速食烹調)	144	29,254	38.7	-	-	-

表5 製造業全時受僱員工

	皮革、毛皮及其製品製造業			木竹製品製造業		
	111年7月		110年8月 至111年7月 總薪資 (萬元)	111年7月		110年8月 至111年7月 總薪資 (萬元)
	月底受僱 員工人數 (人)	經常性薪資 (元)		月底受僱 員工人數 (人)	經常性薪資 (元)	
主管及監督人員	1,647	71,519	106.9	1,790	54,508	70.5
高階主管(總經理及總執行長)	98	128,094	237.9	-	-	-
中階主管(經理)	457	99,000	141.5	406	72,303	93.5
監督人員(含現場及辦公室主任、科/股長)	1,092	54,941	68.2	1,336	47,245	61.3
專業人員	1,795	61,207	89.2	210	47,436	63.8
數理工程及地球科學研究人員	-	-	-	-	-	-
統計及精算專業人員	-	-	-	-	-	-
生命科學及生態環境研究人員	-	-	-	-	-	-
農、林、漁、牧業專業人員	-	-	-	-	-	-
品管、工管及生管工程師	258	53,305	66.5	-	-	-
土木及水利工程師	-	-	-	-	-	-
環境工程師	-	-	-	-	-	-
航空機械工程師	-	-	-	-	-	-
冷凍空調工程師	-	-	-	-	-	-
機械工程師(含造船、輪機、鑄造)	-	-	-	-	-	-
食品工程師	-	-	-	-	-	-
化學工程師	41	51,364	57.6	-	-	-
地質、採礦、鑽探、冶金工程師	-	-	-	-	-	-
紡織工程師	-	-	-	-	-	-
醫療器材、醫學工程師	-	-	-	-	-	-
生物科學工程師	-	-	-	-	-	-
光學工程師	-	-	-	-	-	-
電機、電子工程師	-	-	-	-	-	-
電信工程師	-	-	-	-	-	-
建築工程師(含建築師)	-	-	-	-	-	-
測量師及製圖師	-	-	-	-	-	-
平面及多媒體設計師	-	-	-	-	-	-
產品及服裝設計師(含工業設計)	782	69,776	117.4	-	-	-
醫師	-	-	-	-	-	-
護理人員	-	-	-	-	-	-
獸醫師	-	-	-	-	-	-
藥事人員(含藥師)	-	-	-	-	-	-
勞安及衛生管理人員(含工業安全管理師)	91	54,441	68.3	-	-	-
營養師	-	-	-	-	-	-
會(審)計師	-	-	-	-	-	-
風險控管人員	-	-	-	-	-	-
財務及投資規劃分析人員	-	-	-	-	-	-
專案管理師(含經營管理顧問)	184	58,154	67.5	-	-	-
稽核人員	-	-	-	-	-	-
人力資源管理師	72	46,874	55.1	-	-	-

人數、薪資—按職類分(續4)

紙漿、紙及紙製品製造業			印刷及資料儲存媒體複製業			石油及煤製品製造業		
111年7月		110年8月 至111年7月 總薪資 (萬元)	111年7月		110年8月 至111年7月 總薪資 (萬元)	111年7月		110年8月 至111年7月 總薪資 (萬元)
月底受僱 員工人數 (人)	經常性薪資 (元)		月底受僱 員工人數 (人)	經常性薪資 (元)		月底受僱 員工人數 (人)	經常性薪資 (元)	
3,906	63,370	93.6	5,451	58,118	82.0	551	93,444	148.9
160	125,204	191.7	328	106,893	160.7	53	129,769	203.8
729	78,134	121.8	1,185	69,807	99.3	196	103,956	157.4
3,017	56,523	81.6	3,938	50,538	70.2	302	80,246	112.7
1,962	52,171	77.8	1,716	43,427	57.5	2,195	69,871	108.8
-	-	-	-	-	-	-	-	-
-	-	-	-	-	-	-	-	-
-	-	-	-	-	-	-	-	-
-	-	-	-	-	-	-	-	-
487	52,547	80.2	328	46,936	62.3	-	-	-
-	-	-	-	-	-	31	67,652	118.3
-	-	-	-	-	-	125	70,158	123.0
-	-	-	-	-	-	-	-	-
-	-	-	-	-	-	-	-	-
202	55,689	87.1	-	-	-	417	73,154	121.6
-	-	-	-	-	-	-	-	-
135	48,391	77.2	-	-	-	444	64,877	99.8
-	-	-	-	-	-	-	-	-
-	-	-	-	-	-	-	-	-
-	-	-	-	-	-	-	-	-
-	-	-	-	-	-	-	-	-
146	53,233	79.5	-	-	-	133	71,724	108.3
-	-	-	-	-	-	-	-	-
-	-	-	-	-	-	-	-	-
-	-	-	-	-	-	-	-	-
62	45,700	57.5	422	42,418	49.5	-	-	-
-	-	-	-	-	-	-	-	-
-	-	-	-	-	-	-	-	-
-	-	-	-	-	-	-	-	-
-	-	-	-	-	-	-	-	-
-	-	-	-	-	-	-	-	-
131	46,488	66.6	-	-	-	-	-	-
-	-	-	-	-	-	-	-	-
-	-	-	-	-	-	-	-	-
-	-	-	-	-	-	-	-	-
-	-	-	-	-	-	-	-	-
185	59,189	91.9	34	59,986	89.5	-	-	-
-	-	-	-	-	-	-	-	-
-	-	-	-	-	-	68	71,064	105.8

表5 製造業全時受僱員工

	皮革、毛皮及其製品製造業			木竹製品製造業		
	111年7月		110年8月 至111年7月 總薪資 (萬元)	111年7月		110年8月 至111年7月 總薪資 (萬元)
	月底受僱 員工人數 (人)	經常性薪資 (元)		月底受僱 員工人數 (人)	經常性薪資 (元)	
廣告及行銷專業人員(含企劃)	-	-	-	-	-	-
公關專業人員	-	-	-	-	-	-
資訊及通訊專業人員(含系統分析、程式設計、資料庫及網路專業人員)	246	56,709	69.2	-	-	-
律師	-	-	-	-	-	-
專利工程師及公證人	-	-	-	-	-	-
社工師、心理專業人員	-	-	-	-	-	-
編輯、作家及有關撰稿人員	-	-	-	-	-	-
翻譯人員	-	-	-	-	-	-
技術員及助理專業人員	2,123	42,371	54.0	1,048	37,933	53.2
物理、化學及地球科學技術員	-	-	-	-	-	-
營建工程技術員(含建築、土木、景觀、測量、水利)	-	-	-	-	-	-
電機、電子技術員	-	-	-	-	-	-
航空機械技術員	-	-	-	-	-	-
冷凍空調技術員	-	-	-	-	-	-
機械技術員(含造船、輪機、鑄造)	-	-	-	288	36,503	55.9
食品技術員	-	-	-	-	-	-
化工技術員	-	-	-	-	-	-
品管、工管及生管技術員	303	42,210	53.7	204	34,497	47.1
製圖員	-	-	-	-	-	-
地質、採礦、鑽探、冶金技術員	-	-	-	-	-	-
環境工程技術員	-	-	-	-	-	-
紡織技術員	-	-	-	-	-	-
發電設備操作員	-	-	-	-	-	-
焚化爐、水處理及氣(液)體設備操作員	-	-	-	-	-	-
化學加工設備控制員	-	-	-	-	-	-
石油及天然氣精煉設備操作員	-	-	-	-	-	-
金屬生產製程控制員	-	-	-	-	-	-
生命科學技術員	-	-	-	-	-	-
農業技術及農業推廣人員	-	-	-	-	-	-
船舶監管人員(含引水人員)	-	-	-	-	-	-
航空駕駛員	-	-	-	-	-	-
醫學及病理檢驗人員	-	-	-	-	-	-
勞安及衛生技術員	-	-	-	-	-	-
其他醫療保健助理專業人員	-	-	-	-	-	-
會計人員	-	-	-	-	-	-
統計及精算助理專業人員	-	-	-	-	-	-
工商業銷售代表(含業務員)	-	-	-	308	42,275	57.2
採購員	596	44,517	57.6	-	-	-
報關員(含報驗、船務人員)	-	-	-	-	-	-
不動產經紀人	-	-	-	-	-	-

人數、薪資—按職類分(續5)

紙漿、紙及紙製品製造業			印刷及資料儲存媒體複製業			石油及煤製品製造業		
111年7月		110年8月至111年7月 總薪資 (萬元)	111年7月		110年8月至111年7月 總薪資 (萬元)	111年7月		110年8月至111年7月 總薪資 (萬元)
月底受僱 員工人數 (人)	經常性薪資 (元)		月底受僱 員工人數 (人)	經常性薪資 (元)		月底受僱 員工人數 (人)	經常性薪資 (元)	
304	51,362	71.3	397	35,946	50.0	-	-	-
-	-	-	-	-	-	-	-	-
130	51,862	70.6	200	48,250	62.5	-	-	-
-	-	-	-	-	-	-	-	-
-	-	-	-	-	-	-	-	-
-	-	-	-	-	-	-	-	-
-	-	-	-	-	-	-	-	-
5,308	41,982	63.6	3,658	37,189	53.3	5,002	63,069	105.0
-	-	-	-	-	-	-	-	-
-	-	-	-	-	-	-	-	-
222	41,194	62.2	55	37,515	47.2	232	58,382	86.8
-	-	-	-	-	-	-	-	-
-	-	-	-	-	-	-	-	-
426	40,877	63.5	359	35,753	62.7	215	62,351	111.1
-	-	-	-	-	-	-	-	-
138	37,767	56.2	-	-	-	193	52,796	77.0
924	36,128	58.6	609	36,103	48.6	506	56,961	85.4
-	-	-	-	-	-	-	-	-
-	-	-	-	-	-	-	-	-
-	-	-	-	-	-	145	62,712	113.0
-	-	-	-	-	-	-	-	-
66	40,494	64.1	-	-	-	80	74,340	118.7
151	40,239	60.7	-	-	-	207	71,335	115.4
25	45,173	67.0	-	-	-	-	-	-
-	-	-	-	-	-	2,838	64,940	111.6
-	-	-	-	-	-	-	-	-
-	-	-	-	-	-	-	-	-
-	-	-	-	-	-	-	-	-
-	-	-	-	-	-	-	-	-
-	-	-	-	-	-	-	-	-
-	-	-	-	-	-	-	-	-
-	-	-	-	-	-	-	-	-
-	-	-	-	-	-	-	-	-
-	-	-	-	-	-	-	-	-
-	-	-	-	-	-	-	-	-
-	-	-	-	-	-	-	-	-
-	-	-	-	-	-	-	-	-
2,425	45,214	68.0	2,078	38,244	54.2	84	55,209	82.5
414	36,098	49.6	-	-	-	-	-	-
-	-	-	-	-	-	-	-	-
-	-	-	-	-	-	-	-	-
-	-	-	-	-	-	-	-	-

表5 製造業全時受僱員工

	皮革、毛皮及其製品製造業			木竹製品製造業		
	111年7月		110年8月 至111年7月 總薪資 (萬元)	111年7月		110年8月 至111年7月 總薪資 (萬元)
	月底受僱 員工人數 (人)	經常性薪資 (元)		月底受僱 員工人數 (人)	經常性薪資 (元)	
拍賣員(不含電子購物、郵購)	-	-	-	-	-	-
專業秘書	-	-	-	-	-	-
法務人員	-	-	-	-	-	-
運動、健身及休閒娛樂指導員	-	-	-	-	-	-
攝影師、攝影記者	-	-	-	-	-	-
資訊管理及維護技術員	156	34,623	44.8	-	-	-
電信技術員	-	-	-	-	-	-
其他技術員及助理專業人員	-	-	-	-	-	-
事務支援人員	3,921	34,985	47.4	3,385	32,480	40.6
總務	408	37,839	52.3	-	-	-
辦公室綜合事務人員(含資料登錄、一般事務秘書)	1,267	33,005	48.2	688	32,343	39.5
收帳、收費人員(含帳款催收)	-	-	-	-	-	-
接待員及服務台事務人員(含總機)	-	-	-	-	-	-
電話及網路客服人員	-	-	-	-	-	-
會計助理、簿記、出納	1,675	35,779	45.2	1,675	32,619	40.7
統計、財務、證券及保險事務人員	-	-	-	-	-	-
存貨事務人員	272	36,046	51.3	-	-	-
生產及物料規劃事務人員	241	34,709	48.6	145	34,187	44.9
人事事務人員	-	-	-	-	-	-
服務及銷售工作人員	292	28,169	34.8	-	-	-
導遊、領隊及解說員	-	-	-	-	-	-
廚師	-	-	-	-	-	-
餐飲服務人員(含餐食櫃台工作)	-	-	-	-	-	-
住宿服務人員(含舍監)	-	-	-	-	-	-
按摩師	-	-	-	-	-	-
銷售人員	260	28,256	34.2	-	-	-
收銀員及售票員	-	-	-	-	-	-
電話及網路行銷人員	-	-	-	-	-	-
建築物管理員、保全及警衛人員	-	-	-	-	-	-
其他服務及銷售工作人員	-	-	-	-	-	-
技藝、機械設備操作及組裝人員	7,873	32,092	43.4	6,807	30,223	39.9
園藝及農牧業生產人員	-	-	-	-	-	-
砌磚及有關工作人員	-	-	-	-	-	-
砌石、裁石及石雕人員	-	-	-	-	-	-
鋼筋彎紮、模板及混凝土有關工作人員	-	-	-	-	-	-
營建木作人員	-	-	-	-	-	-
其他營建構造人員(含鷹架工、鋁門窗及廣告招牌製作安裝)	-	-	-	-	-	-
管道裝設人員(含檢修)	-	-	-	-	-	-
空調及冷凍機械裝修人員	-	-	-	-	-	-
油漆、噴漆人員(含裱糊工)	-	-	-	-	-	-

表5 製造業全時受僱員工

	皮革、毛皮及其製品製造業			木竹製品製造業		
	111年7月		110年8月至111年7月 總薪資 (萬元)	111年7月		110年8月至111年7月 總薪資 (萬元)
	月底受僱 員工人數 (人)	經常性薪資 (元)		月底受僱 員工人數 (人)	經常性薪資 (元)	
金屬砂模及砂心製造人員	-	-	-	-	-	-
焊接及切割人員(含電焊工、氣焊工)	-	-	-	-	-	-
板金人員	-	-	-	-	-	-
金屬結構預備及組合人員	-	-	-	-	-	-
鍛造、錘造及鍛壓工作人員	-	-	-	-	-	-
工具製造人員(含模具工、鉗工)	-	-	-	-	-	-
金屬工具機設定及操作人員	-	-	-	-	-	-
車輛維修人員(含自行車、機車、汽車、火車)	-	-	-	-	-	-
航空器維修人員	-	-	-	-	-	-
產業用機器維修人員	-	-	-	-	-	-
精密儀器製造及修理人員	-	-	-	-	-	-
樂器製造及調音人員	-	-	-	-	-	-
珠寶及貴金屬製作人員	-	-	-	-	-	-
陶瓷製品有關工作人員(含磚瓦)	-	-	-	-	-	-
玻璃製品製造人員	-	-	-	-	-	-
各種材質手工藝人員	-	-	-	70	27,590	33.2
美編、印刷及有關工作人員(含印刷前置、裝訂)	-	-	-	-	-	-
電力、電子、資通訊設備裝修人員(含水電工)	-	-	-	-	-	-
食品製造及處理人員(含酒類、飲料、製糖、菸葉)	-	-	-	-	-	-
產品分級及檢查人員	96	31,904	42.4	-	-	-
木材處理、家具木工及有關工作人員	-	-	-	4,133	29,379	36.9
服飾打樣及剪裁人員	-	-	-	-	-	-
鞣(製)革、毛皮及皮革工作人員	1,806	29,539	40.1	-	-	-
製鞋及有關工作人員	3,534	34,654	47.6	-	-	-
光學鏡片製作人員	-	-	-	-	-	-
生產機械設備操作人員	1,226	29,031	38.7	9	38,589	56.0
洗滌工、熨燙工	-	-	-	-	-	-
組裝(現場)人員	1,048	31,088	40.7	1,440	30,579	43.6
半導體製品產線作業人員	-	-	-	-	-	-
軌道車輛駕駛人員	-	-	-	-	-	-
軌道制動器、號誌及轉轍器操作員	-	-	-	-	-	-
小客、貨車駕駛人員	-	-	-	-	-	-
大客、貨車駕駛人員	-	-	-	-	-	-
推土、吊車、起重機等移運設備操作人員	-	-	-	269	33,682	49.1
船舶艙面水手及有關工作人員	-	-	-	-	-	-
基層技術工及勞力工	781	28,620	40.8	2,153	30,402	45.8
清潔及家事工作人員(含建築清潔工)	-	-	-	-	-	-
勞力工(合理貨員、行李搬運工)	-	-	-	2,148	30,411	45.9
廢棄物收集工及回收資源分類工	-	-	-	-	-	-
廚房幫工(含速食烹調)	-	-	-	-	-	-

表5 製造業全時受僱員工

	化學原材料、肥料、氮化合物、塑膠膠原料及人造纖維製造業			其他化學製品製造業		
	111年7月		110年8月 至111年7月 總薪資 (萬元)	111年7月		110年8月 至111年7月 總薪資 (萬元)
	月底受僱 員工人數 (人)	經常性薪資 (元)		月底受僱 員工人數 (人)	經常性薪資 (元)	
主管及監督人員	5,448	90,255	154.0	8,071	80,419	126.2
高階主管(總經理及總執行長)	360	160,319	278.5	860	153,776	276.0
中階主管(經理)	1,840	102,057	171.6	2,453	97,977	149.5
監督人員(含現場及辦公室主任、科/股長)	3,248	75,803	130.4	4,758	58,108	88.4
專業人員	7,451	65,277	104.8	4,377	57,057	83.8
數理工程及地球科學研究人員	-	-	-	-	-	-
統計及精算專業人員	-	-	-	-	-	-
生命科學及生態環境研究人員	-	-	-	-	-	-
農、林、漁、牧業專業人員	-	-	-	-	-	-
品管、工管及生管工程師	1,880	67,569	109.0	990	52,000	73.8
土木及水利工程師	-	-	-	-	-	-
環境工程師	201	64,010	114.9	78	55,535	78.5
航空機械工程師	-	-	-	-	-	-
冷凍空調工程師	-	-	-	-	-	-
機械工程師(含造船、輪機、鑄造)	746	63,439	98.2	180	59,151	84.3
食品工程師	-	-	-	-	-	-
化學工程師	1,987	63,051	98.1	1,640	63,317	96.0
地質、採礦、鑽探、冶金工程師	-	-	-	-	-	-
紡織工程師	165	56,057	99.0	-	-	-
醫療器材、醫學工程師	-	-	-	-	-	-
生物科學工程師	-	-	-	-	-	-
光學工程師	-	-	-	-	-	-
電機、電子工程師	568	64,272	96.4	147	55,986	74.3
電信工程師	-	-	-	-	-	-
建築工程師(含建築師)	-	-	-	-	-	-
測量師及製圖師	-	-	-	-	-	-
平面及多媒體設計師	-	-	-	-	-	-
產品及服裝設計師(含工業設計)	80	59,387	98.9	-	-	-
醫師	-	-	-	-	-	-
護理人員	-	-	-	-	-	-
獸醫師	-	-	-	-	-	-
藥事人員(含藥師)	-	-	-	-	-	-
勞安及衛生管理人員(含工業安全管理師)	351	66,052	97.1	181	57,996	80.3
營養師	-	-	-	-	-	-
會(審)計師	48	71,356	106.1	-	-	-
風險控管人員	-	-	-	-	-	-
財務及投資規劃分析人員	-	-	-	-	-	-
專案管理師(含經營管理顧問)	360	74,524	125.7	184	61,236	94.2
稽核人員	-	-	-	-	-	-
人力資源管理師	134	62,027	101.0	101	53,024	76.2

人數、薪資—按職類分(續8)

藥品及醫用化學製品製造業			橡膠製品製造業			塑膠製品製造業		
111年7月		110年8月至111年7月 總薪資 (萬元)	111年7月		110年8月至111年7月 總薪資 (萬元)	111年7月		110年8月至111年7月 總薪資 (萬元)
月底受僱 員工人數 (人)	經常性薪資 (元)		月底受僱 員工人數 (人)	經常性薪資 (元)		月底受僱 員工人數 (人)	經常性薪資 (元)	
4,959	79,355	127.8	4,169	61,327	87.5	15,108	66,838	93.1
543	173,136	320.0	269	111,633	180.1	1,102	124,984	179.6
1,670	90,979	143.4	959	75,540	108.7	4,289	78,697	112.3
2,746	53,741	80.7	2,941	52,091	72.2	9,717	55,009	74.7
6,333	48,245	68.4	2,063	45,899	61.7	4,478	54,305	73.3
-	-	-	-	-	-	-	-	-
-	-	-	-	-	-	-	-	-
-	-	-	-	-	-	-	-	-
-	-	-	-	-	-	-	-	-
1,200	44,154	63.2	518	45,401	61.7	1,197	51,692	70.0
-	-	-	-	-	-	-	-	-
-	-	-	-	-	-	-	-	-
-	-	-	-	-	-	-	-	-
-	-	-	-	-	-	-	-	-
177	45,716	61.0	319	45,222	60.6	583	55,653	72.8
-	-	-	-	-	-	-	-	-
1,022	48,538	67.5	218	48,514	67.4	388	59,159	80.0
-	-	-	-	-	-	-	-	-
-	-	-	-	-	-	-	-	-
-	-	-	-	-	-	-	-	-
1,767	47,743	65.6	-	-	-	-	-	-
-	-	-	-	-	-	-	-	-
136	47,490	75.5	196	48,133	62.3	336	58,199	79.2
-	-	-	-	-	-	-	-	-
-	-	-	-	-	-	-	-	-
-	-	-	-	-	-	-	-	-
-	-	-	-	-	-	-	-	-
78	43,137	62.7	294	46,017	60.3	465	52,461	68.6
-	-	-	-	-	-	-	-	-
-	-	-	-	-	-	-	-	-
-	-	-	-	-	-	-	-	-
510	51,932	76.3	-	-	-	-	-	-
159	43,932	63.8	102	43,984	57.9	289	56,387	72.0
-	-	-	-	-	-	-	-	-
-	-	-	-	-	-	-	-	-
-	-	-	-	-	-	-	-	-
-	-	-	-	-	-	-	-	-
293	54,829	78.9	49	52,549	68.2	291	62,385	88.2
-	-	-	-	-	-	-	-	-
103	50,488	66.4	-	-	-	115	51,809	72.4

表5 製造業全時受僱員工

	化學原材料、肥料、氫化合物、塑膠膠原料及人造纖維製造業			其他化學製品製造業		
	111年7月		110年8月至111年7月 總薪資 (萬元)	111年7月		110年8月至111年7月 總薪資 (萬元)
	月底受僱 員工人數 (人)	經常性薪資 (元)		月底受僱 員工人數 (人)	經常性薪資 (元)	
廣告及行銷專業人員(含企劃)	218	64,527	99.3	394	45,989	68.7
公關專業人員	30	72,538	139.4	-	-	-
資訊及通訊專業人員(含系統分析、程式設計、資料庫及網路專業人員)	284	63,916	113.2	177	61,029	92.8
律師	-	-	-	-	-	-
專利工程師及公證人	-	-	-	-	-	-
社工師、心理專業人員	-	-	-	-	-	-
編輯、作家及有關撰稿人員	-	-	-	-	-	-
翻譯人員	-	-	-	-	-	-
技術員及助理專業人員	17,403	53,428	89.8	11,984	46,163	66.8
物理、化學及地球科學技術員	-	-	-	-	-	-
營建工程技術員(含建築、土木、景觀、測量、水利)	-	-	-	-	-	-
電機、電子技術員	1,098	47,493	69.1	333	46,054	64.9
航空機械技術員	-	-	-	-	-	-
冷凍空調技術員	-	-	-	-	-	-
機械技術員(含造船、輪機、鑄造)	2,445	58,377	99.3	189	47,068	64.6
食品技術員	-	-	-	-	-	-
化工技術員	5,313	51,823	86.6	4,674	46,356	65.8
品管、工管及生管技術員	4,083	54,843	93.7	2,439	39,984	55.5
製圖員	-	-	-	-	-	-
地質、採礦、鑽探、冶金技術員	-	-	-	-	-	-
環境工程技術員	300	56,644	106.6	118	46,992	60.7
紡織技術員	536	41,448	60.4	-	-	-
發電設備操作員	45	64,761	104.3	-	-	-
焚化爐、水處理及氣(液)體設備操作員	476	50,535	81.8	125	46,892	69.3
化學加工設備控制員	598	56,831	100.1	212	40,812	56.1
石油及天然氣精煉設備操作員	-	-	-	-	-	-
金屬生產製程控制員	-	-	-	-	-	-
生命科學技術員	-	-	-	-	-	-
農業技術及農業推廣人員	-	-	-	52	39,127	57.2
船舶監管人員(含引水人員)	-	-	-	-	-	-
航空駕駛員	-	-	-	-	-	-
醫學及病理檢驗人員	-	-	-	-	-	-
勞安及衛生技術員	353	50,227	87.8	-	-	-
其他醫療保健助理專業人員	-	-	-	-	-	-
會計人員	122	56,944	108.7	-	-	-
統計及精算助理專業人員	-	-	-	-	-	-
工商業銷售代表(含業務員)	1,130	57,407	94.3	2,501	52,987	81.9
採購員	473	48,235	82.8	622	43,392	61.7
報關員(含報驗、船務人員)	-	-	-	-	-	-
不動產經紀人	-	-	-	-	-	-

表5 製造業全時受僱員工

	化學原材料、肥料、氮化合物、塑膠膠原料及人造纖維製造業			其他化學製品製造業		
	111年7月		110年8月至111年7月 總薪資 (萬元)	111年7月		110年8月至111年7月 總薪資 (萬元)
	月底受僱 員工人數 (人)	經常性薪資 (元)		月底受僱 員工人數 (人)	經常性薪資 (元)	
拍賣員(不含電子購物、郵購)	-	-	-	-	-	-
專業秘書	87	69,699	120.9	90	51,499	69.5
法務人員	-	-	-	-	-	-
運動、健身及休閒娛樂指導員	-	-	-	-	-	-
攝影師、攝影記者	-	-	-	-	-	-
資訊管理及維護技術員	178	46,822	99.2	-	-	-
電信技術員	-	-	-	-	-	-
其他技術員及助理專業人員	-	-	-	-	-	-
事務支援人員	3,942	46,461	71.5	6,944	38,591	57.9
總務	699	50,951	85.3	596	40,428	60.7
辦公室綜合事務人員(含資料登錄、一般事務秘書)	1,498	47,688	68.3	2,634	37,309	55.8
收帳、收費人員(含帳款催收)	-	-	-	-	-	-
接待員及服務台事務人員(含總機)	65	40,040	54.7	-	-	-
電話及網路客服人員	-	-	-	-	-	-
會計助理、簿記、出納	594	42,014	65.2	1,496	40,570	58.8
統計、財務、證券及保險事務人員	-	-	-	-	-	-
存貨事務人員	472	44,200	70.3	1,031	37,307	62.8
生產及物料規劃事務人員	421	46,956	74.7	804	39,520	55.9
人事事務人員	189	40,915	66.2	275	39,500	56.7
服務及銷售工作人員	374	52,734	82.8	1,312	34,205	48.1
導遊、領隊及解說員	-	-	-	-	-	-
廚師	-	-	-	49	36,301	49.6
餐飲服務人員(含餐食櫃台工作)	-	-	-	-	-	-
住宿服務人員(含舍監)	-	-	-	-	-	-
按摩師	-	-	-	-	-	-
銷售人員	-	-	-	651	37,731	54.2
收銀員及售票員	-	-	-	-	-	-
電話及網路行銷人員	-	-	-	-	-	-
建築物管理員、保全及警衛人員	318	54,798	86.1	-	-	-
其他服務及銷售工作人員	-	-	-	-	-	-
技藝、機械設備操作及組裝人員	29,933	47,422	78.2	17,654	34,982	50.5
園藝及農牧業生產人員	-	-	-	-	-	-
砌磚及有關工作人員	-	-	-	-	-	-
砌石、裁石及石雕人員	-	-	-	-	-	-
鋼筋彎紮、模板及混凝土有關工作人員	-	-	-	-	-	-
營建木作人員	-	-	-	-	-	-
其他營建構造人員(含鷹架工、鋁門窗及廣告招牌製作安裝)	-	-	-	-	-	-
管道裝設人員(含檢修)	37	58,449	100.5	-	-	-
空調及冷凍機械裝修人員	-	-	-	-	-	-
油漆、噴漆人員(含裱糊工)	-	-	-	-	-	-

表5 製造業全時受僱員工

	化學原材料、肥料、氮化合物、塑膠膠原料及人造纖維製造業			其他化學製品製造業		
	111年7月		110年8月至111年7月 總薪資 (萬元)	111年7月		110年8月至111年7月 總薪資 (萬元)
	月底受僱 員工人數 (人)	經常性薪資 (元)		月底受僱 員工人數 (人)	經常性薪資 (元)	
金屬砂模及砂心製造人員	-	-	-	-	-	-
焊接及切割人員(含電焊工、氣焊工)	-	-	-	-	-	-
板金人員	-	-	-	-	-	-
金屬結構預備及組合人員	-	-	-	-	-	-
鍛造、錘造及鍛壓工作人員	-	-	-	-	-	-
工具製造人員(含模具工、鉗工)	-	-	-	-	-	-
金屬工具機設定及操作人員	-	-	-	-	-	-
車輛維修人員(含自行車、機車、汽車、火車)	-	-	-	-	-	-
航空器維修人員	-	-	-	-	-	-
產業用機器維修人員	1,140	49,226	79.9	274	41,279	57.8
精密儀器製造及修理人員	-	-	-	-	-	-
樂器製造及調音人員	-	-	-	-	-	-
珠寶及貴金屬製作人員	-	-	-	-	-	-
陶瓷製品有關工作人員(含磚瓦)	-	-	-	-	-	-
玻璃製品製造人員	-	-	-	-	-	-
各種材質手工藝人員	-	-	-	-	-	-
美編、印刷及有關工作人員(含印刷前置、裝訂)	-	-	-	-	-	-
電力、電子、資通訊設備裝修人員(含水電工)	471	47,804	76.3	196	42,190	57.8
食品製造及處理人員(含酒類、飲料、製糖、菸葉)	-	-	-	-	-	-
產品分級及檢查人員	497	38,911	61.5	1,017	36,715	59.3
木材處理、家具木工及有關工作人員	-	-	-	-	-	-
服飾打樣及剪裁人員	-	-	-	-	-	-
鞣(製)革、毛皮及皮革工作人員	-	-	-	-	-	-
製鞋及有關工作人員	-	-	-	-	-	-
光學鏡片製作人員	-	-	-	-	-	-
生產機械設備操作人員	20,895	45,917	75.7	10,527	35,431	51.6
洗滌工、熨燙工	-	-	-	-	-	-
組裝(現場)人員	5,699	52,865	89.3	4,993	32,225	44.5
半導體製品產線作業人員	-	-	-	-	-	-
軌道車輛駕駛人員	-	-	-	-	-	-
軌道制動器、號誌及轉轍器操作員	-	-	-	-	-	-
小客、貨車駕駛人員	-	-	-	-	-	-
大客、貨車駕駛人員	516	52,587	73.3	255	46,598	69.5
推土、吊車、起重機等移運設備操作人員	-	-	-	212	39,982	56.0
船舶艙面水手及有關工作人員	-	-	-	-	-	-
基層技術工及勞力工	1,885	30,902	48.1	1,950	30,013	45.0
清潔及家事工作人員(含建築清潔工)	-	-	-	192	28,027	38.8
勞力工(含理貨員、行李搬運工)	1,784	31,013	48.5	1,758	30,230	45.7
廢棄物收集工及回收資源分類工	-	-	-	-	-	-
廚房幫工(含速食烹調)	-	-	-	-	-	-

人數、薪資—按職類分(續11)

藥品及醫用化學製品製造業			橡膠製品製造業			塑膠製品製造業		
111年7月		110年8月至111年7月 總薪資 (萬元)	111年7月		110年8月至111年7月 總薪資 (萬元)	111年7月		110年8月至111年7月 總薪資 (萬元)
月底受僱 員工人數 (人)	經常性薪資 (元)		月底受僱 員工人數 (人)	經常性薪資 (元)		月底受僱 員工人數 (人)	經常性薪資 (元)	
-	-	-	-	-	-	-	-	-
-	-	-	-	-	-	-	-	-
-	-	-	-	-	-	-	-	-
-	-	-	-	-	-	-	-	-
-	-	-	-	-	-	-	-	-
-	-	-	260	37,111	51.4	842	39,311	55.6
-	-	-	514	30,581	40.0	1,150	29,777	38.7
-	-	-	-	-	-	-	-	-
-	-	-	-	-	-	-	-	-
294	39,178	57.0	150	35,008	51.0	438	38,196	51.0
-	-	-	-	-	-	-	-	-
-	-	-	-	-	-	-	-	-
-	-	-	-	-	-	-	-	-
-	-	-	-	-	-	-	-	-
-	-	-	-	-	-	-	-	-
-	-	-	-	-	-	-	-	-
-	-	-	-	-	-	867	36,090	55.9
-	-	-	-	-	-	386	35,977	48.0
-	-	-	-	-	-	-	-	-
880	30,762	48.2	1,455	27,505	37.8	2,304	28,357	37.2
-	-	-	-	-	-	-	-	-
-	-	-	-	-	-	-	-	-
-	-	-	-	-	-	-	-	-
-	-	-	-	-	-	-	-	-
-	-	-	-	-	-	-	-	-
6,955	30,027	48.6	15,520	33,229	48.1	42,402	31,735	45.4
-	-	-	-	-	-	-	-	-
2,695	29,622	43.4	4,541	29,989	43.0	21,077	33,107	44.1
-	-	-	-	-	-	-	-	-
-	-	-	-	-	-	-	-	-
-	-	-	-	-	-	-	-	-
-	-	-	215	33,977	42.6	1,371	34,799	45.4
-	-	-	101	40,563	54.9	656	38,556	51.3
-	-	-	-	-	-	427	32,228	42.8
-	-	-	-	-	-	-	-	-
725	28,995	46.4	876	27,467	37.3	2,873	27,979	36.7
236	27,751	37.8	-	-	-	131	26,372	33.1
484	29,641	50.3	801	27,537	37.1	2,742	28,056	36.9
-	-	-	-	-	-	-	-	-
-	-	-	-	-	-	-	-	-

表5 製造業全時受僱員工

	非金屬礦物製品製造業			基本金屬製造業		
	111年7月		110年8月 至111年7月 總薪資 (萬元)	111年7月		110年8月 至111年7月 總薪資 (萬元)
	月底受僱 員工人數 (人)	經常性薪資 (元)		月底受僱 員工人數 (人)	經常性薪資 (元)	
主管及監督人員	7,037	68,014	112.1	11,161	70,635	116.3
高階主管(總經理及總執行長)	519	135,546	240.7	996	124,096	228.0
中階主管(經理)	1,806	83,178	141.5	2,880	79,714	127.5
監督人員(含現場及辦公室主任、科/股長)	4,712	54,764	86.7	7,285	59,736	96.6
專業人員	2,383	56,137	97.8	7,805	60,331	95.1
數理工程及地球科學研究人員	-	-	-	-	-	-
統計及精算專業人員	-	-	-	-	-	-
生命科學及生態環境研究人員	-	-	-	-	-	-
農、林、漁、牧業專業人員	-	-	-	-	-	-
品管、工管及生管工程師	541	50,490	85.2	1,829	56,984	89.7
土木及水利工程師	-	-	-	60	71,003	100.9
環境工程師	-	-	-	52	72,704	121.0
航空機械工程師	-	-	-	-	-	-
冷凍空調工程師	-	-	-	-	-	-
機械工程師(含造船、輪機、鑄造)	316	64,569	126.2	1,905	63,053	97.8
食品工程師	-	-	-	-	-	-
化學工程師	489	59,032	99.8	299	56,419	99.3
地質、採礦、鑽探、冶金工程師	-	-	-	220	76,918	138.5
紡織工程師	-	-	-	-	-	-
醫療器材、醫學工程師	-	-	-	-	-	-
生物科學工程師	-	-	-	-	-	-
光學工程師	-	-	-	-	-	-
電機、電子工程師	296	60,002	97.7	989	66,889	107.9
電信工程師	-	-	-	-	-	-
建築工程師(含建築師)	-	-	-	-	-	-
測量師及製圖師	-	-	-	-	-	-
平面及多媒體設計師	-	-	-	-	-	-
產品及服裝設計師(含工業設計)	117	48,788	81.0	167	46,111	68.0
醫師	-	-	-	-	-	-
護理人員	-	-	-	-	-	-
獸醫師	-	-	-	-	-	-
藥事人員(含藥師)	-	-	-	-	-	-
勞安及衛生管理人員(含工業安全管理師)	175	52,072	83.5	592	53,845	88.5
營養師	-	-	-	-	-	-
會(審)計師	-	-	-	-	-	-
風險控管人員	-	-	-	-	-	-
財務及投資規劃分析人員	-	-	-	-	-	-
專案管理師(含經營管理顧問)	15	72,820	140.2	320	47,634	65.1
稽核人員	-	-	-	-	-	-
人力資源管理師	122	55,168	81.3	168	49,048	81.8

人數、薪資—按職類分(續12)

金屬製品製造業			電子零組件製造業			電腦、電子產品及光學製品製造業		
111年7月		110年8月 至111年7月 總薪資 (萬元)	111年7月		110年8月 至111年7月 總薪資 (萬元)	111年7月		110年8月 至111年7月 總薪資 (萬元)
月底受僱 員工人數 (人)	經常性薪資 (元)		月底受僱 員工人數 (人)	經常性薪資 (元)		月底受僱 員工人數 (人)	經常性薪資 (元)	
29,359	60,621	89.7	48,791	106,741	228.9	29,757	94,655	185.2
2,359	114,951	167.4	5,116	177,469	401.6	2,604	172,791	367.2
8,040	69,147	101.3	19,578	120,404	265.4	13,049	105,425	204.3
18,960	50,246	75.0	24,097	80,625	162.8	14,104	70,264	134.1
11,965	46,852	65.7	116,857	73,407	148.0	63,286	62,230	112.6
-	-	-	-	-	-	-	-	-
-	-	-	-	-	-	-	-	-
-	-	-	-	-	-	-	-	-
-	-	-	-	-	-	-	-	-
2,229	43,538	59.5	14,411	64,183	122.6	7,910	54,651	97.7
178	51,086	87.3	-	-	-	-	-	-
-	-	-	135	58,981	115.7	-	-	-
-	-	-	-	-	-	-	-	-
-	-	-	1,150	67,736	124.8	71	57,742	92.5
3,695	46,848	65.7	10,714	67,623	129.1	4,057	55,160	105.3
-	-	-	-	-	-	-	-	-
92	48,075	65.1	7,502	71,286	126.6	409	58,737	100.0
-	-	-	-	-	-	-	-	-
-	-	-	-	-	-	-	-	-
-	-	-	-	-	-	241	55,168	94.2
-	-	-	-	-	-	-	-	-
-	-	-	2,674	68,108	113.3	1,255	56,384	88.4
1,161	50,782	71.3	51,759	74,301	158.6	25,920	64,409	122.0
-	-	-	4,345	117,003	232.1	1,531	67,681	117.7
-	-	-	-	-	-	-	-	-
-	-	-	-	-	-	-	-	-
-	-	-	-	-	-	-	-	-
1,688	47,807	65.1	3,161	61,935	114.8	1,913	61,815	100.2
-	-	-	-	-	-	-	-	-
-	-	-	322	49,537	90.3	120	45,752	76.3
-	-	-	-	-	-	-	-	-
-	-	-	-	-	-	-	-	-
809	44,212	66.2	2,300	58,949	108.3	550	51,637	83.0
-	-	-	-	-	-	-	-	-
-	-	-	86	73,964	136.5	54	66,374	100.3
-	-	-	44	72,076	94.9	-	-	-
-	-	-	204	68,918	121.3	207	71,178	122.4
396	55,562	75.9	1,936	71,946	139.4	4,261	66,796	111.5
-	-	-	208	67,323	144.5	150	67,115	111.0
246	45,671	66.0	2,109	55,316	101.1	998	51,199	86.8

表5 製造業全時受僱員工

	非金屬礦物製品製造業			基本金屬製造業		
	111年7月		110年8月 至111年7月 總薪資 (萬元)	111年7月		110年8月 至111年7月 總薪資 (萬元)
	月底受僱 員工人數 (人)	經常性薪資 (元)		月底受僱 員工人數 (人)	經常性薪資 (元)	
廣告及行銷專業人員(含企劃)	129	52,755	116.7	255	57,425	90.2
公關專業人員	-	-	-	-	-	-
資訊及通訊專業人員(含系統分析、程式設計、資料庫及網路專業人員)	98	58,878	118.8	868	64,048	95.7
律師	-	-	-	-	-	-
專利工程師及公證人	-	-	-	-	-	-
社工師、心理專業人員	-	-	-	-	-	-
編輯、作家及有關撰稿人員	-	-	-	-	-	-
翻譯人員	-	-	-	-	-	-
技術員及助理專業人員	6,503	40,307	63.7	16,091	44,656	74.7
物理、化學及地球科學技術員	-	-	-	-	-	-
營建工程技術員(含建築、土木、景觀、測量、水利)	-	-	-	-	-	-
電機、電子技術員	686	43,765	70.5	1,385	47,618	74.3
航空機械技術員	-	-	-	-	-	-
冷凍空調技術員	-	-	-	-	-	-
機械技術員(含造船、輪機、鑄造)	787	38,513	69.7	4,414	45,525	79.2
食品技術員	-	-	-	-	-	-
化工技術員	249	40,044	58.3	438	60,030	93.0
品管、工管及生管技術員	2,303	39,036	65.5	3,839	39,729	67.3
製圖員	-	-	-	577	39,445	61.0
地質、採礦、鑽探、冶金技術員	-	-	-	-	-	-
環境工程技術員	-	-	-	210	38,995	64.5
紡織技術員	-	-	-	-	-	-
發電設備操作員	-	-	-	-	-	-
焚化爐、水處理及氣(液)體設備操作員	-	-	-	189	64,839	93.5
化學加工設備控制員	-	-	-	-	-	-
石油及天然氣精煉設備操作員	-	-	-	-	-	-
金屬生產製程控制員	-	-	-	1,547	55,597	94.8
生命科學技術員	-	-	-	-	-	-
農業技術及農業推廣人員	-	-	-	-	-	-
船舶監管人員(含引水人員)	-	-	-	-	-	-
航空駕駛員	-	-	-	-	-	-
醫學及病理檢驗人員	-	-	-	-	-	-
勞安及衛生技術員	196	36,223	55.4	462	32,105	47.4
其他醫療保健助理專業人員	-	-	-	-	-	-
會計人員	-	-	-	202	63,091	92.5
統計及精算助理專業人員	-	-	-	-	-	-
工商業銷售代表(含業務員)	1,247	40,831	55.3	1,704	39,518	69.2
採購員	443	41,511	60.9	715	40,257	66.3
報關員(含報驗、船務人員)	-	-	-	-	-	-
不動產經紀人	-	-	-	-	-	-

人數、薪資—按職類分(續13)

金屬製品製造業			電子零組件製造業			電腦、電子產品及光學製品製造業		
111年7月		110年8月至111年7月 總薪資 (萬元)	111年7月		110年8月至111年7月 總薪資 (萬元)	111年7月		110年8月至111年7月 總薪資 (萬元)
月底受僱 員工人數 (人)	經常性薪資 (元)		月底受僱 員工人數 (人)	經常性薪資 (元)		月底受僱 員工人數 (人)	經常性薪資 (元)	
506	42,525	62.2	2,602	74,713	134.7	2,254	56,515	93.0
-	-	-	54	79,366	157.2	-	-	-
841	47,895	67.4	10,861	83,669	175.8	11,033	66,373	117.5
-	-	-	93	100,634	208.6	61	81,915	138.1
-	-	-	130	84,026	174.5	77	60,060	98.3
-	-	-	-	-	-	-	-	-
-	-	-	-	-	-	-	-	-
-	-	-	-	-	-	-	-	-
34,822	36,068	48.3	137,445	45,358	91.6	44,567	44,768	78.3
-	-	-	-	-	-	-	-	-
-	-	-	-	-	-	-	-	-
957	36,523	62.6	54,546	44,830	98.5	15,048	41,151	75.7
-	-	-	-	-	-	-	-	-
-	-	-	-	-	-	145	33,024	62.8
7,651	35,391	49.1	12,080	45,264	89.4	3,012	34,980	68.0
-	-	-	-	-	-	-	-	-
247	33,632	45.9	3,028	43,507	85.5	-	-	-
9,925	34,066	45.4	32,327	37,804	76.3	7,045	38,009	71.2
4,184	35,965	45.3	1,763	41,855	68.1	800	42,093	68.9
-	-	-	-	-	-	-	-	-
376	36,088	48.1	176	43,069	78.9	-	-	-
-	-	-	-	-	-	-	-	-
-	-	-	-	-	-	-	-	-
-	-	-	-	-	-	-	-	-
-	-	-	-	-	-	-	-	-
-	-	-	-	-	-	-	-	-
1,061	32,358	42.3	-	-	-	-	-	-
-	-	-	-	-	-	-	-	-
-	-	-	-	-	-	-	-	-
-	-	-	-	-	-	-	-	-
-	-	-	-	-	-	-	-	-
-	-	-	-	-	-	-	-	-
742	37,300	49.4	1,756	43,121	77.3	320	38,869	61.4
-	-	-	-	-	-	-	-	-
297	43,149	54.6	2,568	55,873	98.0	1,508	54,792	93.7
-	-	-	-	-	-	-	-	-
5,846	40,986	53.7	13,812	55,569	99.6	7,488	55,407	94.2
2,745	34,316	45.0	7,595	51,105	95.5	4,907	49,780	78.7
-	-	-	1,125	45,208	79.3	703	43,624	68.6
-	-	-	-	-	-	-	-	-

表5 製造業全時受僱員工

	非金屬礦物製品製造業			基本金屬製造業		
	111年7月		110年8月 至111年7月 總薪資 (萬元)	111年7月		110年8月 至111年7月 總薪資 (萬元)
	月底受僱 員工人數 (人)	經常性薪資 (元)		月底受僱 員工人數 (人)	經常性薪資 (元)	
拍賣員(不含電子購物、郵購)	-	-	-	-	-	-
專業秘書	104	51,371	85.7	70	44,234	73.3
法務人員	-	-	-	-	-	-
運動、健身及休閒娛樂指導員	-	-	-	-	-	-
攝影師、攝影記者	-	-	-	-	-	-
資訊管理及維護技術員	148	44,156	75.1	227	44,986	71.2
電信技術員	-	-	-	-	-	-
其他技術員及助理專業人員	-	-	-	-	-	-
事務支援人員	8,764	34,103	46.9	12,286	37,512	63.9
總務	744	32,511	43.5	1,103	36,785	63.5
辦公室綜合事務人員(含資料登錄、一般事務秘書)	3,723	33,379	45.5	4,290	36,841	63.7
收帳、收費人員(含帳款催收)	-	-	-	-	-	-
接待員及服務台事務人員(含總機)	260	33,072	49.1	-	-	-
電話及網路客服人員	-	-	-	-	-	-
會計助理、簿記、出納	2,167	33,651	45.0	3,190	33,737	54.5
統計、財務、證券及保險事務人員	-	-	-	-	-	-
存貨事務人員	583	32,861	46.1	1,248	42,948	72.2
生產及物料規劃事務人員	946	40,228	60.1	2,061	42,574	75.6
人事事務人員	338	34,119	45.2	235	36,121	60.7
服務及銷售工作人員	669	35,837	52.9	295	37,288	64.9
導遊、領隊及解說員	-	-	-	-	-	-
廚師	-	-	-	-	-	-
餐飲服務人員(含餐食櫃台工作)	-	-	-	-	-	-
住宿服務人員(含舍監)	-	-	-	-	-	-
按摩師	-	-	-	-	-	-
銷售人員	344	35,042	44.5	-	-	-
收銀員及售票員	-	-	-	-	-	-
電話及網路行銷人員	-	-	-	-	-	-
建築物管理員、保全及警衛人員	317	36,766	62.3	232	36,673	59.7
其他服務及銷售工作人員	-	-	-	-	-	-
技藝、機械設備操作及組裝人員	40,051	34,792	55.4	54,770	38,522	71.2
園藝及農牧業生產人員	-	-	-	-	-	-
砌磚及有關工作人員	-	-	-	-	-	-
砌石、裁石及石雕人員	2,107	30,672	39.5	-	-	-
鋼筋彎紮、模板及混凝土有關工作人員	-	-	-	94	48,747	91.3
營建木作人員	-	-	-	-	-	-
其他營建構造人員(含鷹架工、鋁門窗及廣告招牌製作安裝)	-	-	-	-	-	-
管道裝設人員(含檢修)	-	-	-	-	-	-
空調及冷凍機械裝修人員	-	-	-	-	-	-
油漆、噴漆人員(含裱糊工)	-	-	-	-	-	-

人數、薪資—按職類分(續14)

金屬製品製造業			電子零組件製造業			電腦、電子產品及光學製品製造業		
111年7月		110年8月 至111年7月 總薪資 (萬元)	111年7月		110年8月 至111年7月 總薪資 (萬元)	111年7月		110年8月 至111年7月 總薪資 (萬元)
月底受僱 員工人數 (人)	經常性薪資 (元)		月底受僱 員工人數 (人)	經常性薪資 (元)		月底受僱 員工人數 (人)	經常性薪資 (元)	
-	-	-	-	-	-	-	-	-
235	44,322	61.2	2,712	62,597	110.8	905	52,057	85.7
-	-	-	214	61,309	108.1	222	63,047	102.7
-	-	-	-	-	-	-	-	-
-	-	-	-	-	-	-	-	-
472	36,878	47.9	3,000	53,611	100.7	2,013	49,926	74.8
-	-	-	702	50,895	107.9	-	-	-
-	-	-	-	-	-	-	-	-
35,418	31,678	41.5	30,527	42,345	76.4	16,905	40,944	64.3
4,091	30,429	39.0	2,123	42,565	73.6	1,482	41,411	65.9
11,771	31,731	41.6	11,054	43,248	75.7	6,000	41,522	64.7
-	-	-	-	-	-	-	-	-
643	28,430	35.9	431	36,840	59.7	453	34,534	53.5
-	-	-	53	45,876	74.6	117	42,572	65.4
11,933	31,852	41.6	4,592	45,845	83.2	2,659	43,417	67.5
-	-	-	54	41,144	64.2	-	-	-
2,316	31,781	44.6	4,993	37,724	69.8	3,133	34,957	57.9
3,489	32,718	42.8	5,670	44,009	84.3	2,502	45,522	69.5
1,175	32,204	41.9	1,523	35,425	62.8	509	39,007	58.3
1,957	31,921	40.2	1,588	35,946	59.9	1,626	38,714	66.7
-	-	-	-	-	-	-	-	-
-	-	-	-	-	-	-	-	-
-	-	-	-	-	-	-	-	-
-	-	-	-	-	-	-	-	-
-	-	-	603	25,780	36.7	301	25,407	38.4
893	35,977	43.4	455	50,123	88.3	554	45,170	87.4
-	-	-	-	-	-	-	-	-
-	-	-	-	-	-	-	-	-
941	28,120	36.9	518	34,862	56.9	752	39,452	62.4
-	-	-	-	-	-	-	-	-
210,584	30,892	41.2	315,616	36,088	69.1	79,261	31,102	56.6
-	-	-	-	-	-	-	-	-
-	-	-	-	-	-	-	-	-
-	-	-	-	-	-	-	-	-
-	-	-	-	-	-	-	-	-
-	-	-	-	-	-	-	-	-
-	-	-	-	-	-	-	-	-
-	-	-	-	-	-	-	-	-
-	-	-	170	41,807	71.4	-	-	-
2,867	31,985	41.0	-	-	-	-	-	-

表5 製造業全時受僱員工

	非金屬礦物製品製造業			基本金屬製造業		
	111年7月		110年8月至111年7月 總薪資 (萬元)	111年7月		110年8月至111年7月 總薪資 (萬元)
	月底受僱 員工人數 (人)	經常性薪資 (元)		月底受僱 員工人數 (人)	經常性薪資 (元)	
金屬砂模及砂心製造人員	-	-	-	2,437	35,743	59.2
焊接及切割人員(含電焊工、氣焊工)	-	-	-	2,505	35,998	60.1
板金人員	-	-	-	1,100	37,657	58.8
金屬結構預備及組合人員	-	-	-	-	-	-
鍛造、錘造及鍛壓工作人員	-	-	-	1,388	34,595	58.9
工具製造人員(含模具工、鉗工)	314	38,479	57.5	637	37,033	64.9
金屬工具機設定及操作人員	-	-	-	8,957	34,472	63.1
車輛維修人員(含自行車、機車、汽車、火車)	-	-	-	-	-	-
航空器維修人員	-	-	-	-	-	-
產業用機器維修人員	588	37,637	52.3	2,781	54,473	94.4
精密儀器製造及修理人員	-	-	-	-	-	-
樂器製造及調音人員	-	-	-	-	-	-
珠寶及貴金屬製作人員	-	-	-	-	-	-
陶瓷製品有關工作人員(含磚瓦)	5,867	30,851	44.7	-	-	-
玻璃製品製造人員	12,533	36,603	70.4	-	-	-
各種材質手工藝人員	-	-	-	-	-	-
美編、印刷及有關工作人員(含印刷前置、裝訂)	-	-	-	-	-	-
電力、電子、資通訊設備裝修人員(含水電工)	393	37,928	52.5	1,259	55,737	97.0
食品製造及處理人員(含酒類、飲料、製糖、菸葉)	-	-	-	-	-	-
產品分級及檢查人員	1,571	33,219	48.0	788	28,731	52.0
木材處理、家具木工及有關工作人員	-	-	-	-	-	-
服飾打樣及剪裁人員	-	-	-	-	-	-
鞣(製)革、毛皮及皮革工作人員	-	-	-	-	-	-
製鞋及有關工作人員	-	-	-	-	-	-
光學鏡片製作人員	-	-	-	-	-	-
生產機械設備操作人員	5,394	37,668	55.8	18,842	40,732	79.6
洗滌工、熨燙工	-	-	-	-	-	-
組裝(現場)人員	6,426	30,572	42.9	9,727	32,064	62.0
半導體製品產線作業人員	-	-	-	-	-	-
軌道車輛駕駛人員	-	-	-	-	-	-
軌道制動器、號誌及轉轍器操作員	-	-	-	-	-	-
小客、貨車駕駛人員	402	33,286	47.9	884	38,847	64.5
大客、貨車駕駛人員	3,518	39,717	57.9	1,335	41,728	74.4
推土、吊車、起重機等移運設備操作人員	735	37,695	50.6	1,721	46,119	80.7
船舶艙面水手及有關工作人員	-	-	-	-	-	-
基層技術工及勞力工	4,713	31,011	41.8	5,045	27,526	48.5
清潔及家事工作人員(含建築清潔工)	-	-	-	803	25,916	35.9
勞力工(合理貨員、行李搬運工)	4,537	31,166	42.0	4,242	27,831	50.6
廢棄物收集工及回收資源分類工	-	-	-	-	-	-
廚房幫工(含速食烹調)	-	-	-	-	-	-

人數、薪資—按職類分(續15)

金屬製品製造業			電子零組件製造業			電腦、電子產品及光學製品製造業		
111年7月		110年8月至111年7月 總薪資 (萬元)	111年7月		110年8月至111年7月 總薪資 (萬元)	111年7月		110年8月至111年7月 總薪資 (萬元)
月底受僱 員工人數 (人)	經常性薪資 (元)		月底受僱 員工人數 (人)	經常性薪資 (元)		月底受僱 員工人數 (人)	經常性薪資 (元)	
686	34,872	42.1	-	-	-	-	-	-
15,656	33,253	42.8	299	30,923	58.2	201	30,036	55.9
1,782	32,941	42.3	-	-	-	-	-	-
-	-	-	-	-	-	-	-	-
4,965	36,152	51.6	-	-	-	-	-	-
17,883	34,934	45.6	770	40,821	66.9	549	43,307	73.2
51,385	30,806	41.0	3,109	31,768	52.4	1,405	32,215	57.6
-	-	-	-	-	-	-	-	-
-	-	-	-	-	-	-	-	-
1,975	34,327	50.2	1,245	40,319	79.5	278	39,934	72.4
-	-	-	272	34,895	62.4	2,006	37,662	61.6
-	-	-	-	-	-	-	-	-
-	-	-	-	-	-	-	-	-
-	-	-	-	-	-	749	34,981	57.1
-	-	-	-	-	-	-	-	-
-	-	-	-	-	-	105	38,015	61.1
-	-	-	16,815	40,034	68.7	5,015	35,409	62.9
-	-	-	-	-	-	-	-	-
6,951	28,596	39.4	10,795	31,694	58.8	2,463	30,949	56.9
-	-	-	-	-	-	-	-	-
-	-	-	-	-	-	-	-	-
-	-	-	-	-	-	-	-	-
-	-	-	-	-	-	-	-	-
-	-	-	-	-	-	2,041	30,002	57.3
49,562	29,544	39.7	70,769	34,010	65.9	2,494	30,502	53.8
-	-	-	-	-	-	-	-	-
48,559	28,793	38.8	110,068	34,660	67.0	60,414	30,307	55.6
-	-	-	98,716	39,084	75.7	1,103	31,867	62.1
-	-	-	-	-	-	-	-	-
-	-	-	-	-	-	-	-	-
4,154	33,003	43.5	872	38,151	61.1	257	37,097	64.5
2,181	39,245	52.8	-	-	-	-	-	-
1,178	37,065	50.2	-	-	-	-	-	-
-	-	-	-	-	-	-	-	-
13,862	29,734	40.8	11,061	33,494	58.1	3,358	27,932	48.0
549	28,318	35.3	786	28,799	43.6	331	29,151	44.5
13,304	29,795	41.0	10,275	33,853	59.2	3,014	27,807	48.4
-	-	-	-	-	-	-	-	-
-	-	-	-	-	-	-	-	-

表5 製造業全時受僱員工

	電力設備及配備製造業			機械設備製造業		
	111年7月		110年8月 至111年7月 總薪資 (萬元)	111年7月		110年8月 至111年7月 總薪資 (萬元)
	月底受僱 員工人數 (人)	經常性薪資 (元)		月底受僱 員工人數 (人)	經常性薪資 (元)	
主管及監督人員	11,791	78,058	124.5	17,546	70,012	109.3
高階主管(總經理及總執行長)	1,412	139,577	238.4	1,781	124,202	200.9
中階主管(經理)	4,144	87,439	137.5	5,998	77,973	122.4
監督人員(含現場及辦公室主任、科/股長)	6,235	57,891	90.9	9,767	55,241	84.1
專業人員	12,449	55,302	84.0	12,762	49,920	72.8
數理工程及地球科學研究人員	-	-	-	-	-	-
統計及精算專業人員	-	-	-	-	-	-
生命科學及生態環境研究人員	-	-	-	-	-	-
農、林、漁、牧業專業人員	-	-	-	-	-	-
品管、工管及生管工程師	2,066	52,529	79.1	1,874	44,836	65.9
土木及水利工程師	-	-	-	-	-	-
環境工程師	-	-	-	-	-	-
航空機械工程師	-	-	-	-	-	-
冷凍空調工程師	144	48,099	80.7	-	-	-
機械工程師(含造船、輪機、鑄造)	1,451	56,015	85.4	4,212	50,548	72.9
食品工程師	-	-	-	-	-	-
化學工程師	261	56,099	94.2	-	-	-
地質、採礦、鑽探、冶金工程師	-	-	-	-	-	-
紡織工程師	-	-	-	-	-	-
醫療器材、醫學工程師	-	-	-	-	-	-
生物科學工程師	-	-	-	-	-	-
光學工程師	-	-	-	102	56,180	81.9
電機、電子工程師	4,239	56,718	84.4	2,800	52,213	76.6
電信工程師	-	-	-	-	-	-
建築工程師(含建築師)	-	-	-	-	-	-
測量師及製圖師	-	-	-	-	-	-
平面及多媒體設計師	-	-	-	-	-	-
產品及服裝設計師(含工業設計)	362	52,144	79.2	966	46,158	69.8
醫師	-	-	-	-	-	-
護理人員	69	43,357	65.1	-	-	-
獸醫師	-	-	-	-	-	-
藥事人員(含藥師)	-	-	-	-	-	-
勞安及衛生管理人員(含工業安全管理師)	330	47,522	66.7	326	48,297	70.9
營養師	-	-	-	-	-	-
會(審)計師	-	-	-	-	-	-
風險控管人員	-	-	-	-	-	-
財務及投資規劃分析人員	-	-	-	-	-	-
專案管理師(含經營管理顧問)	408	63,016	93.2	396	57,688	78.8
稽核人員	-	-	-	-	-	-
人力資源管理師	259	54,758	78.7	199	46,499	64.5

人數、薪資—按職類分(續16)

汽車及其零件製造業			其他運輸工具及其零件製造業			家具製造業		
111年7月		110年8月至111年7月 總薪資 (萬元)	111年7月		110年8月至111年7月 總薪資 (萬元)	111年7月		110年8月至111年7月 總薪資 (萬元)
月底受僱 員工人數 (人)	經常性薪資 (元)		月底受僱 員工人數 (人)	經常性薪資 (元)		月底受僱 員工人數 (人)	經常性薪資 (元)	
10,117	66,754	98.8	6,646	69,549	102.9	2,008	50,708	69.7
721	127,495	195.1	589	140,479	206.8	55	113,000	166.0
2,764	78,029	111.1	1,585	81,488	117.6	654	62,059	85.1
6,632	55,452	83.1	4,472	55,976	84.0	1,299	42,355	57.9
6,192	47,471	66.7	6,855	54,073	78.3	418	40,215	51.9
-	-	-	-	-	-	-	-	-
-	-	-	-	-	-	-	-	-
-	-	-	-	-	-	-	-	-
-	-	-	-	-	-	-	-	-
1,556	44,000	60.5	1,400	53,711	75.9	-	-	-
-	-	-	-	-	-	-	-	-
-	-	-	-	-	-	-	-	-
-	-	-	610	70,576	102.6	-	-	-
-	-	-	-	-	-	-	-	-
1,693	47,996	69.2	1,548	49,535	71.2	-	-	-
-	-	-	-	-	-	-	-	-
-	-	-	-	-	-	-	-	-
-	-	-	-	-	-	-	-	-
-	-	-	-	-	-	-	-	-
-	-	-	-	-	-	-	-	-
-	-	-	-	-	-	-	-	-
-	-	-	-	-	-	-	-	-
640	55,449	71.1	395	60,038	82.5	-	-	-
-	-	-	-	-	-	-	-	-
-	-	-	-	-	-	-	-	-
-	-	-	-	-	-	-	-	-
-	-	-	-	-	-	-	-	-
836	43,811	62.3	1,097	46,366	72.9	85	39,464	50.9
-	-	-	-	-	-	-	-	-
-	-	-	-	-	-	-	-	-
-	-	-	-	-	-	-	-	-
-	-	-	-	-	-	-	-	-
257	47,014	66.6	229	50,168	73.1	-	-	-
-	-	-	-	-	-	-	-	-
44	60,645	95.5	-	-	-	-	-	-
-	-	-	-	-	-	-	-	-
38	57,845	102.0	-	-	-	-	-	-
267	49,978	73.4	380	63,193	93.9	-	-	-
-	-	-	-	-	-	-	-	-
155	47,136	71.0	112	53,881	74.6	-	-	-

表5 製造業全時受僱員工

	電力設備及配備製造業			機械設備製造業		
	111年7月		110年8月 至111年7月 總薪資 (萬元)	111年7月		110年8月 至111年7月 總薪資 (萬元)
	月底受僱 員工人數 (人)	經常性薪資 (元)		月底受僱 員工人數 (人)	經常性薪資 (元)	
廣告及行銷專業人員(含企劃)	778	54,266	88.0	448	44,414	64.8
公關專業人員	-	-	-	-	-	-
資訊及通訊專業人員(含系統分析、程式設計、資料庫及網路專業人員)	1,543	57,655	91.0	1,280	53,605	78.7
律師	-	-	-	-	-	-
專利工程師及公證人	-	-	-	-	-	-
社工師、心理專業人員	-	-	-	-	-	-
編輯、作家及有關撰稿人員	-	-	-	-	-	-
翻譯人員	-	-	-	-	-	-
技術員及助理專業人員	15,040	41,447	61.6	27,597	39,278	56.0
物理、化學及地球科學技術員	-	-	-	-	-	-
營建工程技術員(含建築、土木、景觀、測量、水利)	-	-	-	-	-	-
電機、電子技術員	3,735	38,049	62.5	2,487	39,393	57.1
航空機械技術員	-	-	-	-	-	-
冷凍空調技術員	-	-	-	-	-	-
機械技術員(含造船、輪機、鑄造)	1,237	44,860	64.5	8,998	39,504	56.0
食品技術員	-	-	-	-	-	-
化工技術員	104	38,724	57.5	-	-	-
品管、工管及生管技術員	2,910	36,050	51.0	3,820	36,418	50.5
製圖員	781	38,012	53.8	3,423	35,838	50.4
地質、採礦、鑽探、冶金技術員	-	-	-	-	-	-
環境工程技術員	-	-	-	149	47,855	84.8
紡織技術員	-	-	-	-	-	-
發電設備操作員	-	-	-	-	-	-
焚化爐、水處理及氣(液)體設備操作員	-	-	-	-	-	-
化學加工設備控制員	-	-	-	-	-	-
石油及天然氣精煉設備操作員	-	-	-	-	-	-
金屬生產製程控制員	-	-	-	-	-	-
生命科學技術員	-	-	-	-	-	-
農業技術及農業推廣人員	-	-	-	-	-	-
船舶監管人員(含引水人員)	-	-	-	-	-	-
航空駕駛員	-	-	-	-	-	-
醫學及病理檢驗人員	-	-	-	-	-	-
勞安及衛生技術員	144	44,243	67.7	334	35,178	50.5
其他醫療保健助理專業人員	-	-	-	-	-	-
會計人員	264	52,666	82.8	300	45,510	66.6
統計及精算助理專業人員	-	-	-	-	-	-
工商業銷售代表(含業務員)	2,990	46,390	66.3	4,177	43,946	63.9
採購員	1,661	44,539	62.7	2,991	38,087	53.8
報關員(含報驗、船務人員)	301	39,482	53.6	56	42,986	62.0
不動產經紀人	-	-	-	-	-	-

人數、薪資—按職類分(續17)

汽車及其零件製造業			其他運輸工具及其零件製造業			家具製造業		
111年7月		110年8月至111年7月 總薪資 (萬元)	111年7月		110年8月至111年7月 總薪資 (萬元)	111年7月		110年8月至111年7月 總薪資 (萬元)
月底受僱 員工人數 (人)	經常性薪資 (元)		月底受僱 員工人數 (人)	經常性薪資 (元)		月底受僱 員工人數 (人)	經常性薪資 (元)	
198	43,999	58.5	504	50,158	72.3	101	33,257	40.1
-	-	-	-	-	-	-	-	-
395	50,369	71.9	379	54,946	77.8	-	-	-
-	-	-	-	-	-	-	-	-
-	-	-	-	-	-	-	-	-
-	-	-	-	-	-	-	-	-
-	-	-	-	-	-	-	-	-
9,597	37,798	52.1	10,169	44,228	64.2	2,620	33,105	43.9
-	-	-	-	-	-	-	-	-
-	-	-	-	-	-	-	-	-
639	37,007	50.2	594	46,641	74.8	-	-	-
-	-	-	466	41,685	64.5	-	-	-
-	-	-	-	-	-	-	-	-
2,208	36,998	51.9	2,581	47,119	69.8	-	-	-
-	-	-	-	-	-	-	-	-
-	-	-	395	48,448	67.6	-	-	-
3,124	35,893	50.0	2,466	39,903	56.9	698	33,237	43.3
668	38,265	49.8	443	44,809	60.9	347	34,018	45.2
-	-	-	-	-	-	-	-	-
-	-	-	-	-	-	-	-	-
-	-	-	-	-	-	-	-	-
-	-	-	-	-	-	-	-	-
-	-	-	-	-	-	-	-	-
-	-	-	-	-	-	-	-	-
-	-	-	-	-	-	-	-	-
-	-	-	-	-	-	-	-	-
-	-	-	-	-	-	-	-	-
-	-	-	-	-	-	-	-	-
-	-	-	-	-	-	-	-	-
-	-	-	-	-	-	-	-	-
-	-	-	-	-	-	-	-	-
-	-	-	-	-	-	-	-	-
227	39,883	62.8	129	46,607	66.0	-	-	-
-	-	-	-	-	-	-	-	-
148	43,583	58.9	-	-	-	-	-	-
-	-	-	-	-	-	-	-	-
1,147	40,649	54.6	1,501	44,714	64.7	592	32,008	43.4
1,102	39,136	54.0	1,281	41,686	58.7	599	31,515	42.0
60	35,016	49.0	-	-	-	-	-	-
-	-	-	-	-	-	-	-	-

表5 製造業全時受僱員工

	電力設備及配備製造業			機械設備製造業		
	111年7月		110年8月至111年7月 總薪資 (萬元)	111年7月		110年8月至111年7月 總薪資 (萬元)
	月底受僱 員工人數 (人)	經常性薪資 (元)		月底受僱 員工人數 (人)	經常性薪資 (元)	
拍賣員(不含電子購物、郵購)	-	-	-	-	-	-
專業秘書	363	48,197	73.4	376	42,075	59.5
法務人員	44	47,876	83.0	-	-	-
運動、健身及休閒娛樂指導員	-	-	-	-	-	-
攝影師、攝影記者	-	-	-	-	-	-
資訊管理及維護技術員	463	45,024	71.8	446	41,953	61.3
電信技術員	-	-	-	-	-	-
其他技術員及助理專業人員	-	-	-	-	-	-
事務支援人員	11,681	35,405	50.2	21,640	34,225	48.0
總務	1,295	38,419	58.2	1,893	35,313	48.9
辦公室綜合事務人員(含資料登錄、一般事務秘書)	3,373	34,569	49.0	8,056	33,895	48.1
收帳、收費人員(含帳款催收)	-	-	-	-	-	-
接待員及服務台事務人員(含總機)	185	32,629	42.4	344	31,629	42.8
電話及網路客服人員	-	-	-	-	-	-
會計助理、簿記、出納	3,007	37,047	50.6	5,632	33,514	46.2
統計、財務、證券及保險事務人員	-	-	-	-	-	-
存貨事務人員	1,557	32,427	47.5	2,811	34,282	48.7
生產及物料規劃事務人員	1,767	35,161	49.2	2,006	36,080	51.4
人事事務人員	415	34,749	49.9	797	34,388	46.1
服務及銷售工作人員	694	30,670	45.1	2,896	31,137	42.1
導遊、領隊及解說員	-	-	-	-	-	-
廚師	-	-	-	-	-	-
餐飲服務人員(含餐食櫃台工作)	-	-	-	-	-	-
住宿服務人員(含舍監)	-	-	-	-	-	-
按摩師	-	-	-	-	-	-
銷售人員	-	-	-	-	-	-
收銀員及售票員	-	-	-	-	-	-
電話及網路行銷人員	-	-	-	-	-	-
建築物管理員、保全及警衛人員	383	33,905	56.1	2,399	30,784	41.4
其他服務及銷售工作人員	-	-	-	-	-	-
技藝、機械設備操作及組裝人員	71,046	30,914	45.4	147,322	33,137	49.6
園藝及農牧業生產人員	-	-	-	-	-	-
砌磚及有關工作人員	-	-	-	-	-	-
砌石、裁石及石雕人員	-	-	-	-	-	-
鋼筋彎紮、模板及混凝土有關工作人員	-	-	-	-	-	-
營建木作人員	-	-	-	-	-	-
其他營建構造人員(含鷹架工、鋁門窗及廣告招牌製作安裝)	-	-	-	-	-	-
管道裝設人員(含檢修)	-	-	-	-	-	-
空調及冷凍機械裝修人員	1,245	37,968	60.2	-	-	-
油漆、噴漆人員(含裱糊工)	-	-	-	1,546	34,611	51.4

人數、薪資—按職類分(續18)

汽車及其零件製造業			其他運輸工具及其零件製造業			家具製造業		
111年7月		110年8月至111年7月 總薪資 (萬元)	111年7月		110年8月至111年7月 總薪資 (萬元)	111年7月		110年8月至111年7月 總薪資 (萬元)
月底受僱 員工人數 (人)	經常性薪資 (元)		月底受僱 員工人數 (人)	經常性薪資 (元)		月底受僱 員工人數 (人)	經常性薪資 (元)	
-	-	-	-	-	-	-	-	-
-	-	-	119	49,035	65.7	-	-	-
-	-	-	-	-	-	-	-	-
-	-	-	-	-	-	-	-	-
-	-	-	-	-	-	-	-	-
188	43,904	59.9	117	44,539	59.0	-	-	-
-	-	-	-	-	-	-	-	-
-	-	-	-	-	-	-	-	-
6,904	34,075	45.9	6,101	35,477	52.4	4,331	30,068	38.9
545	33,432	44.1	518	34,871	52.3	-	-	-
2,203	34,114	45.4	1,750	34,911	53.3	1,578	29,807	38.4
-	-	-	-	-	-	-	-	-
-	-	-	112	30,650	48.5	-	-	-
-	-	-	-	-	-	-	-	-
1,441	35,138	46.9	1,296	35,577	50.2	1,301	31,836	41.1
-	-	-	-	-	-	-	-	-
1,075	33,024	44.5	1,011	34,323	47.4	321	27,904	37.7
1,313	34,181	47.7	1,160	37,979	58.8	548	29,097	38.5
228	33,750	47.2	244	35,161	50.5	-	-	-
155	30,266	40.9	302	36,775	54.5	296	30,339	40.8
-	-	-	-	-	-	-	-	-
-	-	-	-	-	-	-	-	-
-	-	-	-	-	-	-	-	-
-	-	-	-	-	-	-	-	-
-	-	-	124	40,888	55.5	235	30,985	42.0
-	-	-	-	-	-	-	-	-
-	-	-	-	-	-	-	-	-
-	-	-	160	33,229	54.1	-	-	-
-	-	-	-	-	-	-	-	-
42,726	32,050	47.3	46,606	35,395	53.3	19,824	27,605	36.9
-	-	-	-	-	-	-	-	-
-	-	-	-	-	-	-	-	-
-	-	-	-	-	-	-	-	-
-	-	-	-	-	-	-	-	-
-	-	-	266	40,926	64.9	-	-	-
-	-	-	-	-	-	-	-	-
-	-	-	-	-	-	-	-	-
-	-	-	-	-	-	-	-	-
1,136	38,686	67.8	2,182	36,588	60.9	645	26,945	37.0

表5 製造業全時受僱員工

	電力設備及配備製造業			機械設備製造業		
	111年7月		110年8月至111年7月 總薪資 (萬元)	111年7月		110年8月至111年7月 總薪資 (萬元)
	月底受僱 員工人數 (人)	經常性薪資 (元)		月底受僱 員工人數 (人)	經常性薪資 (元)	
金屬砂模及砂心製造人員	-	-	-	-	-	-
焊接及切割人員(含電焊工、氣焊工)	1,631	33,926	46.1	8,618	34,491	49.6
板金人員	549	29,676	42.2	1,898	32,141	45.5
金屬結構預備及組合人員	-	-	-	-	-	-
鍛造、錘造及鍛壓工作人員	-	-	-	1,138	34,621	47.8
工具製造人員(含模具工、鉗工)	315	37,747	56.6	4,104	35,824	51.2
金屬工具機設定及操作人員	4,275	33,250	53.2	37,041	32,387	51.1
車輛維修人員(含自行車、機車、汽車、火車)	-	-	-	-	-	-
航空器維修人員	-	-	-	-	-	-
產業用機器維修人員	-	-	-	6,003	41,172	60.2
精密儀器製造及修理人員	187	36,396	50.7	-	-	-
樂器製造及調音人員	-	-	-	-	-	-
珠寶及貴金屬製作人員	-	-	-	-	-	-
陶瓷製品有關工作人員(含磚瓦)	-	-	-	-	-	-
玻璃製品製造人員	-	-	-	-	-	-
各種材質手工藝人員	-	-	-	-	-	-
美編、印刷及有關工作人員(含印刷前置、裝訂)	-	-	-	-	-	-
電力、電子、資通訊設備裝修人員(含水電工)	5,118	34,116	49.3	7,976	36,966	74.1
食品製造及處理人員(含酒類、飲料、製糖、菸葉)	-	-	-	-	-	-
產品分級及檢查人員	2,129	32,089	50.0	3,352	33,943	46.6
木材處理、家具木工及有關工作人員	-	-	-	-	-	-
服飾打樣及剪裁人員	-	-	-	-	-	-
鞣(製)革、毛皮及皮革工作人員	-	-	-	-	-	-
製鞋及有關工作人員	-	-	-	-	-	-
光學鏡片製作人員	-	-	-	-	-	-
生產機械設備操作人員	11,548	32,807	50.7	10,787	32,140	45.6
洗滌工、熨燙工	-	-	-	-	-	-
組裝(現場)人員	42,978	29,260	41.9	61,971	31,865	45.3
半導體製品產線作業人員	-	-	-	-	-	-
軌道車輛駕駛人員	-	-	-	-	-	-
軌道制動器、號誌及轉轍器操作員	-	-	-	-	-	-
小客、貨車駕駛人員	815	36,858	50.1	2,304	35,699	48.5
大客、貨車駕駛人員	-	-	-	-	-	-
推土、吊車、起重機等移運設備操作人員	-	-	-	-	-	-
船舶艙面水手及有關工作人員	-	-	-	-	-	-
基層技術工及勞力工	3,348	27,276	37.2	4,750	27,678	38.4
清潔及家事工作人員(含建築清潔工)	258	27,432	36.5	645	26,779	36.0
勞力工(合理貨員、行李搬運工)	3,090	27,263	37.2	4,092	27,817	38.8
廢棄物收集工及回收資源分類工	-	-	-	-	-	-
廚房幫工(含速食烹調)	-	-	-	-	-	-

人數、薪資—按職類分(續19)

汽車及其零件製造業			其他運輸工具及其零件製造業			家具製造業		
111年7月		110年8月至111年7月 總薪資 (萬元)	111年7月		110年8月至111年7月 總薪資 (萬元)	111年7月		110年8月至111年7月 總薪資 (萬元)
月底受僱 員工人數 (人)	經常性薪資 (元)		月底受僱 員工人數 (人)	經常性薪資 (元)		月底受僱 員工人數 (人)	經常性薪資 (元)	
-	-	-	-	-	-	-	-	-
2,580	36,485	53.6	2,989	42,560	63.2	1,019	28,660	38.7
540	36,995	63.4	84	35,562	58.3	-	-	-
772	40,421	53.5	1,230	54,612	69.1	-	-	-
1,134	35,605	56.1	845	35,148	50.5	-	-	-
1,760	35,504	48.4	745	47,076	63.0	-	-	-
5,912	29,468	42.2	6,470	35,461	54.3	872	29,562	43.2
740	38,452	62.9	292	28,703	40.4	-	-	-
-	-	-	547	45,989	72.7	-	-	-
492	40,241	57.5	396	46,875	67.5	-	-	-
-	-	-	-	-	-	-	-	-
-	-	-	-	-	-	-	-	-
-	-	-	-	-	-	-	-	-
-	-	-	-	-	-	-	-	-
-	-	-	-	-	-	-	-	-
-	-	-	-	-	-	-	-	-
-	-	-	-	-	-	-	-	-
590	39,935	66.1	501	47,153	59.4	-	-	-
-	-	-	-	-	-	-	-	-
906	34,952	54.8	1,025	28,806	48.0	-	-	-
-	-	-	-	-	-	5,325	28,180	35.1
-	-	-	-	-	-	-	-	-
-	-	-	-	-	-	-	-	-
-	-	-	-	-	-	-	-	-
-	-	-	-	-	-	-	-	-
6,174	30,988	42.4	4,544	33,127	48.1	2,222	27,245	37.1
-	-	-	-	-	-	-	-	-
18,932	29,960	44.8	23,491	32,497	49.9	8,869	26,709	36.5
-	-	-	-	-	-	-	-	-
-	-	-	-	-	-	-	-	-
-	-	-	-	-	-	-	-	-
322	34,470	46.3	374	36,328	55.5	416	31,526	42.1
210	39,904	55.6	260	38,868	51.6	127	36,947	48.7
526	40,985	66.0	358	67,561	89.0	-	-	-
-	-	-	-	-	-	-	-	-
2,883	28,899	42.4	2,615	29,178	39.3	589	26,354	34.7
223	27,714	36.1	130	29,400	40.4	-	-	-
2,660	28,998	42.8	2,485	29,166	39.3	-	-	-
-	-	-	-	-	-	-	-	-
-	-	-	-	-	-	-	-	-

表5 製造業全時受僱員工人數、薪資—按職類分(續20)

	其他製造業			產業用機械設備維修及安裝業		
	111年7月		110年8月 至111年7月 總薪資 (萬元)	111年7月		110年8月 至111年7月 總薪資 (萬元)
	月底受僱 員工人數 (人)	經常性薪資 (元)		月底受僱 員工人數 (人)	經常性薪資 (元)	
主管及監督人員	8,687	70,299	101.2	3,262	93,834	154.3
高階主管(總經理及總執行長)	811	133,537	201.6	361	157,679	259.2
中階主管(經理)	2,961	83,197	115.1	1,095	119,861	216.3
監督人員(含現場及辦公室主任、科/股長)	4,915	52,095	76.5	1,806	65,291	95.8
專業人員	6,156	49,565	68.9	4,298	71,060	114.5
數理工程及地球科學研究人員	-	-	-	-	-	-
統計及精算專業人員	-	-	-	-	-	-
生命科學及生態環境研究人員	-	-	-	-	-	-
農、林、漁、牧業專業人員	-	-	-	-	-	-
品管、工管及生管工程師	1,305	48,626	64.6	597	66,241	93.7
土木及水利工程師	-	-	-	-	-	-
環境工程師	-	-	-	-	-	-
航空機械工程師	-	-	-	-	-	-
冷凍空調工程師	-	-	-	-	-	-
機械工程師(含造船、輪機、鑄造)	695	48,114	68.7	1,249	71,801	128.7
食品工程師	-	-	-	-	-	-
化學工程師	141	50,775	77.7	-	-	-
地質、採礦、鑽探、冶金工程師	-	-	-	-	-	-
紡織工程師	-	-	-	-	-	-
醫療器材、醫學工程師	903	54,808	72.9	-	-	-
生物科學工程師	-	-	-	-	-	-
光學工程師	-	-	-	-	-	-
電機、電子工程師	399	52,216	76.1	1,287	70,531	105.2
電信工程師	-	-	-	-	-	-
建築工程師(含建築師)	-	-	-	-	-	-
測量師及製圖師	-	-	-	-	-	-
平面及多媒體設計師	-	-	-	-	-	-
產品及服裝設計師(含工業設計)	696	45,692	68.5	-	-	-
醫師	-	-	-	-	-	-
護理人員	-	-	-	-	-	-
獸醫師	-	-	-	-	-	-
藥事人員(含藥師)	-	-	-	-	-	-
勞安及衛生管理人員(含工業安全管理師)	181	44,039	60.7	68	58,049	113.2
營養師	-	-	-	-	-	-
會(審)計師	-	-	-	-	-	-
風險控管人員	-	-	-	-	-	-
財務及投資規劃分析人員	-	-	-	-	-	-
專案管理師(含經營管理顧問)	-	-	-	178	67,836	108.0
稽核人員	-	-	-	-	-	-
人力資源管理師	160	44,674	61.0	60	72,929	125.2

表5 製造業全時受僱員工人數、薪資—按職類分(續21)

	其他製造業			產業用機械設備維修及安裝業		
	111年7月		110年8月至111年7月 總薪資 (萬元)	111年7月		110年8月至111年7月 總薪資 (萬元)
	月底受僱 員工人數 (人)	經常性薪資 (元)		月底受僱 員工人數 (人)	經常性薪資 (元)	
廣告及行銷專業人員(含企劃)	547	44,761	59.8	148	70,215	100.0
公關專業人員	-	-	-	-	-	-
資訊及通訊專業人員(含系統分析、程式設計、資料庫及網路專業人員)	730	53,446	74.2	178	75,416	103.8
律師	-	-	-	-	-	-
專利工程師及公證人	-	-	-	-	-	-
社工師、心理專業人員	-	-	-	-	-	-
編輯、作家及有關撰稿人員	-	-	-	-	-	-
翻譯人員	-	-	-	-	-	-
技術員及助理專業人員	12,822	37,272	52.7	7,822	48,130	73.1
物理、化學及地球科學技術員	-	-	-	-	-	-
營建工程技術員(含建築、土木、景觀、測量、水利)	-	-	-	-	-	-
電機、電子技術員	525	39,085	61.9	1,841	40,171	59.5
航空機械技術員	-	-	-	-	-	-
冷凍空調技術員	-	-	-	-	-	-
機械技術員(含造船、輪機、鑄造)	2,337	37,193	53.5	1,600	42,945	54.1
食品技術員	-	-	-	-	-	-
化工技術員	526	32,740	47.1	-	-	-
品管、工管及生管技術員	4,785	34,187	49.4	619	49,689	86.2
製圖員	648	36,678	48.1	274	40,126	54.3
地質、採礦、鑽探、冶金技術員	-	-	-	-	-	-
環境工程技術員	-	-	-	-	-	-
紡織技術員	-	-	-	-	-	-
發電設備操作員	-	-	-	-	-	-
焚化爐、水處理及氣(液)體設備操作員	-	-	-	-	-	-
化學加工設備控制員	-	-	-	-	-	-
石油及天然氣精煉設備操作員	-	-	-	-	-	-
金屬生產製程控制員	-	-	-	-	-	-
生命科學技術員	-	-	-	-	-	-
農業技術及農業推廣人員	-	-	-	-	-	-
船舶監管人員(含引水人員)	-	-	-	-	-	-
航空駕駛員	-	-	-	-	-	-
醫學及病理檢驗人員	-	-	-	-	-	-
勞安及衛生技術員	-	-	-	847	36,903	46.3
其他醫療保健助理專業人員	-	-	-	-	-	-
會計人員	202	46,338	69.4	-	-	-
統計及精算助理專業人員	-	-	-	-	-	-
工商業銷售代表(含業務員)	2,090	41,452	56.8	522	62,762	103.5
採購員	1,016	38,363	51.1	499	53,008	73.8
報關員(含報驗、船務人員)	-	-	-	55	58,118	86.4
不動產經紀人	-	-	-	-	-	-

表5 製造業全時受僱員工人數、薪資—按職類分(續22)

	其他製造業			產業用機械設備維修及安裝業		
	111年7月		110年8月 至111年7月 總薪資 (萬元)	111年7月		110年8月 至111年7月 總薪資 (萬元)
	月底受僱 員工人數 (人)	經常性薪資 (元)		月底受僱 員工人數 (人)	經常性薪資 (元)	
拍賣員(不含電子購物、郵購)	-	-	-	-	-	-
專業秘書	187	48,613	63.0	198	57,344	84.2
法務人員	-	-	-	-	-	-
運動、健身及休閒娛樂指導員	-	-	-	-	-	-
攝影師、攝影記者	-	-	-	-	-	-
資訊管理及維護技術員	276	43,592	55.2	-	-	-
電信技術員	-	-	-	-	-	-
其他技術員及助理專業人員	-	-	-	-	-	-
事務支援人員	9,519	35,158	46.2	4,512	39,834	56.2
總務	714	34,071	46.5	350	36,810	52.5
辦公室綜合事務人員(含資料登錄、一般事務秘書)	3,699	36,440	47.2	2,190	37,504	51.9
收帳、收費人員(含帳款催收)	-	-	-	-	-	-
接待員及服務台事務人員(含總機)	136	29,854	37.8	-	-	-
電話及網路客服人員	170	33,961	57.8	-	-	-
會計助理、簿記、出納	1,702	36,689	47.3	1,115	36,917	49.3
統計、財務、證券及保險事務人員	-	-	-	-	-	-
存貨事務人員	1,381	32,518	43.4	381	53,041	81.1
生產及物料規劃事務人員	1,467	33,737	44.5	197	62,479	100.7
人事事務人員	250	35,508	45.2	144	40,834	57.2
服務及銷售工作人員	624	34,602	47.4	-	-	-
導遊、領隊及解說員	-	-	-	-	-	-
廚師	-	-	-	-	-	-
餐飲服務人員(含餐食櫃台工作)	-	-	-	-	-	-
住宿服務人員(含舍監)	-	-	-	-	-	-
按摩師	-	-	-	-	-	-
銷售人員	303	31,143	41.7	-	-	-
收銀員及售票員	-	-	-	-	-	-
電話及網路行銷人員	-	-	-	-	-	-
建築物管理員、保全及警衛人員	299	38,026	53.3	-	-	-
其他服務及銷售工作人員	-	-	-	-	-	-
技藝、機械設備操作及組裝人員	48,776	30,438	43.4	24,830	42,574	59.3
園藝及農牧業生產人員	-	-	-	-	-	-
砌磚及有關工作人員	-	-	-	-	-	-
砌石、裁石及石雕人員	-	-	-	-	-	-
鋼筋彎紮、模板及混凝土有關工作人員	-	-	-	-	-	-
營建木作人員	-	-	-	-	-	-
其他營建構造人員(含鷹架工、鋁門窗及廣告招牌製作安裝)	-	-	-	-	-	-
管道裝設人員(含檢修)	-	-	-	-	-	-
空調及冷凍機械裝修人員	-	-	-	-	-	-
油漆、噴漆人員(含裱糊工)	780	31,703	41.6	597	41,580	54.4

表5 製造業全時受僱員工人數、薪資—按職類分(續完)

	其他製造業			產業用機械設備維修及安裝業		
	111年7月		110年8月至111年7月 總薪資 (萬元)	111年7月		110年8月至111年7月 總薪資 (萬元)
	月底受僱 員工人數 (人)	經常性薪資 (元)		月底受僱 員工人數 (人)	經常性薪資 (元)	
金屬砂模及砂心製造人員	-	-	-	-	-	-
焊接及切割人員(含電焊工、氣焊工)	860	29,559	38.8	2,597	35,049	46.9
板金人員	-	-	-	388	57,120	74.7
金屬結構預備及組合人員	-	-	-	-	-	-
鍛造、錘造及鍛壓工作人員	-	-	-	-	-	-
工具製造人員(含模具工、鉗工)	453	36,271	49.7	-	-	-
金屬工具機設定及操作人員	2,903	32,085	48.2	-	-	-
車輛維修人員(含自行車、機車、汽車、火車)	-	-	-	-	-	-
航空器維修人員	-	-	-	3,734	57,204	92.1
產業用機器維修人員	-	-	-	10,489	40,042	56.0
精密儀器製造及修理人員	299	32,942	47.1	-	-	-
樂器製造及調音人員	1,114	33,820	45.1	-	-	-
珠寶及貴金屬製作人員	1,097	38,672	61.7	-	-	-
陶瓷製品有關工作人員(含磚瓦)	-	-	-	-	-	-
玻璃製品製造人員	-	-	-	-	-	-
各種材質手工藝人員	-	-	-	-	-	-
美編、印刷及有關工作人員(含印刷前置、裝訂)	-	-	-	-	-	-
電力、電子、資通訊設備裝修人員(含水電工)	-	-	-	3,984	40,509	49.2
食品製造及處理人員(含酒類、飲料、製糖、菸葉)	-	-	-	-	-	-
產品分級及檢查人員	1,997	28,500	42.1	-	-	-
木材處理、家具木工及有關工作人員	250	29,102	38.2	-	-	-
服飾打樣及剪裁人員	-	-	-	-	-	-
鞣(製)革、毛皮及皮革工作人員	-	-	-	-	-	-
製鞋及有關工作人員	-	-	-	-	-	-
光學鏡片製作人員	2,506	35,060	51.3	-	-	-
生產機械設備操作人員	8,999	30,188	41.5	437	41,971	51.0
洗滌工、熨燙工	-	-	-	-	-	-
組裝(現場)人員	26,891	29,334	42.0	1,583	36,118	44.9
半導體製品產線作業人員	-	-	-	-	-	-
軌道車輛駕駛人員	-	-	-	-	-	-
軌道制動器、號誌及轉轍器操作員	-	-	-	-	-	-
小客、貨車駕駛人員	303	33,755	42.8	102	56,093	91.2
大客、貨車駕駛人員	-	-	-	-	-	-
推土、吊車、起重機等移運設備操作人員	-	-	-	-	-	-
船舶艙面水手及有關工作人員	-	-	-	-	-	-
基層技術工及勞力工	1,510	28,933	43.7	1,902	27,768	33.5
清潔及家事工作人員(含建築清潔工)	309	27,772	36.3	209	28,007	33.9
勞力工(合理貨員、行李搬運工)	1,201	29,232	45.5	1,693	27,738	33.5
廢棄物收集工及回收資源分類工	-	-	-	-	-	-
廚房幫工(含速食烹調)	-	-	-	-	-	-

表6 電力及燃氣供應業全時受僱

	總 計		
	111年7月		110年8月至111年7月 總 薪 資 (萬元)
	月底受僱員工人數 (人)	經 常 性 薪 資 (元)	
主管及監督人員	5,874	97,144	170.1
高階主管(總經理及總執行長)	437	147,683	271.4
中階主管(經理)	1,391	109,029	193.8
監督人員(含現場及辦公室主任、科/股長)	4,046	87,599	151.1
專業人員	8,306	61,692	103.2
品管、工管及生管工程師	752	64,813	108.1
土木及水利工程師	441	55,947	90.3
環境工程師	86	73,311	136.2
機械工程師(含造船、輪機、鑄造)	1,486	60,259	103.7
化學工程師	221	62,757	104.3
電機、電子工程師	4,411	62,040	102.6
測量師及製圖師	-	-	-
護理人員	46	50,812	80.7
勞安及衛生管理人員(含工業安全管理師)	147	63,730	108.4
會(審)計師	-	-	-
財務及投資規劃分析人員	-	-	-
專案管理師(含經營管理顧問)	66	60,576	114.7
稽核人員	-	-	-
人力資源管理師	-	-	-
廣告及行銷專業人員(含企劃)	179	72,229	117.0
公關專業人員	105	61,191	102.5
資訊及通訊專業人員(含系統分析、程式設計、資料庫及網路專業人員)	294	54,026	94.6
翻譯人員	-	-	-
技術員及助理專業人員	3,163	51,430	94.2
營建工程技術員(含建築、土木、景觀、測量、水利)	271	47,749	73.7
電機、電子技術員	147	50,360	92.3
機械技術員(含造船、輪機、鑄造)	194	51,086	92.3
化工技術員	71	40,985	78.5
品管、工管及生管技術員	174	40,554	75.1
製圖員	91	43,833	79.7
環境工程技術員	56	45,564	86.5
發電設備操作員	695	62,143	110.2
焚化爐、水處理及氣(液)體設備操作員	652	48,289	94.0
石油及天然氣精煉設備操作員	374	52,975	107.1
勞安及衛生技術員	74	48,053	84.0

員工人數、薪資—按職類分

電力供應業			氣體燃料供應業		
111年7月		110年8月至111年7月 總薪資 (萬元)	111年7月		110年8月至111年7月 總薪資 (萬元)
月底受僱員工人數 (人)	經常性薪資 (元)		月底受僱員工人數 (人)	經常性薪資 (元)	
5,076	99,200	174.1	798	84,063	145.1
345	145,180	270.7	92	157,070	274.4
1,165	112,094	200.0	226	93,230	162.0
3,566	90,539	156.3	480	65,754	112.4
7,638	61,963	102.8	668	58,589	107.7
671	66,032	107.5	81	54,718	113.3
-	-	-	110	57,016	90.4
82	74,154	137.3	-	-	-
1,450	60,200	103.4	36	62,631	115.9
194	62,443	101.5	-	-	-
4,245	62,162	102.3	166	58,931	111.1
-	-	-	-	-	-
-	-	-	-	-	-
107	62,606	104.7	40	66,736	118.3
-	-	-	-	-	-
-	-	-	-	-	-
-	-	-	38	66,988	123.5
-	-	-	-	-	-
-	-	-	-	-	-
159	74,904	120.9	-	-	-
99	61,446	102.8	-	-	-
189	54,133	91.0	105	53,834	101.1
-	-	-	-	-	-
1,096	58,933	104.4	2,067	47,452	88.7
-	-	-	271	47,749	73.7
47	51,161	91.5	100	49,984	92.6
70	56,303	100.8	124	48,141	87.5
-	-	-	71	40,985	78.5
-	-	-	157	38,231	70.1
-	-	-	88	43,752	79.8
51	45,768	86.5	-	-	-
695	62,143	110.2	-	-	-
56	56,311	97.1	596	47,535	93.7
-	-	-	374	52,975	107.1
-	-	-	59	46,933	79.5

表6 電力及燃氣供應業全時受僱

	總 計		
	111年7月		110年8月至111年7月 總 薪 資 (萬元)
	月底受僱員工人數 (人)	經 常 性 薪 資 (元)	
會計人員	-	-	-
工商業銷售代表(含業務員)	113	42,759	74.7
採購員	-	-	-
專業秘書	-	-	-
法務人員	43	57,921	98.2
資訊管理及維護技術員	101	50,872	89.4
事務支援人員	4,980	51,925	85.1
總務	728	54,215	91.7
辦公室綜合事務人員(含資料登錄、一般事務秘書)	2,022	51,291	82.4
收帳、收費人員(含帳款催收)	164	43,160	73.6
接待員及服務台事務人員(含總機)	114	36,315	59.6
電話及網路客服人員	38	48,011	74.0
會計助理、簿記、出納	872	49,409	82.0
存貨事務人員	567	58,710	96.1
生產及物料規劃事務人員	-	-	-
運輸事務人員(含稽查、調度、管理、航務)	-	-	-
人事事務人員	422	55,418	91.3
服務及銷售工作人員	-	-	-
銷售人員	-	-	-
建築物管理員、保全及警衛人員	-	-	-
技藝、機械設備操作及組裝人員	10,963	56,752	94.4
鋼筋彎紮、模板及混凝土有關工作人員	102	48,673	80.7
管道裝設人員(含檢修)	583	41,140	69.2
焊接及切割人員(含電焊工、氣焊工)	-	-	-
電力、電子、資通訊設備裝修人員(含水電工)	9,220	58,824	98.0
生產機械設備操作人員	406	52,540	88.9
小客、貨車駕駛人員	258	46,102	76.1
大客、貨車駕駛人員	210	39,771	55.9
推土、吊車、起重機等移運設備操作人員	127	51,601	83.9
船舶艙面水手及有關工作人員	-	-	-
基層技術工及勞力工	292	36,858	59.1
清潔及家事工作人員(含建築清潔工)	-	-	-
勞力工(含理貨員、行李搬運工)	-	-	-
抄表員及自動販賣機收款員	174	39,518	64.8

員工人數、薪資—按職類分(續)

電力供應業			氣體燃料供應業		
111年7月		110年8月至111年7月 總薪資 (萬元)	111年7月		110年8月至111年7月 總薪資 (萬元)
月底受僱員工人數 (人)	經常性薪資 (元)		月底受僱員工人數 (人)	經常性薪資 (元)	
-	-	-	-	-	-
-	-	-	92	42,076	75.5
-	-	-	-	-	-
-	-	-	-	-	-
-	-	-	-	-	-
50	56,430	97.5	51	45,422	81.4
3,808	55,084	90.0	1,172	41,660	69.2
642	55,400	93.4	86	45,370	78.6
1,658	52,852	85.1	364	44,183	70.3
-	-	-	159	43,017	73.4
-	-	-	108	36,612	60.0
-	-	-	38	48,011	74.0
600	55,064	90.4	272	36,936	63.0
507	60,914	99.4	60	40,089	68.0
-	-	-	-	-	-
-	-	-	-	-	-
361	57,163	93.4	61	45,091	79.3
-	-	-	-	-	-
-	-	-	-	-	-
-	-	-	-	-	-
9,878	58,675	97.9	1,085	39,242	62.8
-	-	-	-	-	-
-	-	-	581	41,040	69.0
-	-	-	-	-	-
9,203	58,867	98.1	-	-	-
324	58,040	100.2	82	30,807	44.4
-	-	-	160	38,185	62.2
-	-	-	210	39,771	55.9
-	-	-	-	-	-
-	-	-	-	-	-
-	-	-	272	36,504	59.1
-	-	-	-	-	-
-	-	-	-	-	-
-	-	-	174	39,518	64.8

表7 用水供應及污染整治業全時

	總 計			用 水 供 應 業		
	111年7月		110年8月 至111年7月 總 薪 資 (萬元)	111年7月		110年8月 至111年7月 總 薪 資 (萬元)
	月底受僱 員工人數 (人)	經常性薪資 (元)		月底受僱 員工人數 (人)	經常性薪資 (元)	
主管及監督人員	1,966	76,584	116.6	672	101,313	168.6
高階主管(總經理及總執行長)	177	130,489	213.0	-	-	-
中階主管(經理)	432	82,069	116.7	64	125,189	210.8
監督人員(含現場及辦公室主任、科/股長)	1,357	67,807	103.9	583	97,287	161.9
專業人員	1,382	59,687	89.6	432	84,715	138.9
品管、工管及生管工程師	61	49,039	73.3	-	-	-
土木及水利工程師	243	84,079	133.8	222	86,326	139.2
環境工程師	463	46,840	65.4	-	-	-
機械工程師(含造船、輪機、鑄造)	54	50,048	80.1	-	-	-
化學工程師	50	74,191	116.9	31	89,634	145.3
電機、電子工程師	84	70,493	109.2	37	87,054	142.5
護理人員	-	-	-	-	-	-
勞安及衛生管理人員(含工業安全管理師)	175	48,984	65.2	-	-	-
專案管理師(含經營管理顧問)	69	74,036	121.1	35	99,610	176.9
稽核人員	-	-	-	-	-	-
人力資源管理師	-	-	-	-	-	-
廣告及行銷專業人員(含企劃)	36	76,914	122.7	-	-	-
公關專業人員	-	-	-	-	-	-
資訊及通訊專業人員(含系統分析、程式設計、資料庫及網路專業人員)	76	63,814	94.2	-	-	-
技術員及助理專業人員	5,428	41,811	62.1	1,775	52,079	84.1
營建工程技術員(含建築、土木、景觀、測量、水利)	547	48,234	76.3	471	50,021	79.6
電機、電子技術員	203	46,485	71.9	112	51,622	82.2
機械技術員(含造船、輪機、鑄造)	173	37,554	51.4	-	-	-
化工技術員	331	40,317	60.0	88	53,207	83.8
品管、工管及生管技術員	99	33,789	52.2	-	-	-
製圖員	-	-	-	-	-	-
環境工程技術員	1,251	34,448	47.6	50	46,867	71.2
發電設備操作員	-	-	-	-	-	-
焚化爐、水處理及氣(液)體設備操作員	1,452	42,649	65.3	637	46,368	76.9
勞安及衛生技術員	254	34,972	46.9	-	-	-
會計人員	135	60,247	92.9	84	70,778	117.8
工商業銷售代表(含業務員)	613	44,638	66.2	159	58,565	96.0
採購員	109	47,837	70.9	31	66,729	102.9
專業秘書	-	-	-	-	-	-
法務人員	53	75,421	119.0	43	81,082	128.4

表7 用水供應及污染整治業全時

	總計			用水供應業		
	111年7月		110年8月 至111年7月 總薪資 (萬元)	111年7月		110年8月 至111年7月 總薪資 (萬元)
	月底受僱 員工人數 (人)	經常性薪資 (元)		月底受僱 員工人數 (人)	經常性薪資 (元)	
資訊管理及維護技術員	130	43,648	61.3	55	57,757	89.8
事務支援人員	4,136	38,264	55.1	1,205	53,312	87.1
總務	324	39,342	56.4	72	56,866	94.5
辦公室綜合事務人員(含資料登錄、一般事務秘書)	1,902	37,988	54.4	461	56,807	92.1
收帳、收費人員(含帳款催收)	295	41,784	67.6	248	43,980	73.0
接待員及服務台事務人員(含總機)	220	44,820	70.7	171	48,061	79.6
電話及網路客服人員	-	-	-	-	-	-
會計助理、簿記、出納	936	34,251	45.6	103	57,734	93.0
存貨事務人員	98	38,614	55.2	-	-	-
生產及物料規劃事務人員	111	45,598	68.5	50	61,605	100.7
人事事務人員	194	43,412	63.3	72	59,911	96.1
服務及銷售工作人員	105	44,757	65.9	-	-	-
廚師	-	-	-	-	-	-
建築物管理員、保全及警衛人員	94	45,533	67.9	-	-	-
救生員	-	-	-	-	-	-
技藝、機械設備操作及組裝人員	9,489	39,791	56.6	1,954	45,302	75.4
鋼筋彎紮、模板及混凝土有關工作人員	263	44,210	75.7	263	44,210	75.7
管道裝設人員(含檢修)	1,282	45,469	75.0	1,249	45,478	75.5
焊接及切割人員(含電焊工、氣焊工)	-	-	-	-	-	-
金屬工具機設定及操作人員	-	-	-	-	-	-
車輛維修人員(含自行車、機車、汽車、火車)	-	-	-	-	-	-
產業用機器維修人員	-	-	-	-	-	-
電力、電子、資通訊設備裝修人員(含水電工)	529	40,303	60.0	263	46,101	77.6
產品分級及檢查人員	-	-	-	-	-	-
消毒及除蟲有關工作人員	-	-	-	-	-	-
生產機械設備操作人員	863	33,794	48.4	144	42,030	66.6
組裝(現場)人員	-	-	-	-	-	-
小客、貨車駕駛人員	1,458	36,802	48.6	-	-	-
大客、貨車駕駛人員	3,631	41,343	56.1	-	-	-
推土、吊車、起重機等移運設備操作人員	1,299	36,569	47.7	-	-	-
基層技術工及勞力工	11,182	29,126	36.7	147	41,273	66.6
清潔及家事工作人員(含建築清潔工)	1,526	26,586	32.0	-	-	-
勞力工(合理貨員、行李搬運工)	2,339	29,189	38.8	-	-	-
廢棄物收集工及回收資源分類工	7,187	29,429	36.6	-	-	-
抄表員及自動販賣機收款員	130	41,092	66.4	130	41,092	66.4

受僱員工人數、薪資—按職類分(續1)

廢水及污水處理業			廢棄物清除業			廢棄物處理業		
111年7月		110年8月至111年7月 總薪資 (萬元)	111年7月		110年8月至111年7月 總薪資 (萬元)	111年7月		110年8月至111年7月 總薪資 (萬元)
月底受僱 員工人數 (人)	經常性薪資 (元)		月底受僱 員工人數 (人)	經常性薪資 (元)		月底受僱 員工人數 (人)	經常性薪資 (元)	
50	31,203	40.8	-	-	-	-	-	-
382	32,230	41.0	1,039	30,769	39.8	884	33,735	44.2
-	-	-	-	-	-	-	-	-
189	31,704	40.4	557	30,371	38.7	457	33,875	45.8
-	-	-	-	-	-	-	-	-
-	-	-	-	-	-	-	-	-
-	-	-	-	-	-	-	-	-
-	-	-	267	30,475	39.4	253	32,426	40.8
-	-	-	-	-	-	-	-	-
-	-	-	-	-	-	-	-	-
-	-	-	-	-	-	-	-	-
-	-	-	-	-	-	-	-	-
-	-	-	-	-	-	-	-	-
-	-	-	-	-	-	-	-	-
336	32,843	38.9	3,702	39,947	55.0	1,618	39,215	50.9
-	-	-	-	-	-	-	-	-
-	-	-	-	-	-	-	-	-
-	-	-	-	-	-	-	-	-
-	-	-	-	-	-	-	-	-
-	-	-	-	-	-	-	-	-
-	-	-	-	-	-	-	-	-
100	38,587	43.6	-	-	-	-	-	-
-	-	-	-	-	-	-	-	-
-	-	-	-	-	-	-	-	-
-	-	-	-	-	-	317	33,292	45.0
-	-	-	-	-	-	-	-	-
-	-	-	888	35,550	47.9	-	-	-
-	-	-	2,283	42,509	58.7	619	43,220	58.6
-	-	-	473	36,737	50.4	298	37,624	47.4
-	-	-	4,884	28,662	36.0	1,361	28,242	35.4
-	-	-	1,309	26,384	31.4	-	-	-
-	-	-	617	28,535	35.1	392	28,118	38.9
-	-	-	2,958	29,697	38.2	885	28,455	33.9
-	-	-	-	-	-	-	-	-

表7 用水供應及污染整治業全時受僱員工人數、薪資—按職類分(續2)

	資源回收處理及污染整治業		
	111年7月		110年8月至111年7月 總薪資 (萬元)
	月底受僱員工人數 (人)	經常性薪資 (元)	
主管及監督人員	326	68,625	93.5
高階主管(總經理及總執行長)	62	117,262	165.9
中階主管(經理)	125	71,090	97.2
監督人員(含現場及辦公室主任、科/股長)	139	44,715	57.8
專業人員	306	48,402	70.2
品管、工管及生管工程師	38	47,466	74.2
土木及水利工程師	-	-	-
環境工程師	188	48,128	70.8
機械工程師(含造船、輪機、鑄造)	-	-	-
化學工程師	-	-	-
電機、電子工程師	-	-	-
護理人員	-	-	-
勞安及衛生管理人員(含工業安全管理師)	-	-	-
專案管理師(含經營管理顧問)	-	-	-
稽核人員	-	-	-
人力資源管理師	-	-	-
廣告及行銷專業人員(含企劃)	-	-	-
公關專業人員	-	-	-
資訊及通訊專業人員(含系統分析、程式設計、資料庫及網路專業人員)	-	-	-
技術員及助理專業人員	1,020	38,850	53.0
營建工程技術員(含建築、土木、景觀、測量、水利)	-	-	-
電機、電子技術員	-	-	-
機械技術員(含造船、輪機、鑄造)	-	-	-
化工技術員	158	35,523	45.6
品管、工管及生管技術員	70	32,083	51.9
製圖員	-	-	-
環境工程技術員	252	40,378	63.1
發電設備操作員	-	-	-
焚化爐、水處理及氣(液)體設備操作員	74	42,819	53.8
勞安及衛生技術員	-	-	-
會計人員	-	-	-
工商業銷售代表(含業務員)	188	43,664	55.5
採購員	-	-	-
專業秘書	-	-	-
法務人員	-	-	-

表7 用水供應及污染整治業全時受僱員工人數、薪資—按職類分(續完)

	資源回收處理及污染整治業		
	111年7月		110年8月至111年7月 總薪資 (萬元)
	月底受僱員工人數 (人)	經常性薪資 (元)	
資訊管理及維護技術員	-	-	-
事務支援人員	626	31,814	40.4
總務	-	-	-
辦公室綜合事務人員(含資料登錄、一般事務秘書)	238	32,250	42.1
收帳、收費人員(含帳款催收)	-	-	-
接待員及服務台事務人員(含總機)	-	-	-
電話及網路客服人員	-	-	-
會計助理、簿記、出納	172	31,111	38.9
存貨事務人員	-	-	-
生產及物料規劃事務人員	-	-	-
人事事務人員	-	-	-
服務及銷售工作人員	-	-	-
廚師	-	-	-
建築物管理員、保全及警衛人員	-	-	-
救生員	-	-	-
技藝、機械設備操作及組裝人員	1,879	35,490	47.6
鋼筋彎紮、模板及混凝土有關工作人員	-	-	-
管道裝設人員(含檢修)	-	-	-
焊接及切割人員(含電焊工、氣焊工)	-	-	-
金屬工具機設定及操作人員	-	-	-
車輛維修人員(含自行車、機車、汽車、火車)	-	-	-
產業用機器維修人員	-	-	-
電力、電子、資通訊設備裝修人員(含水電工)	146	31,786	41.6
產品分級及檢查人員	-	-	-
消毒及除蟲有關工作人員	-	-	-
生產機械設備操作人員	356	31,222	44.1
組裝(現場)人員	-	-	-
小客、貨車駕駛人員	-	-	-
大客、貨車駕駛人員	525	39,163	51.1
推土、吊車、起重機等移運設備操作人員	528	35,824	45.5
基層技術工及勞力工	4,462	29,269	36.8
清潔及家事工作人員(含建築清潔工)	-	-	-
勞力工(合理貨員、行李搬運工)	1,317	29,630	40.0
廢棄物收集工及回收資源分類工	3,115	29,131	35.5
抄表員及自動販賣機收款員	-	-	-

表8 營建工程業全時受僱

	總計			建築工程業		
	111年7月		110年8月至111年7月 總薪資 (萬元)	111年7月		110年8月至111年7月 總薪資 (萬元)
	月底受僱 員工人數 (人)	經常性薪資 (元)		月底受僱 員工人數 (人)	經常性薪資 (元)	
主管及監督人員	36,520	69,989	101.1	6,846	87,766	129.2
高階主管(總經理及總執行長)	2,689	128,107	203.1	742	140,922	201.2
中階主管(經理)	8,029	87,502	127.6	1,514	100,362	148.0
監督人員(含現場及辦公室主任、科/股長)	25,802	58,483	82.3	4,590	75,018	111.5
專業人員	27,625	54,896	78.1	7,429	61,296	90.1
品管、工管及生管工程師	270	60,307	93.6	-	-	-
土木及水利工程師	4,670	59,122	84.9	2,234	60,518	86.7
環境工程師	466	57,671	83.5	-	-	-
冷凍空調工程師	1,121	54,137	76.0	-	-	-
機械工程師(含造船、輪機、鑄造)	580	61,774	93.1	-	-	-
化學工程師	-	-	-	-	-	-
電機、電子工程師	5,423	55,559	77.7	794	61,525	89.3
電信工程師	547	47,162	60.4	-	-	-
建築工程師(含建築師)	3,500	62,971	94.7	2,754	63,988	98.3
景觀設計師、都市及交通規劃師	-	-	-	-	-	-
測量師及製圖師	893	53,553	75.2	210	58,936	79.0
室內設計師	4,843	45,124	62.6	-	-	-
平面及多媒體設計師	-	-	-	-	-	-
護理人員	-	-	-	-	-	-
勞安及衛生管理人員(含工業安全管理師)	2,644	50,561	70.8	797	56,269	82.4
財務及投資規劃分析人員	-	-	-	-	-	-
專案管理師(含經營管理顧問)	831	61,516	84.0	243	55,195	74.3
稽核人員	-	-	-	-	-	-
人力資源管理師	196	56,501	81.7	-	-	-
廣告及行銷專業人員(含企劃)	207	53,716	77.5	-	-	-
公關專業人員	-	-	-	-	-	-
資訊及通訊專業人員(含系統分析、程式設計、資料庫及網路專業人員)	1,264	55,607	77.7	-	-	-
律師	-	-	-	-	-	-
技術員及助理專業人員	66,127	42,046	58.0	16,557	48,522	69.9
營建工程技術員(含建築、土木、景觀、測量、水利)	30,349	43,929	62.1	12,281	49,380	71.9
電機、電子技術員	8,086	41,484	52.8	355	53,473	78.9
冷凍空調技術員	4,896	39,692	56.6	-	-	-
機械技術員(含造船、輪機、鑄造)	1,167	42,676	55.0	-	-	-
品管、工管及生管技術員	-	-	-	-	-	-
製圖員	6,576	36,785	50.0	906	45,095	59.7
環境工程技術員	1,569	35,756	48.0	-	-	-
發電設備操作員	-	-	-	-	-	-
勞安及衛生技術員	4,593	36,351	49.5	1,288	40,179	60.7
會計人員	151	53,121	76.2	33	54,014	78.7
工商業銷售代表(含業務員)	4,686	45,620	63.6	455	46,042	62.2
採購員	2,151	44,524	60.8	634	47,873	64.5
專業秘書	567	49,020	66.6	-	-	-

員工人數、薪資—按職類分

土 木 工 程 業			機電、管道及其他建築設備安裝業			其他專門營造業		
111年7月		110年8月 至111年7月 總薪資 (萬元)	111年7月		110年8月 至111年7月 總薪資 (萬元)	111年7月		110年8月 至111年7月 總薪資 (萬元)
月底受僱 員工人數 (人)	經常性薪資 (元)		月底受僱 員工人數 (人)	經常性薪資 (元)		月底受僱 員工人數 (人)	經常性薪資 (元)	
3,784	78,815	108.4	14,372	66,388	98.6	11,518	61,017	85.4
317	132,836	183.3	1,032	130,367	226.7	598	105,798	174.5
1,023	108,290	146.6	3,155	80,875	121.5	2,337	79,016	114.5
2,444	59,471	83.0	10,185	55,418	78.5	8,583	52,996	71.2
4,697	58,427	82.0	9,098	52,872	75.4	6,401	47,752	65.3
159	61,066	90.3	111	59,219	98.5	-	-	-
1,789	58,710	82.1	211	45,315	89.1	436	60,337	84.8
171	56,046	83.6	-	-	-	227	54,642	66.2
41	63,960	83.4	1,080	53,764	75.7	-	-	-
189	63,721	91.4	299	61,563	99.2	-	-	-
-	-	-	-	-	-	-	-	-
464	67,456	92.2	4,079	52,931	73.8	-	-	-
-	-	-	547	47,162	60.4	-	-	-
509	52,313	74.7	124	86,372	113.0	-	-	-
-	-	-	-	-	-	-	-	-
225	48,085	67.0	204	50,398	75.8	-	-	-
-	-	-	-	-	-	4,754	44,903	62.0
-	-	-	-	-	-	-	-	-
-	-	-	-	-	-	-	-	-
615	52,358	71.0	977	44,999	62.7	255	49,693	64.7
-	-	-	-	-	-	-	-	-
156	77,735	107.7	350	60,580	83.7	82	53,390	68.6
-	-	-	-	-	-	-	-	-
-	-	-	-	-	-	-	-	-
101	59,327	91.5	-	-	-	-	-	-
-	-	-	-	-	-	-	-	-
116	54,869	69.2	906	53,705	76.4	-	-	-
-	-	-	-	-	-	-	-	-
10,891	40,448	55.6	24,102	41,103	56.1	14,577	37,443	49.6
6,764	41,015	57.5	4,692	40,007	57.2	6,612	39,567	52.1
518	43,238	53.8	7,011	40,850	51.6	-	-	-
-	-	-	4,874	39,665	56.6	-	-	-
83	47,791	66.5	928	41,708	53.6	-	-	-
-	-	-	-	-	-	-	-	-
338	42,472	58.7	1,886	39,444	54.3	3,446	32,588	44.5
1,010	35,146	46.1	-	-	-	-	-	-
-	-	-	-	-	-	-	-	-
1,026	34,654	44.5	1,465	35,615	45.5	814	33,757	44.7
-	-	-	-	-	-	-	-	-
420	44,806	61.7	1,827	54,429	81.1	1,984	37,583	48.3
262	47,606	68.0	604	42,463	56.5	651	41,934	58.4
117	47,410	61.2	184	45,753	67.2	-	-	-

表8 營建工程業全時受僱

	總計			建築工程業		
	111年7月		110年8月至111年7月 總薪資 (萬元)	111年7月		110年8月至111年7月 總薪資 (萬元)
	月底受僱 員工人數 (人)	經常性薪資 (元)		月底受僱 員工人數 (人)	經常性薪資 (元)	
法務人員	-	-	-	-	-	-
資訊管理及維護技術員	1,082	43,888	55.7	285	52,005	64.0
電信技術員	-	-	-	-	-	-
事務支援人員	46,381	34,148	44.9	7,708	37,500	50.4
總務	4,690	34,308	45.5	987	37,514	50.3
辦公室綜合事務人員(含資料登錄、一般事務秘書)	21,267	33,396	43.8	2,741	37,271	50.2
收帳、收費人員(含帳款催收)	-	-	-	-	-	-
接待員及服務台事務人員(含總機)	865	31,401	41.0	-	-	-
會計助理、簿記、出納	16,236	34,974	45.7	2,964	37,872	50.5
統計、財務、證券及保險事務人員	-	-	-	-	-	-
存貨事務人員	825	35,507	48.7	-	-	-
生產及物料規劃事務人員	655	37,568	49.8	169	46,469	69.6
人事事務人員	1,823	34,494	48.3	418	35,086	46.1
服務及銷售工作人員	713	31,842	42.0	-	-	-
廚師	-	-	-	-	-	-
按摩師	-	-	-	-	-	-
建築物管理員、保全及警衛人員	-	-	-	-	-	-
技藝、機械設備操作及組裝人員	248,047	39,051	50.8	30,773	41,096	57.4
園藝及農牧業生產人員	2,951	30,986	39.1	-	-	-
砌磚及有關工作人員	1,624	36,367	48.5	-	-	-
砌石、裁石及石雕人員	-	-	-	-	-	-
鋼筋彎紮、模板及混凝土有關工作人員	34,274	40,652	50.4	7,037	38,109	52.6
營建木作人員	12,948	38,771	51.2	-	-	-
其他營建構造人員(含鷹架工、鋁門窗及廣告招牌製作安裝)	22,623	35,700	46.7	-	-	-
屋頂工作、地面牆面鋪設、泥作工作人員	28,900	37,957	50.6	-	-	-
絕緣材料、玻璃安裝人員	-	-	-	-	-	-
管道裝設人員(含檢修)	20,660	35,497	46.1	-	-	-
空調及冷凍機械裝修人員	6,565	32,447	42.7	-	-	-
油漆、噴漆人員(含裱糊工)	12,625	37,634	49.6	-	-	-
焊接及切割人員(含電焊工、氣焊工)	12,426	39,321	50.9	-	-	-
金屬結構預備及組合人員	9,698	38,168	48.7	-	-	-
工具製造人員(含模具工、鉗工)	132	41,632	56.7	-	-	-
車輛維修人員(含自行車、機車、汽車、火車)	-	-	-	-	-	-
產業用機器維修人員	619	39,509	49.6	-	-	-
電力、電子、資通訊設備裝修人員(含水電工)	52,331	39,972	52.8	592	44,541	64.9
小客、貨車駕駛人員	3,235	45,362	61.1	1,828	49,659	71.5
大客、貨車駕駛人員	2,635	42,746	53.4	-	-	-
推土、吊車、起重機等移運設備操作人員	22,229	45,971	59.0	-	-	-
基層技術工及勞力工	51,729	32,513	43.9	16,659	33,303	44.5
清潔及家事工作人員(含建築清潔工)	6,892	30,356	37.9	1,858	28,555	36.5
勞力工(含理貨員、行李搬運工)	44,836	32,845	44.9	14,801	33,899	45.6
廚房幫工(含速食烹調)	-	-	-	-	-	-

員工人數、薪資—按職類分(續)

土 木 工 程 業			機電、管道及其他建築設備安裝業			其他專門營造業		
111年7月		110年8月 至111年7月 總薪資 (萬元)	111年7月		110年8月 至111年7月 總薪資 (萬元)	111年7月		110年8月 至111年7月 總薪資 (萬元)
月底受僱 員工人數 (人)	經常性薪資 (元)		月底受僱 員工人數 (人)	經常性薪資 (元)		月底受僱 員工人數 (人)	經常性薪資 (元)	
-	-	-	-	-	-	-	-	-
-	-	-	510	39,065	50.3	-	-	-
-	-	-	-	-	-	-	-	-
6,219	35,077	46.3	19,622	33,865	44.3	12,832	32,118	42.0
651	38,891	54.2	1,879	32,752	43.0	1,173	31,558	40.8
3,184	34,830	45.3	9,678	33,410	44.1	5,664	30,690	39.0
-	-	-	-	-	-	-	-	-
126	31,252	39.1	-	-	-	-	-	-
1,838	33,815	44.9	6,396	35,169	45.3	5,038	33,443	43.7
-	-	-	-	-	-	-	-	-
167	36,488	48.0	333	34,082	46.5	-	-	-
126	41,405	54.3	176	31,966	39.6	184	32,125	39.0
127	35,664	48.7	922	33,096	42.7	356	37,002	64.7
-	-	-	-	-	-	-	-	-
-	-	-	-	-	-	-	-	-
-	-	-	-	-	-	-	-	-
-	-	-	-	-	-	-	-	-
39,766	41,140	57.3	69,395	36,759	46.9	108,113	39,171	49.0
-	-	-	-	-	-	2,951	30,986	39.1
-	-	-	-	-	-	1,304	34,820	47.1
-	-	-	-	-	-	-	-	-
10,002	38,297	51.4	-	-	-	17,235	43,056	48.7
838	43,130	55.6	-	-	-	10,688	38,009	49.6
4,313	36,167	51.4	468	41,298	59.8	13,565	34,535	42.1
4,330	35,024	47.9	-	-	-	13,698	36,892	46.5
-	-	-	-	-	-	-	-	-
7,217	37,661	50.0	12,648	34,127	44.0	-	-	-
-	-	-	6,565	32,447	42.7	-	-	-
-	-	-	458	30,072	36.5	12,132	37,923	50.1
1,593	38,261	49.3	2,464	42,116	54.9	6,603	38,083	47.9
-	-	-	911	35,024	45.3	8,241	38,393	48.8
-	-	-	125	42,411	58.0	-	-	-
-	-	-	-	-	-	-	-	-
-	-	-	153	34,878	46.5	466	41,030	50.6
6,929	53,919	83.7	44,623	37,751	47.8	187	38,734	51.8
475	38,895	47.4	443	40,462	48.7	489	40,022	51.0
918	40,574	51.5	-	-	-	1,479	42,771	52.8
2,943	46,950	58.8	279	45,154	60.6	17,328	45,004	57.7
16,508	32,366	45.0	3,689	30,772	40.3	14,873	32,224	42.7
-	-	-	633	27,106	33.7	2,567	33,035	41.3
14,674	32,717	46.1	3,056	31,531	41.5	12,305	32,055	43.1
-	-	-	-	-	-	-	-	-

表9 批發及零售業全時受僱

	總 計		
	111年7月		110年8月至111年7月 總 薪 資 (萬元)
	月底受僱員工人數 (人)	經常性薪資 (元)	
主管及監督人員	283,471	72,253	104.1
高階主管(總經理及總執行長)	33,695	133,864	196.8
中階主管(經理)	77,580	86,340	125.8
監督人員(含現場及辦公室主任、科/股長)	172,196	53,850	76.1
專業人員	80,020	55,163	79.5
統計及精算專業人員	74	56,034	70.7
農、林、漁、牧業專業人員	190	45,287	69.8
品管、工管及生管工程師	612	61,610	85.2
土木及水利工程師	-	-	-
環境工程師	45	56,827	86.5
冷凍空調工程師	-	-	-
機械工程師(含造船、輪機、鑄造)	5,549	59,964	88.0
食品工程師	58	55,825	74.4
化學工程師	2,650	50,573	67.4
醫療器材、醫學工程師	461	64,789	111.4
生物科學工程師	-	-	-
光學工程師	-	-	-
電機、電子工程師	12,816	63,041	97.6
建築工程師(含建築師)	-	-	-
景觀設計師、都市及交通規劃師	-	-	-
室內設計師	-	-	-
平面及多媒體設計師	5,813	41,433	54.4
產品及服裝設計師(含工業設計)	3,170	46,709	60.7
護理人員	167	38,731	55.6
藥事人員(含藥師)	5,446	55,145	75.5
勞安及衛生管理人員(含工業安全管理師)	364	57,052	72.5
營養師	-	-	-
聽力及語言治療師	-	-	-
其他醫療保健專業人員	-	-	-
會(審)計師	157	71,666	95.7
風險控管人員	-	-	-
財務及投資規劃分析人員	508	77,500	106.0
專案管理師(含經營管理顧問)	5,788	62,494	88.9
稽核人員	290	59,010	89.8
人力資源管理師	1,653	56,080	78.1
廣告及行銷專業人員(含企劃)	22,235	49,145	68.3
公關專業人員	207	65,416	100.4
資訊及通訊專業人員(含系統分析、程式設計、資料庫及網路專業人員)	10,767	60,394	92.2
律師	88	102,476	147.9
專利工程師及公證人	-	-	-
編輯、作家及有關撰稿人員	-	-	-
表演藝術人員(含演員、配音員)	-	-	-
電影、舞台及有關導演與製作人	197	55,346	73.3

員工人數、薪資—按職類分

批發業			零售業		
111年7月		110年8月至111年7月 總薪資 (萬元)	111年7月		110年8月至111年7月 總薪資 (萬元)
月底受僱員工人數 (人)	經常性薪資 (元)		月底受僱員工人數 (人)	經常性薪資 (元)	
193,631	77,054	112.3	89,840	61,904	86.7
30,302	134,049	197.9	3,393	132,212	187.1
60,148	89,910	132.1	17,432	74,024	104.6
103,181	52,822	75.3	69,015	55,386	77.2
61,711	56,811	82.8	18,309	49,608	68.4
-	-	-	53	54,668	70.2
190	45,287	69.8	-	-	-
576	61,686	85.6	36	60,388	77.9
-	-	-	-	-	-
-	-	-	30	58,236	78.5
-	-	-	-	-	-
5,525	59,997	88.1	24	52,536	64.7
55	55,933	74.8	-	-	-
-	-	-	-	-	-
461	64,789	111.4	-	-	-
-	-	-	-	-	-
-	-	-	-	-	-
12,238	63,973	99.7	-	-	-
-	-	-	-	-	-
-	-	-	-	-	-
-	-	-	-	-	-
3,849	41,550	55.4	1,964	41,204	52.8
2,752	47,083	61.7	418	44,245	54.0
-	-	-	147	38,561	55.2
801	65,723	102.0	4,645	53,321	70.8
290	58,129	72.2	74	52,835	73.7
-	-	-	-	-	-
-	-	-	-	-	-
-	-	-	-	-	-
-	-	-	79	72,845	101.5
-	-	-	-	-	-
355	81,956	111.1	153	67,162	94.4
4,083	62,780	85.9	1,705	61,809	96.0
203	57,009	88.4	87	63,677	92.8
894	58,267	84.5	759	53,505	70.5
17,144	50,993	71.0	5,091	42,922	59.6
140	72,810	110.0	67	49,966	79.8
8,921	62,127	95.0	1,846	52,022	77.7
-	-	-	-	-	-
-	-	-	-	-	-
-	-	-	-	-	-
-	-	-	-	-	-
-	-	-	197	55,346	73.3

表9 批發及零售業全時受僱

	總 計		
	111年7月		110年8月至111年7月 總 薪 資 (萬元)
	月底受僱員工人數 (人)	經常性薪資 (元)	
廣播、電視及其他媒體播報員	-	-	-
技術員及助理專業人員	313,434	42,789	62.2
營建工程技術員(含建築、土木、景觀、測量、水利)	89	47,037	62.7
電機、電子技術員	14,366	39,727	54.8
冷凍空調技術員	-	-	-
機械技術員(含造船、輪機、鑄造)	6,814	37,369	46.8
食品技術員	3,119	35,655	49.8
化工技術員	2,342	38,945	52.5
品管、工管及生管技術員	7,633	41,183	56.9
製圖員	-	-	-
環境工程技術員	286	41,081	56.0
焚化爐、水處理及氣(液)體設備操作員	-	-	-
石油及天然氣精煉設備操作員	-	-	-
農業技術及農業推廣人員	420	50,789	73.2
醫學及病理檢驗人員	-	-	-
配鏡、驗光技術員	3,106	32,814	45.6
勞安及衛生技術員	304	42,608	54.7
信用及貸款人員	-	-	-
會計人員	2,429	54,300	74.2
統計及精算助理專業人員	-	-	-
工商業銷售代表(含業務員)	219,401	43,426	65.0
採購員	31,359	40,838	55.0
報關員(含報驗、船務人員)	635	42,197	63.1
會議及活動規劃人員	-	-	-
專業秘書	7,564	48,435	63.4
法務人員	302	57,841	84.5
攝影師、攝影記者	65	46,078	56.6
節目助理及舞台相關工作人員	67	37,774	54.2
資訊管理及維護技術員	12,224	42,804	57.3
廣播及視聽技術員(含放映員)	-	-	-
事務支援人員	365,164	35,306	47.4
總務	24,372	36,800	48.2
辦公室綜合事務人員(含資料登錄、一般事務秘書)	109,934	34,890	47.5
收帳、收費人員(含帳款催收)	223	37,833	51.9
接待員及服務台事務人員(含總機)	9,958	34,168	47.7
電話及網路客服人員	8,378	36,825	49.3
統計調查訪談人員	460	39,164	53.9
會計助理、簿記、出納	150,193	35,222	46.8
統計、財務、證券及保險事務人員	-	-	-
存貨事務人員	41,408	34,505	45.6
生產及物料規劃事務人員	11,162	38,403	55.2
人事事務人員	9,066	37,143	49.5

員工人數、薪資—按職類分(續1)

批發業			零售業		
111年7月		110年8月至111年7月 總薪資 (萬元)	111年7月		110年8月至111年7月 總薪資 (萬元)
月底受僱員工人數 (人)	經常性薪資 (元)		月底受僱員工人數 (人)	經常性薪資 (元)	
-	-	-	-	-	-
272,279	42,590	59.9	41,155	44,110	77.0
-	-	-	86	47,784	63.7
11,478	39,415	54.9	2,888	40,967	54.5
-	-	-	-	-	-
6,604	37,387	46.8	-	-	-
1,306	38,520	61.9	1,813	33,591	41.1
2,230	38,461	51.1	112	48,590	78.6
6,764	41,298	57.3	869	40,293	53.9
-	-	-	-	-	-
-	-	-	-	-	-
-	-	-	-	-	-
420	50,789	73.2	-	-	-
-	-	-	-	-	-
-	-	-	3,106	32,814	45.6
-	-	-	204	42,911	55.3
-	-	-	-	-	-
2,001	55,247	74.8	428	49,870	71.7
-	-	-	-	-	-
196,520	43,001	61.3	22,881	47,081	95.3
27,207	40,213	54.5	4,152	44,937	58.3
601	42,480	63.6	-	-	-
-	-	-	-	-	-
6,761	48,703	63.9	803	46,176	58.6
110	62,329	99.6	192	55,270	75.9
-	-	-	57	45,958	56.9
-	-	-	67	37,774	54.2
9,553	43,257	58.0	2,671	41,185	55.2
-	-	-	-	-	-
303,762	35,274	47.1	61,402	35,467	48.7
20,056	37,187	48.7	4,316	35,004	45.6
88,356	34,715	46.9	21,578	35,607	49.6
223	37,833	51.9	-	-	-
4,018	29,966	38.9	5,940	37,010	53.7
5,869	37,363	50.4	2,509	35,567	46.8
-	-	-	260	42,694	60.5
132,256	35,275	46.7	17,937	34,830	47.4
-	-	-	-	-	-
34,522	34,565	45.8	6,886	34,204	44.8
10,889	38,503	55.5	273	34,431	43.9
7,363	36,429	47.8	1,703	40,231	56.6

表9 批發及零售業全時受僱

	總 計		
	111年7月		110年8月至111年7月 總 薪 資 (萬元)
	月底受僱員工人數 (人)	經常性薪資 (元)	
服務及銷售工作人員	297,501	33,434	46.3
廚師	1,428	35,173	44.7
餐飲服務人員(含餐食櫃台工作)	4,004	31,858	42.2
美髮、美容及造型設計人員	1,615	32,040	44.5
住宿服務人員(含舍監)	-	-	-
寵物美容師及動物照料工作人員	-	-	-
按摩師	-	-	-
銷售人員	226,153	33,862	47.3
收銀員及售票員	37,362	29,995	38.1
電話及網路行銷人員	5,164	36,279	56.5
加油站服務員	19,932	34,370	48.2
建築物管理員、保全及警衛人員	1,766	36,296	50.6
技藝、機械設備操作及組裝人員	180,602	35,882	49.1
園藝及農牧業生產人員	2,713	31,281	40.5
砌石、裁石及石雕人員	-	-	-
其他營建構造人員(含鷹架工、鋁門窗及廣告招牌製作安裝)	-	-	-
管道裝設人員(含檢修)	276	57,635	93.2
空調及冷凍機械裝修人員	3,083	36,630	53.3
油漆、噴漆人員(含裱糊工)	-	-	-
板金人員	-	-	-
金屬工具機設定及操作人員	-	-	-
車輛維修人員(含自行車、機車、汽車、火車)	22,073	40,736	67.7
產業用機器維修人員	8,375	46,004	57.7
精密儀器製造及修理人員	4,103	41,354	55.3
各種材質手工藝人員	-	-	-
美編、印刷及有關工作人員(含印刷前置、裝訂)	583	29,660	40.3
電力、電子、資通訊設備裝修人員(含水電工)	22,088	34,597	45.5
食品製造及處理人員(含酒類、飲料、製糖、菸葉)	18,924	31,931	40.7
產品分級及檢查人員	4,723	28,086	34.6
木材處理、家具木工及有關工作人員	3,731	33,639	43.7
服飾打樣及剪裁人員	1,224	39,700	55.8
生產機械設備操作人員	5,034	33,691	45.3
組裝(現場)人員	3,846	30,621	41.5
機車送件駕駛人員	-	-	-
小客、貨車駕駛人員	56,657	35,297	46.6
大客、貨車駕駛人員	11,207	38,504	52.3
推土、吊車、起重機等移運設備操作人員	3,694	35,017	48.9
基層技術工及勞力工	83,024	31,503	40.3
清潔及家事工作人員(含建築清潔工)	2,406	29,770	38.2
勞力工(含理貨員、行李搬運工)	77,809	31,667	40.5
廢棄物收集工及回收資源分類工	2,596	28,668	35.1
廚房幫工(含速食烹調)	213	25,523	31.4

員工人數、薪資—按職類分(續完)

批發業			零售業		
111年7月		110年8月至111年7月 總薪資 (萬元)	111年7月		110年8月至111年7月 總薪資 (萬元)
月底受僱員工人數 (人)	經常性薪資 (元)		月底受僱員工人數 (人)	經常性薪資 (元)	
34,292	33,505	46.4	263,209	33,424	46.3
198	38,941	60.7	1,230	34,567	42.1
-	-	-	3,613	31,716	42.4
-	-	-	596	33,819	47.4
-	-	-	-	-	-
-	-	-	-	-	-
-	-	-	-	-	-
28,379	33,534	45.8	197,774	33,909	47.6
-	-	-	36,664	29,968	38.1
2,515	32,728	52.8	2,649	39,651	60.0
-	-	-	19,903	34,354	48.2
1,018	37,668	53.3	748	34,427	47.3
119,620	35,417	46.7	60,982	36,792	53.8
2,672	31,342	40.6	41	27,271	33.7
-	-	-	-	-	-
-	-	-	-	-	-
-	-	-	276	57,635	93.2
810	43,594	78.7	-	-	-
-	-	-	-	-	-
-	-	-	-	-	-
-	-	-	-	-	-
948	36,293	55.4	21,125	40,935	68.2
8,071	45,690	56.8	304	54,340	82.3
3,878	41,152	55.2	-	-	-
-	-	-	-	-	-
-	-	-	308	30,581	44.5
17,043	34,356	41.7	5,045	35,408	57.0
3,965	28,530	41.4	14,959	32,833	40.5
4,694	28,087	34.6	-	-	-
-	-	-	-	-	-
1,162	39,832	55.9	-	-	-
5,005	33,649	45.2	-	-	-
3,846	30,621	41.5	-	-	-
-	-	-	-	-	-
44,217	35,217	46.7	12,440	35,582	46.0
10,709	38,866	52.8	-	-	-
-	-	-	182	54,203	68.1
63,957	31,513	40.3	19,067	31,469	40.1
1,190	28,360	37.1	1,216	31,150	39.3
59,973	31,718	40.6	17,836	31,495	40.2
2,596	28,668	35.1	-	-	-
-	-	-	-	-	-

表10 運輸及倉儲業全時受僱

	總 計			鐵路大眾捷運系統運輸業		
	111年7月		110年8月 至111年7月 總 薪 資 (萬元)	111年7月		110年8月 至111年7月 總 薪 資 (萬元)
	月底受僱 員工人數 (人)	經常性薪資 (元)		月底受僱 員工人數 (人)	經常性薪資 (元)	
主管及監督人員	31,186	73,791	123.5	3,708	69,796	111.0
高階主管(總經理及總執行長)	1,402	160,837	286.1	67	163,590	221.8
中階主管(經理)	7,845	90,320	163.5	370	89,257	128.6
監督人員(含現場及辦公室主任、科/股長)	21,939	62,318	98.7	3,271	65,674	106.7
專業人員	7,788	65,663	126.4	2,014	62,323	92.8
品管、工管及生管工程師	-	-	-	-	-	-
土木及水利工程師	336	64,132	97.3	167	63,127	90.1
環境工程師	-	-	-	-	-	-
航空機械工程師	79	103,517	136.5	-	-	-
機械工程師(含造船、輪機、鑄造)	847	85,097	216.9	86	62,158	91.5
化學工程師	-	-	-	-	-	-
電機、電子工程師	889	61,399	110.9	463	59,232	84.8
電信工程師	-	-	-	-	-	-
護理人員	137	51,437	94.5	35	37,050	53.7
勞安及衛生管理人員(含工業安全管理師)	425	61,036	103.1	66	66,747	98.7
會(審)計師	-	-	-	-	-	-
財務及投資規劃分析人員	86	54,474	81.1	-	-	-
專案管理師(含經營管理顧問)	420	64,738	99.5	385	65,247	100.4
稽核人員	199	72,338	128.3	-	-	-
人力資源管理師	553	60,439	99.7	59	61,341	89.8
廣告及行銷專業人員(含企劃)	1,257	61,181	120.1	240	59,053	87.0
公關專業人員	130	61,559	89.5	36	50,427	69.6
資訊及通訊專業人員(含系統分析、程式設計、資料庫及網路專業人員)	2,293	64,680	129.3	420	67,595	104.9
律師	-	-	-	-	-	-
翻譯人員	-	-	-	-	-	-
技術員及助理專業人員	21,673	82,675	122.9	3,419	52,126	80.8
營建工程技術員(含建築、土木、景觀、測量、水利)	1,012	54,460	82.7	579	53,644	79.4
電機、電子技術員	1,314	48,826	74.2	1,047	50,014	77.1
航空機械技術員	410	63,330	86.0	-	-	-
冷凍空調技術員	-	-	-	-	-	-
機械技術員(含造船、輪機、鑄造)	1,671	57,866	88.2	916	56,355	92.4
化工技術員	-	-	-	-	-	-
品管、工管及生管技術員	-	-	-	-	-	-
環境工程技術員	-	-	-	-	-	-
焚化爐、水處理及氣(液)體設備操作員	258	59,691	79.6	-	-	-
船舶監管人員(含引水人員)	687	127,054	187.6	-	-	-
航空駕駛員	3,052	279,365	401.7	-	-	-
勞安及衛生技術員	320	42,433	62.8	122	43,249	65.6
會計人員	963	59,388	122.4	85	46,552	68.0
統計及精算助理專業人員	-	-	-	-	-	-
工商業銷售代表(含業務員)	4,282	52,169	81.6	47	48,720	75.4
採購員	526	54,839	80.1	197	55,068	81.3
報關員(含報驗、船務人員)	5,896	35,024	46.7	-	-	-
會議及活動規劃人員	59	43,548	65.4	-	-	-
不動產經紀人	-	-	-	-	-	-
專業秘書	202	65,014	101.3	-	-	-
法務人員	159	56,016	92.5	-	-	-
攝影師、攝影記者	-	-	-	-	-	-
資訊管理及維護技術員	521	45,987	67.8	93	44,478	66.8
廣播及視聽技術員(含放映員)	-	-	-	-	-	-
電信技術員	-	-	-	-	-	-

員工人數、薪資—按職類分

公共汽車客運業			其他汽車客運業			汽車貨運業		
111年7月		110年8月至111年7月 總薪資 (萬元)	111年7月		110年8月至111年7月 總薪資 (萬元)	111年7月		110年8月至111年7月 總薪資 (萬元)
月底受僱 員工人數 (人)	經常性薪資 (元)		月底受僱 員工人數 (人)	經常性薪資 (元)		月底受僱 員工人數 (人)	經常性薪資 (元)	
873	50,672	70.5	570	42,118	51.5	5,565	57,182	74.6
51	106,927	138.6	-	-	-	214	138,640	188.6
117	60,485	82.1	-	-	-	1,079	77,904	104.8
705	44,974	63.9	-	-	-	4,272	47,867	60.9
52	41,025	56.0	-	-	-	650	52,680	74.1
-	-	-	-	-	-	-	-	-
-	-	-	-	-	-	-	-	-
-	-	-	-	-	-	-	-	-
-	-	-	-	-	-	-	-	-
-	-	-	-	-	-	54	68,210	117.4
-	-	-	-	-	-	-	-	-
-	-	-	-	-	-	-	-	-
-	-	-	-	-	-	-	-	-
-	-	-	-	-	-	-	-	-
-	-	-	-	-	-	56	49,537	66.5
-	-	-	-	-	-	-	-	-
-	-	-	-	-	-	-	-	-
-	-	-	-	-	-	-	-	-
-	-	-	-	-	-	-	-	-
-	-	-	-	-	-	354	51,808	69.9
-	-	-	-	-	-	-	-	-
141	37,512	51.1	-	-	-	854	41,044	55.0
-	-	-	-	-	-	-	-	-
-	-	-	-	-	-	-	-	-
-	-	-	-	-	-	-	-	-
-	-	-	-	-	-	-	-	-
-	-	-	-	-	-	-	-	-
-	-	-	-	-	-	-	-	-
-	-	-	-	-	-	-	-	-
-	-	-	-	-	-	69	61,061	70.6
-	-	-	-	-	-	-	-	-
-	-	-	-	-	-	-	-	-
-	-	-	-	-	-	-	-	-
-	-	-	-	-	-	343	38,177	51.4
-	-	-	-	-	-	-	-	-
-	-	-	-	-	-	206	37,669	53.5
-	-	-	-	-	-	-	-	-
-	-	-	-	-	-	-	-	-
-	-	-	-	-	-	-	-	-
61	33,575	44.6	-	-	-	-	-	-
-	-	-	-	-	-	-	-	-
-	-	-	-	-	-	-	-	-

表10 運輸及倉儲業全時受僱

	總 計			鐵路大眾捷運系統運輸業		
	111年7月		110年8月 至111年7月 總 薪 資 (萬元)	111年7月		110年8月 至111年7月 總 薪 資 (萬元)
	月底受僱 員工人數 (人)	經常性薪資 (元)		月底受僱 員工人數 (人)	經常性薪資 (元)	
事務支援人員	79,930	42,381	64.5	4,741	43,955	70.5
總務	2,515	40,637	63.9	335	43,890	67.3
辦公室綜合事務人員(含資料登錄、一般事務秘書)	23,425	35,864	51.7	876	39,026	59.7
銀行、郵局櫃台事務人員	-	-	-	-	-	-
收帳、收費人員(含帳款催收)	884	37,174	49.5	-	-	-
旅遊諮詢人員(含旅行社事務人員)	1,744	54,859	97.2	-	-	-
接待員及服務台事務人員(含總機)	508	36,996	52.9	-	-	-
電話及網路客服人員	2,776	39,589	65.1	94	36,409	57.2
會計助理、簿記、出納	8,285	35,061	49.4	197	48,604	74.6
統計、財務、證券及保險事務人員	-	-	-	-	-	-
存貨事務人員	2,535	38,871	58.1	158	47,504	72.6
生產及物料規劃事務人員	-	-	-	-	-	-
運輸事務人員(含稽查、調度、管理、航務)	18,776	45,127	81.8	2,581	45,093	74.6
人事事務人員	1,847	39,261	56.8	374	45,798	69.7
郵件處理及投遞人員	8,229	52,359	68.1	-	-	-
服務及銷售工作人員	13,245	45,847	78.8	4,028	44,930	78.4
隨車、船、飛機服務人員(含空服員)	9,722	46,871	82.0	1,543	45,087	87.4
廚師	40	93,073	113.4	-	-	-
按摩師	-	-	-	-	-	-
收銀員及售票員	3,042	41,744	67.3	2,483	44,830	72.7
加油站服務員	-	-	-	-	-	-
建築物管理員、保全及警衛人員	281	40,975	61.6	-	-	-
其他服務及銷售工作人員	-	-	-	-	-	-
技藝、機械設備操作及組裝人員	100,089	42,760	59.5	10,892	45,197	75.2
營建木作人員	-	-	-	-	-	-
其他營建構造人員(含鷹架工、鋸門窗及廣告招牌製作安裝)	118	44,114	66.2	-	-	-
空調及冷凍機械裝修人員	-	-	-	-	-	-
焊接及切割人員(含電焊工、氣焊工)	-	-	-	-	-	-
板金人員	-	-	-	-	-	-
金屬工具機設定及操作人員	-	-	-	-	-	-
車輛維修人員(含自行車、機車、汽車、火車)	6,026	44,299	66.7	3,614	43,932	68.1
航空器維修人員	201	53,351	76.2	-	-	-
產業用機器維修人員	334	44,111	58.2	-	-	-
美編、印刷及有關工作人員(含印刷前置、裝訂)	-	-	-	-	-	-
電力、電子、資通訊設備裝修人員(含水電工)	2,042	45,948	72.1	1,860	46,039	72.6
潛水人員	-	-	-	-	-	-
生產機械設備操作人員	78	62,946	99.0	-	-	-
軌道車輛駕駛人員	2,974	46,775	90.4	2,974	46,775	90.4
軌道制動器、號誌及轉轍器操作員	2,226	44,424	69.8	2,226	44,424	69.8
機車送件駕駛人員	4,032	34,943	52.4	-	-	-
小客、貨車駕駛人員	21,329	43,529	60.1	-	-	-
大客、貨車駕駛人員	55,272	42,090	56.3	-	-	-
推土、吊車、起重機等移運設備操作人員	3,675	41,149	52.9	-	-	-
船舶艙面水手及有關工作人員	1,559	58,346	79.4	-	-	-
基層技術工及勞力工	26,789	38,244	52.7	1,214	36,029	63.8
清潔及家事工作人員(含建築清潔工)	618	30,557	41.2	-	-	-
勞力工(含理貨員、行李搬運工)	20,993	40,167	55.5	-	-	-
廚房幫工(含速食烹調)	57	30,569	47.6	-	-	-
停車場管理工	4,015	30,098	37.2	-	-	-
休閒遊樂場所服務員(含收票員、引座員)	-	-	-	-	-	-

員工人數、薪資—按職類分(續1)

公共汽車客運業			其他汽車客運業			汽車貨運業		
111年7月		110年8月 至111年7月 總薪資 (萬元)	111年7月		110年8月 至111年7月 總薪資 (萬元)	111年7月		110年8月 至111年7月 總薪資 (萬元)
月底受僱 員工人數 (人)	經常性薪資 (元)		月底受僱 員工人數 (人)	經常性薪資 (元)		月底受僱 員工人數 (人)	經常性薪資 (元)	
2,863	33,635	47.1	1,205	28,370	34.6	16,007	32,434	42.3
88	36,606	50.2	-	-	-	509	34,901	45.9
685	31,231	42.1	502	27,707	33.3	7,025	31,894	41.4
-	-	-	-	-	-	-	-	-
-	-	-	-	-	-	142	34,091	44.5
-	-	-	-	-	-	-	-	-
41	26,879	35.4	-	-	-	-	-	-
42	29,868	40.6	-	-	-	404	31,144	41.3
134	34,339	45.7	-	-	-	3,279	30,512	39.1
-	-	-	-	-	-	-	-	-
-	-	-	-	-	-	775	32,591	40.1
-	-	-	-	-	-	-	-	-
1,757	34,739	49.7	-	-	-	3,487	35,132	47.4
72	31,188	42.5	-	-	-	326	31,761	40.1
-	-	-	-	-	-	-	-	-
608	27,975	43.3	-	-	-	-	-	-
40	28,608	45.9	-	-	-	-	-	-
-	-	-	-	-	-	-	-	-
-	-	-	-	-	-	-	-	-
545	27,964	43.4	-	-	-	-	-	-
-	-	-	-	-	-	-	-	-
-	-	-	-	-	-	-	-	-
-	-	-	-	-	-	-	-	-
14,991	42,141	59.4	8,217	31,515	38.9	44,278	43,629	57.8
-	-	-	-	-	-	-	-	-
-	-	-	-	-	-	-	-	-
-	-	-	-	-	-	-	-	-
-	-	-	-	-	-	-	-	-
-	-	-	-	-	-	-	-	-
945	38,327	52.3	-	-	-	820	50,080	77.5
-	-	-	-	-	-	-	-	-
-	-	-	-	-	-	-	-	-
-	-	-	-	-	-	-	-	-
-	-	-	-	-	-	-	-	-
-	-	-	-	-	-	882	38,335	51.2
38	37,838	55.7	685	30,673	40.2	11,826	41,968	55.3
13,881	42,311	59.9	7,517	31,584	38.8	30,238	44,342	58.5
104	56,614	66.3	-	-	-	485	38,111	52.5
-	-	-	-	-	-	-	-	-
244	27,660	35.8	-	-	-	4,136	35,462	46.9
166	27,758	35.3	-	-	-	-	-	-
67	27,419	37.0	-	-	-	4,113	35,508	46.9
-	-	-	-	-	-	-	-	-
-	-	-	-	-	-	-	-	-
-	-	-	-	-	-	-	-	-

表10 運輸及倉儲業全時受僱

	海 洋 水 運 業			航 空 運 輸 業		
	111年7月		110年8月 至111年7月 總 薪 資 (萬元)	111年7月		110年8月 至111年7月 總 薪 資 (萬元)
	月底受僱 員工人數 (人)	經常性薪資 (元)		月底受僱 員工人數 (人)	經常性薪資 (元)	
主管及監督人員	1,351	115,068	462.5	2,515	97,867	142.9
高階主管(總經理及總執行長)	120	213,201	705.6	79	199,860	264.2
中階主管(經理)	521	119,225	516.9	457	140,418	194.5
監督人員(含現場及辦公室主任、科/股長)	710	95,432	380.9	1,979	83,969	126.2
專業人員	1,276	84,183	295.8	1,096	67,778	109.0
品管、工管及生管工程師	-	-	-	-	-	-
土木及水利工程師	-	-	-	-	-	-
環境工程師	-	-	-	-	-	-
航空機械工程師	-	-	-	79	103,517	136.5
機械工程師(含造船、輪機、鑄造)	400	110,648	353.3	-	-	-
化學工程師	-	-	-	-	-	-
電機、電子工程師	-	-	-	-	-	-
電信工程師	-	-	-	-	-	-
護理人員	-	-	-	-	-	-
勞安及衛生管理人員(含工業安全管理師)	40	71,127	226.1	36	70,684	116.2
會計師	-	-	-	-	-	-
財務及投資規劃分析人員	-	-	-	-	-	-
專案管理師(含經營管理顧問)	-	-	-	-	-	-
稽核人員	-	-	-	31	100,148	165.9
人力資源管理師	45	80,939	208.4	229	58,133	95.4
廣告及行銷專業人員(含企劃)	328	67,455	197.7	189	69,043	125.0
公關專業人員	-	-	-	31	70,580	115.0
資訊及通訊專業人員(含系統分析、程式設計、資料庫及網路專業人員)	325	71,222	343.1	476	62,923	100.1
律師	-	-	-	-	-	-
翻譯人員	-	-	-	-	-	-
技術員及助理專業人員	1,580	89,426	150.6	4,233	218,734	315.8
營建工程技術員(含建築、土木、景觀、測量、水利)	-	-	-	-	-	-
電機、電子技術員	-	-	-	-	-	-
航空機械技術員	-	-	-	406	63,299	85.9
冷凍空調技術員	-	-	-	-	-	-
機械技術員(含造船、輪機、鑄造)	402	67,752	84.9	-	-	-
化工技術員	-	-	-	-	-	-
品管、工管及生管技術員	-	-	-	-	-	-
環境工程技術員	-	-	-	-	-	-
焚化爐、水處理及氣(液)體設備操作員	-	-	-	-	-	-
船舶監管人員(含引水人員)	535	141,522	205.8	-	-	-
航空駕駛員	-	-	-	3,052	279,365	401.7
勞安及衛生技術員	-	-	-	-	-	-
會計人員	168	62,748	262.5	282	62,923	106.4
統計及精算助理專業人員	-	-	-	-	-	-
工商業銷售代表(含業務員)	371	58,582	79.8	335	60,291	92.3
採購員	-	-	-	95	54,953	79.5
報關員(含報驗、船務人員)	-	-	-	-	-	-
會議及活動規劃人員	-	-	-	-	-	-
不動產經紀人	-	-	-	-	-	-
專業秘書	-	-	-	-	-	-
法務人員	-	-	-	-	-	-
攝影師、攝影記者	-	-	-	-	-	-
資訊管理及維護技術員	-	-	-	-	-	-
廣播及視聽技術員(含放映員)	-	-	-	-	-	-
電信技術員	-	-	-	-	-	-

員工人數、薪資—按職類分(續2)

港 埠 業			其 他 運 輸 輔 助 業			倉 儲 業		
111年7月		110年8月 至111年7月 總 薪 資 (萬元)	111年7月		110年8月 至111年7月 總 薪 資 (萬元)	111年7月		110年8月 至111年7月 總 薪 資 (萬元)
月底受僱 員工人數 (人)	經常性薪資 (元)		月底受僱 員工人數 (人)	經常性薪資 (元)		月底受僱 員工人數 (人)	經常性薪資 (元)	
312	107,674	175.1	8,684	73,774	121.7	1,905	66,296	98.5
-	-	-	721	156,758	267.3	82	160,902	248.6
108	115,663	188.5	2,885	83,965	151.3	427	87,339	131.3
186	98,789	159.3	5,078	56,201	83.6	1,396	54,303	79.6
409	65,633	101.0	1,296	58,931	86.3	649	60,803	91.4
-	-	-	-	-	-	-	-	-
-	-	-	43	68,814	127.3	-	-	-
-	-	-	-	-	-	-	-	-
-	-	-	-	-	-	-	-	-
49	72,704	112.6	131	56,585	92.8	117	62,005	88.8
-	-	-	-	-	-	-	-	-
-	-	-	265	58,123	87.6	-	-	-
-	-	-	-	-	-	-	-	-
-	-	-	-	-	-	-	-	-
54	62,223	97.0	80	57,952	89.8	-	-	-
-	-	-	-	-	-	-	-	-
-	-	-	-	-	-	-	-	-
-	-	-	48	58,958	87.4	-	-	-
-	-	-	-	-	-	-	-	-
-	-	-	255	49,799	74.4	88	62,419	97.2
-	-	-	-	-	-	-	-	-
-	-	-	354	65,314	85.5	115	63,762	98.2
-	-	-	-	-	-	-	-	-
-	-	-	-	-	-	-	-	-
762	58,046	93.6	8,319	40,924	58.1	992	50,926	75.3
143	53,158	84.2	127	59,321	107.2	113	53,689	69.7
-	-	-	120	39,710	49.3	82	48,957	72.0
-	-	-	-	-	-	-	-	-
-	-	-	-	-	-	-	-	-
163	50,759	86.7	-	-	-	-	-	-
-	-	-	-	-	-	-	-	-
-	-	-	-	-	-	-	-	-
-	-	-	-	-	-	-	-	-
-	-	-	-	-	-	189	59,191	82.9
144	76,888	126.7	-	-	-	-	-	-
-	-	-	-	-	-	-	-	-
-	-	-	259	61,500	94.6	-	-	-
-	-	-	-	-	-	-	-	-
-	-	-	2,657	51,310	80.9	-	-	-
37	72,442	116.3	-	-	-	54	46,605	70.3
-	-	-	4,837	33,241	41.8	83	42,991	63.3
-	-	-	-	-	-	-	-	-
-	-	-	-	-	-	-	-	-
-	-	-	-	-	-	-	-	-
-	-	-	-	-	-	-	-	-
65	60,578	91.9	132	44,050	66.1	-	-	-
-	-	-	-	-	-	-	-	-
-	-	-	-	-	-	-	-	-

表10 運輸及倉儲業全時受僱

	海 洋 水 運 業			航 空 運 輸 業		
	111年7月		110年8月 至111年7月 總 薪 資 (萬元)	111年7月		110年8月 至111年7月 總 薪 資 (萬元)
	月底受僱 員工人數 (人)	經常性薪資 (元)		月底受僱 員工人數 (人)	經常性薪資 (元)	
事務支援人員	2,845	57,165	222.5	4,914	57,055	92.7
總務	94	58,053	200.2	77	57,252	89.5
辦公室綜合事務人員(含資料登錄、一般事務秘書)	404	54,638	214.4	335	59,149	97.1
銀行、郵局櫃台事務人員	-	-	-	-	-	-
收帳、收費人員(含帳款催收)	-	-	-	-	-	-
旅遊諮詢人員(含旅行社事務人員)	-	-	-	1,727	55,108	97.6
接待員及服務台事務人員(含總機)	-	-	-	-	-	-
電話及網路客服人員	129	54,252	248.2	351	50,833	82.1
會計助理、簿記、出納	265	46,276	149.1	73	45,072	59.5
統計、財務、證券及保險事務人員	-	-	-	-	-	-
存貨事務人員	-	-	-	119	53,264	86.1
生產及物料規劃事務人員	-	-	-	-	-	-
運輸事務人員(含稽查、調度、管理、航務)	1,925	59,545	234.2	2,199	60,092	92.0
人事事務人員	-	-	-	30	41,836	52.5
郵件處理及投遞人員	-	-	-	-	-	-
服務及銷售工作人員	104	58,921	69.2	8,121	47,343	81.4
隨車、船、飛機服務人員(含空服員)	-	-	-	8,092	47,380	81.4
廚師	32	106,994	128.4	-	-	-
按摩師	-	-	-	-	-	-
收銀員及售票員	-	-	-	-	-	-
加油站服務員	-	-	-	-	-	-
建築物管理員、保全及警衛人員	-	-	-	-	-	-
其他服務及銷售工作人員	-	-	-	-	-	-
技藝、機械設備操作及組裝人員	1,178	63,291	81.3	325	47,790	67.2
營建木作人員	-	-	-	-	-	-
其他營建構造人員(含鷹架工、鋁門窗及廣告招牌製作安裝)	-	-	-	-	-	-
空調及冷凍機械裝修人員	-	-	-	-	-	-
焊接及切割人員(含電焊工、氣焊工)	-	-	-	-	-	-
板金人員	-	-	-	-	-	-
金屬工具機設定及操作人員	-	-	-	-	-	-
車輛維修人員(含自行車、機車、汽車、火車)	-	-	-	-	-	-
航空器維修人員	-	-	-	201	53,351	76.2
產業用機器維修人員	-	-	-	-	-	-
美編、印刷及有關工作人員(含印刷前置、裝訂)	-	-	-	-	-	-
電力、電子、資通訊設備裝修人員(含水電工)	-	-	-	-	-	-
潛水人員	-	-	-	-	-	-
生產機械設備操作人員	-	-	-	-	-	-
軌道車輛駕駛人員	-	-	-	-	-	-
軌道制動器、號誌及轉轍器操作員	-	-	-	-	-	-
機車送件駕駛人員	-	-	-	-	-	-
小客、貨車駕駛人員	-	-	-	103	35,667	44.2
大客、貨車駕駛人員	-	-	-	-	-	-
推土、吊車、起重機等移運設備操作人員	138	63,080	74.8	-	-	-
船舶艙面水手及有關工作人員	1,019	63,612	82.1	-	-	-
基層技術工及勞力工	142	37,063	58.3	377	39,745	55.2
清潔及家事工作人員(含建築清潔工)	-	-	-	-	-	-
勞力工(含理貨員、行李搬運工)	85	40,908	67.9	360	40,266	56.0
廚房幫工(含速食烹調)	-	-	-	-	-	-
停車場管理工	-	-	-	-	-	-
休閒遊樂場所服務員(含收票員、引座員)	-	-	-	-	-	-

員工人數、薪資—按職類分(續3)

港 埠 業			其 他 運 輸 輔 助 業			倉 儲 業		
111年7月		110年8月 至111年7月 總 薪 資 (萬元)	111年7月		110年8月 至111年7月 總 薪 資 (萬元)	111年7月		110年8月 至111年7月 總 薪 資 (萬元)
月底受僱 員工人數 (人)	經常性薪資 (元)		月底受僱 員工人數 (人)	經常性薪資 (元)		月底受僱 員工人數 (人)	經常性薪資 (元)	
660	50,776	80.8	22,024	37,734	51.9	3,656	38,423	58.4
-	-	-	806	36,954	53.8	180	40,640	61.3
219	51,476	81.5	10,430	35,749	48.4	1,125	38,012	58.1
-	-	-	-	-	-	-	-	-
-	-	-	492	36,503	47.5	87	41,638	59.7
-	-	-	-	-	-	-	-	-
-	-	-	175	30,119	39.0	-	-	-
-	-	-	905	36,554	47.2	231	33,547	51.1
91	50,367	79.8	3,089	35,846	47.4	419	32,517	48.2
-	-	-	-	-	-	-	-	-
-	-	-	452	41,749	74.2	771	36,125	54.1
-	-	-	-	-	-	-	-	-
135	46,575	77.8	5,066	43,346	61.2	699	46,233	71.2
30	44,966	69.0	609	37,596	51.1	132	35,678	54.5
-	-	-	-	-	-	-	-	-
-	-	-	225	51,832	100.7	89	50,337	80.8
-	-	-	-	-	-	-	-	-
-	-	-	-	-	-	-	-	-
-	-	-	-	-	-	-	-	-
-	-	-	-	-	-	-	-	-
-	-	-	89	34,370	53.5	86	51,212	82.3
-	-	-	-	-	-	-	-	-
370	51,639	87.6	7,046	40,321	51.1	1,559	43,422	64.6
-	-	-	-	-	-	-	-	-
-	-	-	-	-	-	-	-	-
-	-	-	-	-	-	-	-	-
-	-	-	-	-	-	-	-	-
-	-	-	-	-	-	-	-	-
-	-	-	521	46,244	63.1	-	-	-
-	-	-	-	-	-	-	-	-
-	-	-	-	-	-	116	51,061	74.1
-	-	-	-	-	-	-	-	-
-	-	-	-	-	-	-	-	-
-	-	-	-	-	-	78	62,946	99.0
-	-	-	-	-	-	-	-	-
-	-	-	-	-	-	-	-	-
-	-	-	1,260	37,567	48.9	233	41,734	60.8
-	-	-	2,357	40,064	50.5	283	52,918	79.7
-	-	-	2,346	40,781	50.5	501	37,187	55.0
296	51,325	88.1	200	44,799	57.0	-	-	-
50	42,371	74.1	14,197	38,203	51.0	4,240	39,259	57.9
49	42,285	74.1	262	30,698	40.0	-	-	-
-	-	-	9,935	41,662	57.0	4,192	39,388	58.0
-	-	-	-	-	-	-	-	-
-	-	-	4,000	30,103	37.2	-	-	-
-	-	-	-	-	-	-	-	-

表10 運輸及倉儲業全時受僱員工人數、薪資—按職類分(續4)

	郵 政 業			快 遞 業		
	111年7月		110年8月 至111年7月 總 薪 資 (萬元)	111年7月		110年8月 至111年7月 總 薪 資 (萬元)
	月底受僱 員工人數 (人)	經常性薪資 (元)		月底受僱 員工人數 (人)	經常性薪資 (元)	
主管及監督人員	4,134	81,511	109.7	1,569	74,493	121.7
高階主管(總經理及總執行長)	-	-	-	36	218,842	367.3
中階主管(經理)	-	-	-	366	102,408	178.0
監督人員(含現場及辦公室主任、科/股長)	-	-	-	1,167	61,285	96.5
專業人員	48	67,216	85.8	298	73,437	113.0
品管、工管及生管工程師	-	-	-	-	-	-
土木及水利工程師	-	-	-	-	-	-
環境工程師	-	-	-	-	-	-
航空機械工程師	-	-	-	-	-	-
機械工程師(含造船、輪機、鑄造)	-	-	-	-	-	-
化學工程師	-	-	-	-	-	-
電機、電子工程師	-	-	-	-	-	-
電信工程師	-	-	-	-	-	-
護理人員	-	-	-	-	-	-
勞安及衛生管理人員(含工業安全管理師)	-	-	-	-	-	-
會計師	-	-	-	-	-	-
財務及投資規劃分析人員	-	-	-	-	-	-
專案管理師(含經營管理顧問)	-	-	-	-	-	-
稽核人員	-	-	-	-	-	-
人力資源管理師	-	-	-	-	-	-
廣告及行銷專業人員(含企劃)	-	-	-	62	67,052	104.2
公關專業人員	-	-	-	-	-	-
資訊及通訊專業人員(含系統分析、程式設計、資料庫及網路專業人員)	-	-	-	189	75,191	115.1
律師	-	-	-	-	-	-
翻譯人員	-	-	-	-	-	-
技術員及助理專業人員	103	65,628	87.7	1,270	50,470	85.4
營建工程技術員(含建築、土木、景觀、測量、水利)	-	-	-	-	-	-
電機、電子技術員	-	-	-	-	-	-
航空機械技術員	-	-	-	-	-	-
冷凍空調技術員	-	-	-	-	-	-
機械技術員(含造船、輪機、鑄造)	-	-	-	-	-	-
化工技術員	-	-	-	-	-	-
品管、工管及生管技術員	-	-	-	-	-	-
環境工程技術員	-	-	-	-	-	-
焚化爐、水處理及氣(液)體設備操作員	-	-	-	-	-	-
船舶監管人員(含引水人員)	-	-	-	-	-	-
航空駕駛員	-	-	-	-	-	-
勞安及衛生技術員	-	-	-	-	-	-
會計人員	-	-	-	-	-	-
統計及精算助理專業人員	-	-	-	-	-	-
工商業銷售代表(含業務員)	-	-	-	401	59,777	108.2
採購員	-	-	-	-	-	-
報關員(含報驗、船務人員)	-	-	-	760	44,508	73.5
會議及活動規劃人員	-	-	-	-	-	-
不動產經紀人	-	-	-	-	-	-
專業秘書	-	-	-	-	-	-
法務人員	-	-	-	-	-	-
攝影師、攝影記者	-	-	-	-	-	-
資訊管理及維護技術員	-	-	-	55	55,014	79.2
廣播及視聽技術員(含放映員)	-	-	-	-	-	-
電信技術員	-	-	-	-	-	-

表10 運輸及倉儲業全時受僱員工人數、薪資—按職類分(續完)

	郵 政 業			快 遞 業		
	111年7月		110年8月 至111年7月 總 薪 資 (萬元)	111年7月		110年8月 至111年7月 總 薪 資 (萬元)
	月底受僱 員工人數 (人)	經常性薪資 (元)		月底受僱 員工人數 (人)	經常性薪資 (元)	
事務支援人員	17,490	53,323	70.3	3,525	42,210	63.3
總務	-	-	-	62	34,538	46.3
辦公室綜合事務人員(含資料登錄、一般事務秘書)	-	-	-	1,544	40,977	60.9
銀行、郵局櫃台事務人員	-	-	-	-	-	-
收帳、收費人員(含帳款催收)	-	-	-	158	39,691	54.6
旅遊諮詢人員(含旅行社事務人員)	-	-	-	-	-	-
接待員及服務台事務人員(含總機)	-	-	-	-	-	-
電話及網路客服人員	-	-	-	573	44,800	69.3
會計助理、簿記、出納	-	-	-	217	36,316	49.7
統計、財務、證券及保險事務人員	-	-	-	-	-	-
存貨事務人員	-	-	-	-	-	-
生產及物料規劃事務人員	-	-	-	-	-	-
運輸事務人員(含稽查、調度、管理、航務)	-	-	-	418	48,213	80.3
人事事務人員	-	-	-	82	44,887	70.1
郵件處理及投遞人員	-	-	-	282	38,738	52.9
服務及銷售工作人員	-	-	-	-	-	-
隨車、船、飛機服務人員(含空服員)	-	-	-	-	-	-
廚師	-	-	-	-	-	-
按摩師	-	-	-	-	-	-
收銀員及售票員	-	-	-	-	-	-
加油站服務員	-	-	-	-	-	-
建築物管理員、保全及警衛人員	-	-	-	-	-	-
其他服務及銷售工作人員	-	-	-	-	-	-
技藝、機械設備操作及組裝人員	1,619	54,931	74.4	9,614	43,178	65.9
營建木作人員	-	-	-	-	-	-
其他營建構造人員(含鷹架工、鋁門窗及廣告招牌製作安裝)	-	-	-	-	-	-
空調及冷凍機械裝修人員	-	-	-	-	-	-
焊接及切割人員(含電焊工、氣焊工)	-	-	-	-	-	-
板金人員	-	-	-	-	-	-
金屬工具機設定及操作人員	-	-	-	-	-	-
車輛維修人員(含自行車、機車、汽車、火車)	-	-	-	-	-	-
航空器維修人員	-	-	-	-	-	-
產業用機器維修人員	-	-	-	-	-	-
美編、印刷及有關工作人員(含印刷前置、裝訂)	-	-	-	-	-	-
電力、電子、資通訊設備裝修人員(含水電工)	-	-	-	-	-	-
潛水人員	-	-	-	-	-	-
生產機械設備操作人員	-	-	-	-	-	-
軌道車輛駕駛人員	-	-	-	-	-	-
軌道制動器、號誌及轉轍器操作員	-	-	-	-	-	-
機車送件駕駛人員	-	-	-	3,006	34,025	53.3
小客、貨車駕駛人員	-	-	-	5,847	47,424	71.3
大客、貨車駕駛人員	-	-	-	669	47,888	77.6
推土、吊車、起重機等移運設備操作人員	-	-	-	-	-	-
船舶艙面水手及有關工作人員	-	-	-	-	-	-
基層技術工及勞力工	-	-	-	867	46,548	68.8
清潔及家事工作人員(含建築清潔工)	-	-	-	-	-	-
勞力工(含理貨員、行李搬運工)	-	-	-	867	46,548	68.8
廚房幫工(含速食烹調)	-	-	-	-	-	-
停車場管理工	-	-	-	-	-	-
休閒遊樂場所服務員(含收票員、引座員)	-	-	-	-	-	-

表11 住宿及餐飲業全時受僱

	總 計			住 宿 業		
	111年7月		110年8月 至111年7月 總 薪 資 (萬元)	111年7月		110年8月 至111年7月 總 薪 資 (萬元)
	月底受僱 員工人數 (人)	經常性薪資 (元)		月底受僱 員工人數 (人)	經常性薪資 (元)	
主管及監督人員	69,447	49,235	65.1	13,029	52,745	67.5
高階主管(總經理及總執行長)	2,270	131,602	167.2	809	125,549	157.7
中階主管(經理)	8,780	65,790	85.2	3,184	60,779	80.2
監督人員(含現場及辦公室主任、科/股長)	58,397	43,544	57.9	9,036	43,396	55.2
專業人員	4,572	43,245	57.0	1,551	39,744	52.2
機械工程師(含造船、輪機、鑄造)	-	-	-	-	-	-
食品工程師	-	-	-	-	-	-
電機、電子工程師	-	-	-	-	-	-
建築工程師(含建築師)	-	-	-	-	-	-
平面及多媒體設計師	-	-	-	-	-	-
護理人員	-	-	-	-	-	-
勞安及衛生管理人員(含工業安全管理師)	-	-	-	-	-	-
營養師	445	38,372	48.6	-	-	-
專案管理師(含經營管理顧問)	258	58,050	77.4	-	-	-
稽核人員	-	-	-	-	-	-
人力資源管理師	461	47,027	64.1	-	-	-
廣告及行銷專業人員(含企劃)	1,571	36,827	46.6	614	36,169	45.8
公關專業人員	348	40,199	52.5	-	-	-
資訊及通訊專業人員(含系統分析、程式設計、資料庫及網路專業人員)	314	52,984	73.6	-	-	-
技術員及助理專業人員	6,185	37,985	50.9	3,350	35,740	47.8
營建工程技術員(含建築、土木、景觀、測量、水利)	-	-	-	-	-	-
電機、電子技術員	333	36,660	46.9	297	35,523	44.9
機械技術員(含造船、輪機、鑄造)	69	45,277	66.8	-	-	-
食品技術員	548	45,853	69.3	-	-	-
品管、工管及生管技術員	-	-	-	-	-	-
勞安及衛生技術員	233	35,953	43.8	-	-	-
會計人員	-	-	-	-	-	-
工商業銷售代表(含業務員)	1,647	39,964	54.2	864	38,624	55.7
採購員	1,376	35,227	45.1	555	33,400	41.7
會議及活動規劃人員	371	38,402	51.1	274	40,566	53.7
專業秘書	273	39,526	55.3	230	37,058	53.5
運動、健身及休閒娛樂指導員	613	28,919	38.8	613	28,919	38.8
資訊管理及維護技術員	413	36,126	47.0	-	-	-
事務支援人員	21,976	31,658	40.4	12,635	30,162	38.3
總務	1,617	33,349	43.3	349	31,692	39.2
辦公室綜合事務人員(含資料登錄、一般事務秘書)	3,424	32,805	42.5	1,608	31,429	39.8
接待員及服務台事務人員(含總機)	7,481	29,062	37.0	7,144	29,051	37.0

員工人數、薪資—按職類分

餐 館			其 他 餐 飲 業		
111年7月		110年8月至111年7月 總 薪 資 (萬元)	111年7月		110年8月至111年7月 總 薪 資 (萬元)
月底受僱員工人數 (人)	經 常 性 薪 資 (元)		月底受僱員工人數 (人)	經 常 性 薪 資 (元)	
49,604	48,123	64.1	6,814	50,617	66.9
1,154	131,738	165.1	-	-	-
4,431	69,253	90.7	1,165	66,317	79.1
44,019	43,804	58.7	5,342	41,651	56.1
1,953	41,060	52.3	1,068	52,326	73.7
-	-	-	-	-	-
-	-	-	-	-	-
-	-	-	-	-	-
-	-	-	-	-	-
-	-	-	-	-	-
-	-	-	-	-	-
-	-	-	-	-	-
-	-	-	234	36,533	46.1
-	-	-	-	-	-
-	-	-	-	-	-
232	49,115	61.1	-	-	-
866	36,989	47.1	-	-	-
-	-	-	-	-	-
-	-	-	-	-	-
1,465	40,199	51.5	1,370	41,107	57.7
-	-	-	-	-	-
-	-	-	-	-	-
-	-	-	46	49,147	79.1
-	-	-	429	46,916	74.5
-	-	-	-	-	-
-	-	-	-	-	-
-	-	-	-	-	-
378	44,214	57.7	-	-	-
452	37,742	48.3	369	34,893	46.3
-	-	-	-	-	-
-	-	-	-	-	-
-	-	-	-	-	-
8,037	33,868	43.0	1,304	32,530	46.7
1,133	33,779	44.7	-	-	-
1,412	33,562	42.3	404	35,634	53.6
-	-	-	-	-	-

表11 住宿及餐飲業全時受僱

	總計			住宿業		
	111年7月		110年8月至111年7月 總薪資 (萬元)	111年7月		110年8月至111年7月 總薪資 (萬元)
	月底受僱 員工人數 (人)	經常性薪資 (元)		月底受僱 員工人數 (人)	經常性薪資 (元)	
電話及網路客服人員	699	31,170	39.1	457	30,088	39.2
會計助理、簿記、出納	6,465	33,058	42.0	2,354	32,144	40.4
存貨事務人員	961	33,235	43.4	-	-	-
生產及物料規劃事務人員	137	36,823	48.1	-	-	-
人事事務人員	1,192	33,188	42.0	495	31,453	39.8
服務及銷售工作人員	220,478	33,221	43.1	26,570	33,208	42.7
隨車、船、飛機服務人員(含空服員)	146	34,800	46.5	-	-	-
廚師	62,117	37,685	48.9	8,847	40,520	52.6
飲料調配及調酒員	20,010	29,788	40.0	194	32,682	41.6
餐飲服務人員(含餐食櫃台工作)	130,332	31,817	41.1	11,966	29,451	38.2
住宿服務人員(含舍監)	3,367	29,251	34.7	3,367	29,251	34.7
按摩師	248	30,869	39.6	215	31,727	41.0
銷售人員	1,180	30,436	40.0	548	30,857	37.1
收銀員及售票員	1,785	30,583	38.1	248	29,887	38.0
建築物管理員、保全及警衛人員	1,098	30,045	38.8	990	29,675	38.2
救生員	195	31,199	38.6	195	31,199	38.6
技藝、機械設備操作及組裝人員	9,236	33,291	43.4	2,902	32,436	40.6
園藝及農牧業生產人員	-	-	-	-	-	-
營建木作人員	-	-	-	-	-	-
空調及冷凍機械裝修人員	-	-	-	-	-	-
油漆、噴漆人員(含裱糊工)	-	-	-	-	-	-
美編、印刷及有關工作人員(含印刷前置、裝訂)	-	-	-	-	-	-
電力、電子、資通訊設備裝修人員(含水電工)	1,419	35,438	43.3	1,119	34,471	42.5
食品製造及處理人員(含酒類、飲料、製糖、菸葉)	3,748	33,490	46.0	-	-	-
木材處理、家具木工及有關工作人員	-	-	-	-	-	-
生產機械設備操作人員	-	-	-	-	-	-
洗滌工、熨燙工	1,090	28,097	35.5	1,084	28,091	35.5
機車送件駕駛人員	-	-	-	-	-	-
小客、貨車駕駛人員	2,028	32,210	40.2	213	32,748	44.7
大客、貨車駕駛人員	468	39,060	53.8	-	-	-
基層技術工及勞力工	40,524	28,361	36.4	13,305	27,640	35.1
清潔及家事工作人員(含建築清潔工)	12,614	27,645	35.2	11,067	27,565	34.9
勞力工(含理貨員、行李搬運工)	1,724	28,675	37.7	933	27,536	36.0
廚房幫工(含速食烹調)	26,051	28,694	37.0	1,238	28,371	36.3
停車場管理工	-	-	-	-	-	-
休閒遊樂場所服務員(含收票員、引座員)	-	-	-	-	-	-

員工人數、薪資—按職類分(續)

餐 館			其 他 餐 飲 業		
111年7月		110年8月至111年7月 總 薪 資 (萬元)	111年7月		110年8月至111年7月 總 薪 資 (萬元)
月底受僱員工人數 (人)	經 常 性 薪 資 (元)		月底受僱員工人數 (人)	經 常 性 薪 資 (元)	
-	-	-	-	-	-
3,707	34,105	43.2	404	28,776	38.4
640	33,824	43.2	93	35,645	55.2
-	-	-	-	-	-
572	34,784	43.8	-	-	-
157,290	33,541	43.4	36,618	31,854	42.1
146	34,800	46.5	-	-	-
48,111	36,888	48.1	5,159	40,251	49.6
2,665	33,343	44.2	17,151	29,203	39.2
104,106	32,061	41.3	14,260	32,019	42.4
-	-	-	-	-	-
-	-	-	-	-	-
-	-	-	-	-	-
1,496	30,795	38.3	-	-	-
-	-	-	-	-	-
-	-	-	-	-	-
1,426	34,133	41.6	4,908	33,553	45.6
-	-	-	-	-	-
-	-	-	-	-	-
-	-	-	-	-	-
-	-	-	-	-	-
-	-	-	-	-	-
289	39,174	46.6	-	-	-
530	31,426	38.2	3,218	33,830	47.3
-	-	-	-	-	-
-	-	-	-	-	-
-	-	-	-	-	-
-	-	-	-	-	-
-	-	-	1,219	31,140	38.4
-	-	-	336	41,752	59.8
15,883	28,971	37.4	11,336	28,353	36.3
1,209	28,591	36.5	338	26,880	38.1
-	-	-	323	31,504	42.4
14,138	29,017	37.5	10,675	28,304	35.9
-	-	-	-	-	-
-	-	-	-	-	-

表12 出版、影音製作、傳播及資通訊服務業

	總 計			出 版 業		
	111年7月		110年8月 至111年7月 總 薪 資 (萬元)	111年7月		110年8月 至111年7月 總 薪 資 (萬元)
	月底受僱 員工人數 (人)	經常性薪資 (元)		月底受僱 員工人數 (人)	經常性薪資 (元)	
主管及監督人員	36,481	95,096	140.3	4,767	87,441	120.1
高階主管(總經理及總執行長)	3,446	182,182	276.0	541	165,262	224.6
中階主管(經理)	14,208	111,064	164.9	1,763	99,036	135.9
監督人員(含現場及辦公室主任、科/股長)	18,827	67,106	96.6	2,463	62,047	85.9
專業人員	96,896	63,847	94.6	12,441	49,458	65.8
品管、工管及生管工程師	-	-	-	-	-	-
生物科學工程師	-	-	-	-	-	-
電機、電子工程師	2,773	69,685	96.5	-	-	-
電信工程師	8,263	72,878	142.8	-	-	-
建築工程師(含建築師)	-	-	-	-	-	-
平面及多媒體設計師	7,547	43,694	59.0	1,415	44,210	59.5
護理人員	-	-	-	-	-	-
勞安及衛生管理人員(含工業安全管理師)	214	60,475	98.8	-	-	-
補教業教師	-	-	-	-	-	-
會(審)計師	-	-	-	-	-	-
財務及投資規劃分析人員	77	73,933	126.7	-	-	-
專案管理師(含經營管理顧問)	5,215	64,636	93.5	340	51,565	68.3
稽核人員	59	80,977	141.6	-	-	-
人力資源管理師	1,092	66,220	102.4	-	-	-
廣告及行銷專業人員(含企劃)	9,225	51,681	76.4	2,473	45,842	59.8
公關專業人員	419	54,293	75.4	-	-	-
資訊及通訊專業人員(含系統分析、程式設計、資料庫及網路專業人員)	51,918	70,577	101.6	2,434	63,181	87.7
專利工程師及公證人	-	-	-	-	-	-
編輯、作家及有關撰稿人員	4,739	43,696	56.3	3,790	44,400	57.0
新聞記者	2,886	49,272	66.8	1,539	52,485	70.8
翻譯人員	468	42,366	55.9	-	-	-
表演藝術人員(含演員、配音員)	-	-	-	-	-	-
電影、舞台及有關導演與製作人	1,248	44,961	63.7	-	-	-
廣播、電視及其他媒體播報員	569	49,006	66.5	-	-	-
技術員及助理專業人員	41,614	49,288	74.6	3,905	44,004	57.3
營建工程技術員(含建築、土木、景觀、測量、水利)	-	-	-	-	-	-
電機、電子技術員	1,224	36,307	47.9	-	-	-
品管、工管及生管技術員	-	-	-	-	-	-
製圖員	284	35,896	50.8	-	-	-
勞安及衛生技術員	-	-	-	-	-	-
會計人員	2,840	52,324	77.0	404	47,474	61.8
統計及精算助理專業人員	-	-	-	-	-	-
工商業銷售代表(含業務員)	12,846	55,756	90.3	1,975	46,791	61.3
採購員	1,035	56,421	83.6	-	-	-
專業秘書	696	53,350	77.5	-	-	-

全時受僱員工人數、薪資—按職類分

影片及電視節目業；聲音錄製及音樂發行業			廣播、電視節目編排及傳播業			電 信 業		
111年7月		110年8月 至111年7月 總 薪 資 (萬元)	111年7月		110年8月 至111年7月 總 薪 資 (萬元)	111年7月		110年8月 至111年7月 總 薪 資 (萬元)
月底受僱 員工人數 (人)	經常性薪資 (元)		月底受僱 員工人數 (人)	經常性薪資 (元)		月底受僱 員工人數 (人)	經常性薪資 (元)	
3,567	66,621	82.6	1,889	74,114	105.6	4,238	103,793	169.3
-	-	-	117	188,909	284.9	249	221,720	389.5
1,191	80,143	103.1	599	87,375	127.3	1,302	117,385	183.8
2,123	44,987	54.1	1,173	55,892	76.6	2,687	86,279	143.0
4,342	40,370	53.3	4,229	44,695	62.2	16,248	71,104	131.1
-	-	-	-	-	-	-	-	-
-	-	-	-	-	-	-	-	-
-	-	-	228	48,787	66.9	213	64,597	86.7
-	-	-	-	-	-	7,770	73,785	146.8
-	-	-	-	-	-	-	-	-
2,039	36,451	49.0	406	38,543	49.2	-	-	-
-	-	-	-	-	-	-	-	-
-	-	-	-	-	-	105	63,043	123.3
-	-	-	-	-	-	-	-	-
-	-	-	-	-	-	-	-	-
-	-	-	-	-	-	67	74,704	132.6
-	-	-	-	-	-	750	62,583	110.3
-	-	-	-	-	-	43	89,447	160.4
-	-	-	-	-	-	308	75,020	141.8
1,123	44,999	56.4	501	40,409	65.7	1,500	66,886	127.2
-	-	-	82	45,173	60.1	94	60,950	104.2
-	-	-	170	51,830	67.2	5,207	70,755	115.0
-	-	-	-	-	-	-	-	-
151	41,883	50.3	503	37,102	51.6	-	-	-
-	-	-	1,147	45,973	62.5	158	44,014	62.7
-	-	-	80	47,768	65.3	-	-	-
-	-	-	-	-	-	-	-	-
521	41,741	60.6	600	47,110	67.0	-	-	-
43	41,310	50.4	455	50,880	69.7	-	-	-
3,717	35,965	46.8	4,426	43,922	61.9	9,573	61,879	116.8
-	-	-	-	-	-	-	-	-
-	-	-	294	39,514	57.5	98	35,932	52.7
-	-	-	-	-	-	-	-	-
-	-	-	-	-	-	-	-	-
-	-	-	-	-	-	-	-	-
284	44,158	57.7	121	42,891	63.2	612	66,090	118.8
-	-	-	-	-	-	-	-	-
551	42,983	63.9	401	43,448	66.4	3,980	62,945	117.1
-	-	-	-	-	-	206	72,728	136.1
-	-	-	-	-	-	149	66,771	111.1

表12 出版、影音製作、傳播及資通訊服務業

	總 計			出 版 業		
	111年7月		110年8月 至111年7月 總 薪 資 (萬元)	111年7月		110年8月 至111年7月 總 薪 資 (萬元)
	月底受僱 員工人數 (人)	經常性薪資 (元)		月底受僱 員工人數 (人)	經常性薪資 (元)	
法務人員	402	60,070	88.2	-	-	-
攝影師、攝影記者	2,350	42,396	57.7	125	45,917	61.4
節目助理及舞台相關工作人員	1,212	43,550	61.8	-	-	-
資訊管理及維護技術員	12,896	44,531	61.6	954	37,315	47.4
廣播及視聽技術員(含放映員)	2,753	36,474	46.7	60	40,616	55.9
電信技術員	2,946	61,081	112.0	-	-	-
事務支援人員	37,626	37,802	53.7	5,217	34,384	44.9
總務	2,614	44,606	66.1	548	36,635	46.5
辦公室綜合事務人員(含資料登錄、一般事務秘書)	16,280	34,843	46.5	2,135	34,043	45.1
收帳、收費人員(含帳款催收)	1,176	60,405	111.8	-	-	-
接待員及服務台事務人員(含總機)	1,757	48,675	84.7	185	31,080	41.5
電話及網路客服人員	9,321	38,000	54.8	902	35,989	46.9
統計調查訪談人員	-	-	-	-	-	-
會計助理、簿記、出納	4,510	34,081	44.5	847	32,209	41.1
存貨事務人員	740	37,626	50.6	392	35,446	46.4
人事事務人員	1,218	37,634	48.8	-	-	-
教務人員(含班導師、輔導員)	-	-	-	-	-	-
服務及銷售工作人員	12,829	39,812	57.8	1,285	36,488	47.3
廚師	-	-	-	-	-	-
餐飲服務人員(含餐食櫃台工作)	-	-	-	-	-	-
按摩師	-	-	-	-	-	-
銷售人員	7,618	41,145	59.1	701	35,513	47.5
收銀員及售票員	1,933	30,413	39.0	-	-	-
電話及網路行銷人員	3,150	42,464	66.9	567	37,649	47.0
建築物管理員、保全及警衛人員	-	-	-	-	-	-
技藝、機械設備操作及組裝人員	8,573	46,606	75.9	1,936	35,003	44.4
園藝及農牧業生產人員	-	-	-	-	-	-
營建木作人員	183	43,385	59.9	-	-	-
油漆、噴漆人員(含裱糊工)	-	-	-	-	-	-
美編、印刷及有關工作人員(含印刷前置、裝訂)	2,205	34,371	43.9	1,845	34,890	44.2
電力、電子、資通訊設備裝修人員(含水電工)	5,873	51,597	89.1	-	-	-
小客、貨車駕駛人員	286	40,761	58.9	-	-	-
大客、貨車駕駛人員	-	-	-	-	-	-
推土、吊車、起重機等移運設備操作人員	-	-	-	-	-	-
基層技術工及勞力工	1,116	30,824	35.7	181	29,241	37.6
清潔及家事工作人員(含建築清潔工)	-	-	-	-	-	-
勞力工(含理貨員、行李搬運工)	355	29,136	38.0	-	-	-
廚房幫工(含速食烹調)	-	-	-	-	-	-
休閒遊樂場所服務員(含收票員、引座員)	734	31,725	34.4	-	-	-

全時受僱員工人數、薪資—按職類分(續1)

影片及電視節目業；聲音錄製及音樂發行業			廣播、電視節目編排及傳播業			電 信 業		
111年7月		110年8月 至111年7月 總 薪 資 (萬元)	111年7月		110年8月 至111年7月 總 薪 資 (萬元)	111年7月		110年8月 至111年7月 總 薪 資 (萬元)
月底受僱 員工人數 (人)	經常性薪資 (元)		月底受僱 員工人數 (人)	經常性薪資 (元)		月底受僱 員工人數 (人)	經常性薪資 (元)	
-	-	-	-	-	-	112	65,675	113.1
808	35,515	45.2	1,311	46,076	64.7	-	-	-
89	30,678	38.6	1,113	44,592	63.6	-	-	-
-	-	-	161	38,310	56.9	1,794	54,969	111.1
1,728	33,250	41.4	924	41,912	55.3	-	-	-
-	-	-	-	-	-	2,488	65,009	123.5
3,598	32,237	39.2	3,795	35,054	44.8	7,405	48,025	81.3
-	-	-	315	42,859	60.9	497	64,142	123.1
2,290	31,782	38.5	2,318	33,575	40.7	1,286	46,572	74.1
-	-	-	-	-	-	985	64,267	120.5
65	30,833	37.5	-	-	-	935	63,041	121.8
-	-	-	348	34,784	44.4	3,328	38,179	57.8
-	-	-	-	-	-	-	-	-
-	-	-	453	36,050	50.3	208	38,424	54.8
-	-	-	-	-	-	109	39,719	57.6
-	-	-	-	-	-	-	-	-
-	-	-	-	-	-	-	-	-
2,181	30,999	39.6	-	-	-	7,095	44,230	67.8
-	-	-	-	-	-	-	-	-
-	-	-	-	-	-	-	-	-
-	-	-	-	-	-	-	-	-
-	-	-	-	-	-	5,886	42,668	61.7
1,933	30,413	39.0	-	-	-	-	-	-
-	-	-	-	-	-	1,205	51,896	93.7
-	-	-	-	-	-	-	-	-
-	-	-	859	45,160	60.6	4,752	53,986	97.9
-	-	-	-	-	-	-	-	-
-	-	-	-	-	-	-	-	-
-	-	-	-	-	-	-	-	-
-	-	-	-	-	-	-	-	-
-	-	-	450	48,604	62.3	4,733	54,024	98.0
-	-	-	-	-	-	-	-	-
-	-	-	-	-	-	-	-	-
808	31,144	34.2	-	-	-	-	-	-
-	-	-	-	-	-	-	-	-
-	-	-	-	-	-	-	-	-
-	-	-	-	-	-	-	-	-
734	31,725	34.4	-	-	-	-	-	-

表12 出版、影音製作、傳播及資通訊服務業全時受僱員工人數、薪資—按職類分(續2)

	電腦程式設計、諮詢及相關服務業			資訊服務業		
	111年7月		110年8月 至111年7月 總薪資 (萬元)	111年7月		110年8月 至111年7月 總薪資 (萬元)
	月底受僱 員工人數 (人)	經常性薪資 (元)		月底受僱 員工人數 (人)	經常性薪資 (元)	
主管及監督人員	16,199	96,704	149.0	5,821	114,817	159.6
高階主管(總經理及總執行長)	1,816	166,398	270.7	470	238,776	327.8
中階主管(經理)	7,337	108,863	170.1	2,016	150,819	208.6
監督人員(含現場及辦公室主任、科/股長)	7,046	66,081	94.9	3,335	75,585	106.0
專業人員	46,530	62,489	89.1	13,106	87,292	122.4
品管、工管及生管工程師	-	-	-	-	-	-
生物科學工程師	-	-	-	-	-	-
電機、電子工程師	1,278	60,305	86.1	1,033	87,515	118.9
電信工程師	493	58,590	79.8	-	-	-
建築工程師(含建築師)	-	-	-	-	-	-
平面及多媒體設計師	3,128	46,201	62.9	549	58,801	80.8
護理人員	-	-	-	-	-	-
勞安及衛生管理人員(含工業安全管理師)	-	-	-	-	-	-
補教業教師	-	-	-	-	-	-
會(審)計師	-	-	-	-	-	-
財務及投資規劃分析人員	-	-	-	-	-	-
專案管理師(含經營管理顧問)	3,280	60,598	86.5	802	89,399	121.7
稽核人員	-	-	-	-	-	-
人力資源管理師	483	57,830	82.6	245	75,193	101.7
廣告及行銷專業人員(含企劃)	2,639	54,055	74.5	989	50,184	75.2
公關專業人員	-	-	-	-	-	-
資訊及通訊專業人員(含系統分析、程式設計、資料庫及網路專業人員)	34,667	65,054	93.3	9,135	94,608	132.3
專利工程師及公證人	-	-	-	-	-	-
編輯、作家及有關撰稿人員	-	-	-	192	45,397	56.1
新聞記者	-	-	-	-	-	-
翻譯人員	136	47,186	63.5	-	-	-
表演藝術人員(含演員、配音員)	-	-	-	-	-	-
電影、舞台及有關導演與製作人	-	-	-	-	-	-
廣播、電視及其他媒體播報員	-	-	-	48	43,959	53.8
技術員及助理專業人員	15,621	46,097	64.9	4,372	54,594	74.8
營建工程技術員(含建築、土木、景觀、測量、水利)	-	-	-	-	-	-
電機、電子技術員	783	35,047	43.6	-	-	-
品管、工管及生管技術員	-	-	-	-	-	-
製圖員	259	35,372	49.6	-	-	-
勞安及衛生技術員	-	-	-	-	-	-
會計人員	1,115	49,720	67.7	304	51,992	71.8
統計及精算助理專業人員	-	-	-	-	-	-
工商業銷售代表(含業務員)	4,799	53,996	83.4	1,140	64,106	98.8
採購員	580	53,058	71.9	73	70,046	108.1
專業秘書	310	49,600	69.0	-	-	-

表12 出版、影音製作、傳播及資通訊服務業全時受僱員工人數、薪資—按職類分(續完)

	電腦程式設計、諮詢及相關服務業			資訊服務業		
	111年7月		110年8月 至111年7月 總薪資 (萬元)	111年7月		110年8月 至111年7月 總薪資 (萬元)
	月底受僱 員工人數 (人)	經常性薪資 (元)		月底受僱 員工人數 (人)	經常性薪資 (元)	
法務人員	178	60,746	82.5	-	-	-
攝影師、攝影記者	-	-	-	-	-	-
節目助理及舞台相關工作人員	-	-	-	-	-	-
資訊管理及維護技術員	7,062	41,142	54.7	2,693	50,454	64.7
廣播及視聽技術員(含放映員)	-	-	-	-	-	-
電信技術員	447	39,579	49.5	-	-	-
事務支援人員	13,115	36,211	50.2	4,496	36,349	48.8
總務	936	42,983	57.5	171	36,475	45.7
辦公室綜合事務人員(含資料登錄、一般事務秘書)	6,406	34,986	48.0	1,845	32,487	43.1
收帳、收費人員(含帳款催收)	-	-	-	-	-	-
接待員及服務台事務人員(含總機)	348	33,560	47.2	-	-	-
電話及網路客服人員	3,007	37,181	54.8	1,701	40,974	55.8
統計調查訪談人員	-	-	-	-	-	-
會計助理、簿記、出納	1,810	34,966	45.6	426	32,056	42.5
存貨事務人員	127	41,022	57.3	-	-	-
人事事務人員	450	38,408	52.0	237	40,871	52.7
教務人員(含班導師、輔導員)	-	-	-	-	-	-
服務及銷售工作人員	554	37,558	58.3	1,643	35,934	50.4
廚師	-	-	-	-	-	-
餐飲服務人員(含餐食櫃台工作)	-	-	-	-	-	-
按摩師	-	-	-	-	-	-
銷售人員	-	-	-	677	34,760	51.1
收銀員及售票員	-	-	-	-	-	-
電話及網路行銷人員	312	35,083	53.2	966	36,756	49.8
建築物管理員、保全及警衛人員	-	-	-	-	-	-
技藝、機械設備操作及組裝人員	782	36,601	45.9	211	32,642	42.0
園藝及農牧業生產人員	-	-	-	-	-	-
營建木作人員	-	-	-	-	-	-
油漆、噴漆人員(含裱糊工)	-	-	-	-	-	-
美編、印刷及有關工作人員(含印刷前置、裝訂)	-	-	-	-	-	-
電力、電子、資通訊設備裝修人員(含水電工)	658	36,939	45.5	-	-	-
小客、貨車駕駛人員	-	-	-	-	-	-
大客、貨車駕駛人員	-	-	-	-	-	-
推土、吊車、起重機等移運設備操作人員	-	-	-	-	-	-
基層技術工及勞力工	-	-	-	-	-	-
清潔及家事工作人員(含建築清潔工)	-	-	-	-	-	-
勞力工(含理貨員、行李搬運工)	-	-	-	-	-	-
廚房幫工(含速食烹調)	-	-	-	-	-	-
休閒遊樂場所服務員(含收票員、引座員)	-	-	-	-	-	-

表13 金融及保險業全時受僱

	總計		110年8月 至111年7月 總薪資 (萬元)	銀行業		110年8月 至111年7月 總薪資 (萬元)
	111年7月			111年7月		
	月底受僱 員工人數 (人)	經常性薪資 (元)		月底受僱 員工人數 (人)	經常性薪資 (元)	
主管及監督人員	51,343	113,821	229.6	30,657	118,155	224.0
高階主管(總經理及總執行長)	2,185	283,068	732.6	787	353,266	835.4
中階主管(經理)	12,710	140,616	287.4	6,671	154,013	293.2
監督人員(含現場及辦公室主任、科/股長)	36,448	94,332	179.7	23,199	99,868	183.3
專業人員	49,738	68,913	136.6	16,802	72,185	125.8
精算師(取得正式資格者)	48	181,922	325.1	-	-	-
統計及精算專業人員	1,069	78,068	137.4	99	117,951	150.4
平面及多媒體設計師	-	-	-	-	-	-
醫師	-	-	-	-	-	-
護理人員	78	40,960	71.5	-	-	-
勞安及衛生管理人員(含工業安全管理師)	61	60,250	109.1	-	-	-
營養師	-	-	-	-	-	-
會(審)計師	593	85,093	167.5	116	106,367	173.0
風險控管人員	5,400	67,805	125.8	2,377	72,130	120.6
財務及投資規劃分析人員	6,788	76,716	175.4	1,473	80,734	143.6
專案管理師(含經營管理顧問)	1,503	69,782	123.7	508	88,443	144.9
稽核人員	6,769	73,046	141.8	1,370	90,400	159.6
人力資源管理師	2,461	64,357	136.5	512	70,358	114.8
廣告及行銷專業人員(含企劃)	5,075	64,698	121.1	2,930	67,361	120.5
公關專業人員	353	66,650	122.6	161	72,951	129.9
資訊及通訊專業人員(含系統分析、程式設計、資料庫及網路專業人員)	19,327	65,075	127.8	7,156	66,370	117.7
律師	162	123,192	217.2	-	-	-
翻譯人員	-	-	-	-	-	-
技術員及助理專業人員	176,363	56,872	105.0	42,119	63,026	127.0
營建工程技術員(含建築、土木、景觀、測量、水利)	-	-	-	-	-	-
農業技術及農業推廣人員	-	-	-	-	-	-
證券金融交易員及經紀人(含理財專員、承銷人員)	45,960	66,650	135.5	13,601	68,722	160.5
信用及貸款人員	20,250	56,503	114.4	13,891	58,979	111.5
會計人員	4,460	58,552	114.1	981	70,082	113.7
統計及精算助理專業人員	594	56,014	122.5	102	60,775	120.3
財物及損失鑑價人員	2,806	48,222	85.9	428	63,773	120.9
保險代理人(含保險業務員)	82,595	50,750	83.5	264	66,882	104.7
工商業銷售代表(含業務員)	10,435	60,598	112.6	9,072	60,199	109.6
採購員	358	63,658	111.2	146	68,030	115.3
會議及活動規劃人員	-	-	-	-	-	-

員工人數、薪資—按職類分

信用合作社			農會及漁會信用部			其他金融服務業		
111年7月		110年8月至111年7月 總薪資 (萬元)	111年7月		110年8月至111年7月 總薪資 (萬元)	111年7月		110年8月至111年7月 總薪資 (萬元)
月底受僱 員工人數 (人)	經常性薪資 (元)		月底受僱 員工人數 (人)	經常性薪資 (元)		月底受僱 員工人數 (人)	經常性薪資 (元)	
991	75,410	149.5	1,352	72,774	113.0	1,005	160,493	444.9
-	-	-	86	104,030	171.7	192	365,438	1,235.8
366	85,132	171.7	208	80,138	132.4	313	140,041	341.0
573	60,717	120.6	1,058	68,785	104.6	500	94,597	206.3
156	53,361	107.0	283	61,894	100.5	14,329	68,638	148.7
-	-	-	-	-	-	-	-	-
-	-	-	-	-	-	-	-	-
-	-	-	-	-	-	-	-	-
-	-	-	-	-	-	-	-	-
-	-	-	-	-	-	-	-	-
-	-	-	-	-	-	-	-	-
-	-	-	-	-	-	-	-	-
-	-	-	-	-	-	2,188	63,130	130.1
-	-	-	-	-	-	2,523	72,971	191.7
-	-	-	-	-	-	141	61,599	111.1
93	56,510	110.6	-	-	-	2,934	80,611	154.4
-	-	-	-	-	-	1,320	65,041	154.2
-	-	-	-	-	-	168	63,280	117.0
-	-	-	-	-	-	54	62,511	135.5
44	48,246	100.7	44	63,094	103.4	4,574	61,467	128.3
-	-	-	-	-	-	-	-	-
-	-	-	-	-	-	-	-	-
489	44,838	97.5	1,530	49,406	74.6	19,944	59,231	128.2
-	-	-	-	-	-	-	-	-
-	-	-	-	-	-	-	-	-
-	-	-	-	-	-	9,671	60,861	121.2
274	43,531	95.4	1,267	49,359	74.5	4,579	51,930	135.7
65	44,887	116.0	112	52,448	76.3	2,312	57,774	120.6
-	-	-	-	-	-	-	-	-
-	-	-	-	-	-	-	-	-
-	-	-	-	-	-	-	-	-
-	-	-	-	-	-	-	-	-
-	-	-	-	-	-	-	-	-
-	-	-	-	-	-	-	-	-

表13 金融及保險業全時受僱

	總計			銀行業		
	111年7月		110年8月至111年7月 總薪資 (萬元)	111年7月		110年8月至111年7月 總薪資 (萬元)
	月底受僱 員工人數 (人)	經常性薪資 (元)		月底受僱 員工人數 (人)	經常性薪資 (元)	
不動產經紀人	33	55,292	104.2	-	-	-
專業秘書	2,176	70,275	138.3	335	88,063	164.5
法務人員	2,737	61,097	113.1	1,307	61,028	105.5
職業運動員	-	-	-	-	-	-
運動、健身及休閒娛樂指導員	-	-	-	-	-	-
資訊管理及維護技術員	3,904	56,623	109.2	1,963	57,915	106.2
事務支援人員	108,685	49,758	91.5	59,279	53,220	95.7
總務	3,005	52,552	101.7	1,230	61,227	112.1
辦公室綜合事務人員(含資料登錄、一般事務秘書)	21,923	50,009	91.6	9,320	56,313	99.5
銀行、郵局櫃台事務人員	41,941	49,725	88.9	34,191	50,810	92.8
收帳、收費人員(含帳款催收)	3,557	54,666	96.4	2,723	57,437	101.9
接待員及服務台事務人員(含總機)	2,634	46,093	82.3	1,028	52,244	93.7
電話及網路客服人員	5,709	48,057	83.7	3,674	50,878	86.8
統計調查訪談人員	-	-	-	-	-	-
會計助理、簿記、出納	4,499	50,544	96.9	1,618	55,247	99.9
核保人員	4,675	46,888	85.4	72	63,793	129.1
統計、財務、證券及保險事務人員	18,756	49,467	97.6	4,883	60,904	106.1
存貨事務人員	46	63,408	125.6	46	63,408	125.6
人事事務人員	1,929	51,931	98.1	494	52,895	94.0
服務及銷售工作人員	6,806	51,307	99.4	5,087	49,492	99.6
廚師	63	47,582	81.8	47	41,010	81.7
餐飲服務人員(含餐食櫃台工作)	-	-	-	-	-	-
按摩師	93	25,369	30.4	-	-	-
電話及網路行銷人員	6,080	50,287	100.2	4,551	47,614	99.2
建築物管理員、保全及警衛人員	566	67,102	104.5	468	69,696	108.7
技藝、機械設備操作及組裝人員	1,404	45,083	85.4	712	46,320	84.8
美編、印刷及有關工作人員(含印刷前置、裝訂)	-	-	-	-	-	-
電力、電子、資通訊設備裝修人員(含水電工)	354	41,012	83.3	124	46,027	89.7
機車送件駕駛人員	-	-	-	-	-	-
小客、貨車駕駛人員	1,044	46,498	86.1	586	46,391	83.8
基層技術工及勞力工	727	39,016	59.2	652	39,331	60.3
清潔及家事工作人員(含建築清潔工)	-	-	-	-	-	-
勞力工(含理貨員、行李搬運工)	667	39,095	59.9	649	39,343	60.3
廚房幫工(含速食烹調)	-	-	-	-	-	-

表13 金融及保險業全時受僱

	人 身 保 險 業			財 產 保 險 業		
	111年7月		110年8月 至111年7月 總 薪 資 (萬元)	111年7月		110年8月 至111年7月 總 薪 資 (萬元)
	月底受僱 員工人數 (人)	經常性薪資 (元)		月底受僱 員工人數 (人)	經常性薪資 (元)	
主管及監督人員	8,282	112,315	235.6	2,919	78,728	136.7
高階主管(總經理及總執行長)	414	283,001	632.9	139	181,337	343.6
中階主管(經理)	1,879	133,059	252.5	641	103,037	180.2
監督人員(含現場及辦公室主任、科/股長)	5,989	94,008	204.3	2,139	64,775	110.2
專業人員	7,154	66,883	128.6	1,097	56,746	96.6
精算師(取得正式資格者)	-	-	-	-	-	-
統計及精算專業人員	873	76,275	141.4	88	51,520	85.7
平面及多媒體設計師	-	-	-	-	-	-
醫師	-	-	-	-	-	-
護理人員	-	-	-	-	-	-
勞安及衛生管理人員(含工業安全管理師)	-	-	-	-	-	-
營養師	-	-	-	-	-	-
會(審)計師	105	67,141	133.4	-	-	-
風險控管人員	266	61,670	114.1	55	57,809	89.3
財務及投資規劃分析人員	944	69,186	143.9	66	56,232	110.7
專案管理師(含經營管理顧問)	744	59,373	113.5	-	-	-
稽核人員	320	69,496	122.4	72	59,600	100.2
人力資源管理師	436	60,523	120.6	49	48,524	82.2
廣告及行銷專業人員(含企劃)	766	62,886	114.0	214	46,400	78.8
公關專業人員	81	62,494	116.6	-	-	-
資訊及通訊專業人員(含系統分析、程式設計、資料庫及網路專業人員)	2,502	66,075	128.6	488	57,422	98.0
律師	36	101,821	203.3	-	-	-
翻譯人員	-	-	-	-	-	-
技術員及助理專業人員	79,810	51,258	84.4	7,834	45,379	75.6
營建工程技術員(含建築、土木、景觀、測量、水利)	-	-	-	-	-	-
農業技術及農業推廣人員	-	-	-	-	-	-
證券金融交易員及經紀人(含理財專員、承銷人員)	286	58,634	83.1	-	-	-
信用及貸款人員	187	57,357	107.3	-	-	-
會計人員	356	52,025	91.5	98	48,013	76.4
統計及精算助理專業人員	150	51,358	84.5	-	-	-
財物及損失鑑價人員	631	53,337	104.0	1,737	42,526	70.9
保險代理人(含保險業務員)	76,741	50,983	83.8	5,385	46,146	77.1
工商業銷售代表(含業務員)	710	60,774	96.9	283	42,106	67.2
採購員	49	57,538	104.2	-	-	-
會議及活動規劃人員	-	-	-	-	-	-

員工人數、薪資—按職類分(續2)

其他保險輔助業			證券期貨及金融輔助業		
111年7月		110年8月至111年7月 總薪資 (萬元)	111年7月		110年8月至111年7月 總薪資 (萬元)
月底受僱員工人數 (人)	經常性薪資 (元)		月底受僱員工人數 (人)	經常性薪資 (元)	
180	142,114	263.0	5,957	117,787	297.6
-	-	-	494	214,054	717.2
-	-	-	2,590	133,286	344.2
117	121,621	215.4	2,873	87,261	183.8
208	114,891	223.4	9,709	65,996	147.9
-	-	-	-	-	-
-	-	-	-	-	-
-	-	-	-	-	-
-	-	-	-	-	-
-	-	-	-	-	-
-	-	-	-	-	-
-	-	-	-	-	-
-	-	-	-	-	-
-	-	-	370	61,942	131.2
-	-	-	1,719	81,939	194.5
-	-	-	110	64,489	110.0
-	-	-	1,793	50,354	118.3
-	-	-	140	52,438	129.9
-	-	-	974	62,783	139.3
-	-	-	-	-	-
-	-	-	4,482	67,017	146.6
-	-	-	-	-	-
-	-	-	-	-	-
453	70,504	128.9	24,184	66,922	126.8
-	-	-	-	-	-
-	-	-	-	-	-
-	-	-	22,392	68,001	127.1
-	-	-	-	-	-
-	-	-	529	49,420	115.2
154	75,720	124.0	155	39,205	171.3
-	-	-	-	-	-
-	-	-	-	-	-
-	-	-	47	60,929	145.7
-	-	-	-	-	-
-	-	-	-	-	-

表13 金融及保險業全時受僱

	人 身 保 險 業			財 產 保 險 業		
	111年7月		110年8月 至111年7月 總 薪 資 (萬元)	111年7月		110年8月 至111年7月 總 薪 資 (萬元)
	月底受僱 員工人數 (人)	經常性薪資 (元)		月底受僱 員工人數 (人)	經常性薪資 (元)	
不動產經紀人	-	-	-	-	-	-
專業秘書	102	69,157	129.3	38	61,649	104.1
法務人員	313	65,861	122.3	112	45,350	74.0
職業運動員	-	-	-	-	-	-
運動、健身及休閒娛樂指導員	-	-	-	-	-	-
資訊管理及維護技術員	255	61,810	106.3	145	49,695	86.5
事務支援人員	14,488	47,876	86.3	5,744	39,793	67.9
總務	284	49,975	92.3	69	40,599	69.2
辦公室綜合事務人員(含資料登錄、一般事務秘書)	4,553	47,585	84.2	1,279	35,649	59.6
銀行、郵局櫃台事務人員	-	-	-	-	-	-
收帳、收費人員(含帳款催收)	476	44,371	78.7	44	47,480	78.7
接待員及服務台事務人員(含總機)	304	41,511	65.9	114	34,912	48.4
電話及網路客服人員	1,338	45,060	77.9	280	37,533	66.0
統計調查訪談人員	-	-	-	-	-	-
會計助理、簿記、出納	382	49,201	88.4	130	41,488	67.6
核保人員	2,432	50,326	96.3	2,171	42,477	71.7
統計、財務、證券及保險事務人員	4,282	47,856	86.2	1,597	39,544	70.0
存貨事務人員	-	-	-	-	-	-
人事事務人員	426	51,981	95.2	60	47,256	85.6
服務及銷售工作人員	1,118	63,006	98.0	136	46,656	68.4
廚師	-	-	-	-	-	-
餐飲服務人員(含餐食櫃台工作)	-	-	-	-	-	-
按摩師	51	25,447	30.4	-	-	-
電話及網路行銷人員	1,044	64,905	101.5	126	46,905	68.5
建築物管理員、保全及警衛人員	-	-	-	-	-	-
技藝、機械設備操作及組裝人員	69	51,904	89.4	-	-	-
美編、印刷及有關工作人員(含印刷前置、裝訂)	-	-	-	-	-	-
電力、電子、資通訊設備裝修人員(含水電工)	-	-	-	-	-	-
機車送件駕駛人員	-	-	-	-	-	-
小客、貨車駕駛人員	66	51,023	87.3	-	-	-
基層技術工及勞力工	-	-	-	-	-	-
清潔及家事工作人員(含建築清潔工)	-	-	-	-	-	-
勞力工(含理貨員、行李搬運工)	-	-	-	-	-	-
廚房幫工(含速食烹調)	-	-	-	-	-	-

員工人數、薪資—按職類分(續完)

其他保險輔助業			證券期貨及金融輔助業		
111年7月		110年8月至111年7月 總薪資 (萬元)	111年7月		110年8月至111年7月 總薪資 (萬元)
月底受僱員工人數 (人)	經常性薪資 (元)		月底受僱員工人數 (人)	經常性薪資 (元)	
-	-	-	-	-	-
-	-	-	159	71,306	170.5
-	-	-	243	55,894	117.5
-	-	-	-	-	-
-	-	-	-	-	-
-	-	-	607	55,737	102.6
243	62,770	114.3	12,923	43,678	96.1
-	-	-	658	43,857	87.1
-	-	-	3,083	44,700	90.3
-	-	-	-	-	-
-	-	-	-	-	-
-	-	-	947	43,716	83.6
-	-	-	417	39,880	86.9
-	-	-	-	-	-
-	-	-	536	45,829	88.3
-	-	-	-	-	-
-	-	-	6,996	43,126	102.2
-	-	-	-	-	-
-	-	-	286	47,121	99.4
-	-	-	451	44,450	110.1
-	-	-	-	-	-
-	-	-	-	-	-
-	-	-	-	-	-
-	-	-	359	42,853	119.9
-	-	-	72	49,782	74.3
-	-	-	380	41,211	83.0
-	-	-	-	-	-
-	-	-	224	37,726	78.8
-	-	-	-	-	-
-	-	-	152	46,468	89.9
-	-	-	-	-	-
-	-	-	-	-	-
-	-	-	-	-	-
-	-	-	-	-	-

表14 不動產業全時受僱員工

	總 計		
	111年7月		110年8月至111年7月 總 薪 資 (萬元)
	月底受僱員工人數 (人)	經 常 性 薪 資 (元)	
主管及監督人員	18,970	61,071	97.3
高階主管(總經理及總執行長)	574	142,357	253.8
中階主管(經理)	3,943	84,416	128.2
監督人員(含現場及辦公室主任、科/股長)	14,453	51,474	82.5
專業人員	6,590	55,005	78.8
農、林、漁、牧業專業人員	51	57,840	80.1
土木及水利工程師	413	67,435	92.3
環境工程師	-	-	-
電機、電子工程師	191	68,788	104.7
建築工程師(含建築師)	465	70,848	96.4
景觀設計師、都市及交通規劃師	103	61,572	85.6
測量師及製圖師	-	-	-
室內設計師	-	-	-
平面及多媒體設計師	243	48,447	67.7
護理人員	-	-	-
勞安及衛生管理人員(含工業安全管理師)	-	-	-
會(審)計師	209	62,646	95.7
財務及投資規劃分析人員	360	54,023	76.2
專案管理師(含經營管理顧問)	400	60,485	84.5
稽核人員	-	-	-
人力資源管理師	155	59,265	80.6
廣告及行銷專業人員(含企劃)	2,294	44,170	66.5
公關專業人員	289	52,417	79.1
資訊及通訊專業人員(含系統分析、程式設計、資料庫及網路專業人員)	835	56,557	76.8
律師	-	-	-
技術員及助理專業人員	50,077	48,721	76.9
營建工程技術員(含建築、土木、景觀、測量、水利)	5,262	48,983	78.3
電機、電子技術員	351	59,170	87.1
製圖員	-	-	-
環境工程技術員	-	-	-
農業技術及農業推廣人員	488	51,093	75.5
會計人員	1,787	48,815	72.8
財物及損失鑑價人員	557	44,284	61.3
工商業銷售代表(含業務員)	5,756	45,142	60.9
採購員	594	48,522	69.9
會議及活動規劃人員	-	-	-

人數、薪資—按職類分

不動產開發業			不動產經營及相關服務業			
111年7月		110年8月至111年7月 總薪資 (萬元)	111年7月		110年8月至111年7月 總薪資 (萬元)	
月底受僱員工人數 (人)	經常性薪資 (元)		月底受僱員工人數 (人)	經常性薪資 (元)		
8,677	68,302	108.6	10,293	54,976	87.9	
393	142,577	218.5	181	141,880	330.2	
2,594	85,514	126.4	1,349	82,306	131.7	
5,690	55,325	92.6	8,763	48,974	76.1	
2,747	62,240	89.5	3,843	49,833	71.2	
-	-	-	51	57,840	80.1	
377	68,143	93.8	-	-	-	
-	-	-	-	-	-	
-	-	-	-	-	-	
451	70,983	96.2	-	-	-	
-	-	-	85	62,401	85.7	
-	-	-	-	-	-	
-	-	-	-	-	-	
-	-	-	219	48,984	69.1	
-	-	-	-	-	-	
-	-	-	-	-	-	
-	-	-	179	62,264	90.7	
-	-	-	149	57,504	80.7	
200	64,072	89.1	200	56,898	80.0	
-	-	-	-	-	-	
-	-	-	86	59,529	83.4	
493	47,995	74.2	1,801	43,123	64.4	
-	-	-	177	50,220	69.3	
150	65,962	92.1	685	54,498	73.4	
-	-	-	-	-	-	
11,402	48,200	73.7	38,675	48,875	77.8	
5,107	48,808	78.3	155	54,765	78.4	
-	-	-	108	49,919	82.3	
-	-	-	-	-	-	
-	-	-	-	-	-	
-	-	-	488	51,093	75.5	
-	-	-	1,447	49,253	72.9	
-	-	-	557	44,284	61.3	
2,654	47,612	68.5	3,102	43,029	54.9	
454	47,085	69.4	-	-	-	
-	-	-	-	-	-	

表14 不動產業全時受僱員工

	總 計		
	111年7月		110年8月至111年7月 總 薪 資 (萬元)
	月底受僱員工人數 (人)	經 常 性 薪 資 (元)	
不動產經紀人	31,933	49,859	81.5
專業秘書	1,675	42,472	62.3
土地代書(地政士)	-	-	-
法務人員	235	58,331	83.4
攝影師、攝影記者	-	-	-
資訊管理及維護技術員	840	41,496	67.2
事務支援人員	43,042	34,282	49.1
總務	4,026	38,138	52.9
辦公室綜合事務人員(含資料登錄、一般事務秘書)	23,197	33,115	47.4
收帳、收費人員(含帳款催收)	1,126	35,340	47.7
接待員及服務台事務人員(含總機)	1,937	33,053	45.7
電話及網路客服人員	-	-	-
統計調查訪談人員	-	-	-
會計助理、簿記、出納	11,223	34,541	51.2
統計、財務、證券及保險事務人員	-	-	-
存貨事務人員	-	-	-
生產及物料規劃事務人員	-	-	-
人事事務人員	1,092	38,821	52.6
服務及銷售工作人員	4,294	35,812	55.4
廚師	-	-	-
餐飲服務人員(含餐食櫃台工作)	-	-	-
銷售人員	3,096	35,514	56.1
建築物管理員、保全及警衛人員	1,166	36,789	53.9
技藝、機械設備操作及組裝人員	949	41,753	62.0
園藝及農牧業生產人員	-	-	-
營建木作人員	-	-	-
車輛維修人員(含自行車、機車、汽車、火車)	-	-	-
電力、電子、資通訊設備裝修人員(含水電工)	-	-	-
軌道車輛駕駛人員	-	-	-
軌道制動器、號誌及轉轍器操作員	-	-	-
小客、貨車駕駛人員	463	44,096	59.7
大客、貨車駕駛人員	-	-	-
基層技術工及勞力工	1,833	27,782	37.5
清潔及家事工作人員(含建築清潔工)	1,133	27,718	38.3
勞力工(含理貨員、行李搬運工)	-	-	-
廚房幫工(含速食烹調)	-	-	-

人數、薪資—按職類分(續)

不動產開發業			不動產經營及相關服務業			
111年7月		110年8月至111年7月 總薪資 (萬元)	111年7月		110年8月至111年7月 總薪資 (萬元)	
月底受僱員工人數 (人)	經常性薪資 (元)		月底受僱員工人數 (人)	經常性薪資 (元)		
-	-	-	30,535	50,145	82.2	
426	56,988	80.1	1,249	37,521	56.2	
-	-	-	-	-	-	
-	-	-	98	53,560	85.2	
-	-	-	-	-	-	
212	48,026	66.6	628	39,292	67.4	
21,255	35,788	53.2	21,787	32,812	45.2	
1,797	38,053	53.7	2,229	38,206	52.3	
10,675	34,604	52.1	12,522	31,846	43.5	
275	39,589	54.1	851	33,967	45.7	
710	33,519	44.3	1,227	32,784	46.5	
-	-	-	-	-	-	
-	-	-	-	-	-	
6,986	36,374	55.1	4,237	31,520	44.5	
-	-	-	-	-	-	
-	-	-	-	-	-	
-	-	-	-	-	-	
706	43,063	58.5	386	31,062	39.1	
1,971	37,456	59.2	2,323	34,416	52.0	
-	-	-	-	-	-	
-	-	-	-	-	-	
1,651	37,169	57.8	1,445	33,624	53.7	
320	38,937	68.7	846	35,977	50.3	
740	41,908	63.6	209	41,206	56.2	
-	-	-	-	-	-	
-	-	-	-	-	-	
-	-	-	-	-	-	
-	-	-	-	-	-	
-	-	-	-	-	-	
-	-	-	-	-	-	
-	-	-	-	-	-	
-	-	-	1,583	27,750	37.1	
-	-	-	883	27,644	37.9	
-	-	-	-	-	-	
-	-	-	-	-	-	

表15 專業、科學及技術服務業全時

	總計			法律服務業		
	111年7月		110年8月至111年7月 總薪資 (萬元)	111年7月		110年8月至111年7月 總薪資 (萬元)
	月底受僱 員工人數 (人)	經常性薪資 (元)		月底受僱 員工人數 (人)	經常性薪資 (元)	
主管及監督人員	61,278	82,757	125.0	975	71,633	119.2
高階主管(總經理及總執行長)	7,125	157,219	246.1	-	-	-
中階主管(經理)	21,130	91,620	141.7	-	-	-
監督人員(含現場及辦公室主任、科/股長)	33,023	61,020	88.2	804	54,179	76.6
專業人員	89,964	60,425	89.9	2,781	74,688	121.3
數理工程及地球科學研究人員	920	68,255	91.0	-	-	-
統計及精算專業人員	-	-	-	-	-	-
生命科學及生態環境研究人員	2,914	65,562	89.0	-	-	-
農、林、漁、牧業專業人員	618	49,370	72.2	-	-	-
品管、工管及生管工程師	2,754	62,815	91.3	-	-	-
土木及水利工程師	6,509	57,324	83.6	-	-	-
環境工程師	4,460	53,081	85.1	-	-	-
機械工程師(含造船、輪機、鑄造)	3,800	63,135	107.0	-	-	-
食品工程師	469	47,709	61.8	-	-	-
化學工程師	2,653	61,798	98.1	-	-	-
地質、採礦、鑛探、冶金工程師	-	-	-	-	-	-
紡織工程師	194	52,458	75.0	-	-	-
醫療器材、醫學工程師	-	-	-	-	-	-
生物科學工程師	1,630	60,863	88.6	-	-	-
光學工程師	-	-	-	-	-	-
電機、電子工程師	13,355	77,649	124.1	-	-	-
電信工程師	96	48,061	64.4	-	-	-
建築工程師(含建築師)	2,033	52,094	75.6	-	-	-
景觀設計師、都市及交通規劃師	-	-	-	-	-	-
測量師及製圖師	1,782	47,952	62.8	-	-	-
室內設計師	2,312	51,688	65.6	-	-	-
平面及多媒體設計師	3,922	41,858	55.5	-	-	-
產品及服裝設計師(含工業設計)	1,109	46,705	61.9	-	-	-
醫師	-	-	-	-	-	-
護理人員	50	47,093	65.3	-	-	-
獸醫師	242	46,147	56.1	-	-	-
藥事人員(含藥師)	-	-	-	-	-	-
勞安及衛生管理人員(含工業安全管理師)	213	68,012	90.9	-	-	-
營養師	-	-	-	-	-	-
會(審)計師	3,597	59,615	89.3	-	-	-
風險控管人員	-	-	-	-	-	-
財務及投資規劃分析人員	2,089	56,991	83.9	-	-	-
專案管理師(含經營管理顧問)	6,761	61,428	84.3	-	-	-
稽核人員	371	68,091	96.0	-	-	-
人力資源管理師	2,240	52,678	75.4	-	-	-

受僱員工人數、薪資—按職類分

會計服務業			企業總管理機構及管理顧問業		
111年7月		110年8月至111年7月 總薪資 (萬元)	111年7月		110年8月至111年7月 總薪資 (萬元)
月底受僱員工人數 (人)	經常性薪資 (元)		月底受僱員工人數 (人)	經常性薪資 (元)	
8,608	73,041	114.8	19,789	82,929	126.2
379	229,340	381.8	3,674	139,668	221.0
2,997	84,708	140.7	7,876	80,825	120.4
5,232	55,035	80.6	8,239	59,639	89.6
3,896	56,464	85.7	16,193	53,474	76.3
-	-	-	-	-	-
-	-	-	-	-	-
-	-	-	-	-	-
-	-	-	-	-	-
-	-	-	276	55,570	78.8
-	-	-	-	-	-
-	-	-	-	-	-
-	-	-	212	54,849	87.8
-	-	-	-	-	-
-	-	-	211	61,422	89.4
-	-	-	-	-	-
-	-	-	-	-	-
-	-	-	-	-	-
-	-	-	-	-	-
-	-	-	864	52,485	71.2
-	-	-	-	-	-
-	-	-	-	-	-
-	-	-	-	-	-
-	-	-	-	-	-
-	-	-	564	38,856	52.4
-	-	-	433	40,279	53.1
-	-	-	-	-	-
-	-	-	-	-	-
-	-	-	-	-	-
-	-	-	-	-	-
3,105	57,533	87.3	-	-	-
-	-	-	-	-	-
-	-	-	1,158	51,633	76.0
723	52,031	79.6	3,606	60,990	82.6
-	-	-	-	-	-
-	-	-	1,580	49,937	73.3

表15 專業、科學及技術服務業全時

	總計			法律服務業		
	111年7月		110年8月至111年7月 總薪資 (萬元)	111年7月		110年8月至111年7月 總薪資 (萬元)
	月底受僱 員工人數 (人)	經常性薪資 (元)		月底受僱 員工人數 (人)	經常性薪資 (元)	
廣告及行銷專業人員(含企劃)	8,457	45,391	62.1	-	-	-
公關專業人員	861	43,131	56.1	-	-	-
資訊及通訊專業人員(含系統分析、程式設計、資料庫及網路專業人員)	7,169	69,503	108.7	173	63,616	103.3
律師	1,228	91,835	156.6	1,125	92,326	159.7
專利工程師及公證人	1,467	62,280	93.2	1,449	62,187	93.0
人文社會科學研究人員	2,237	66,284	89.3	-	-	-
編輯、作家及有關撰稿人員	-	-	-	-	-	-
新聞記者	-	-	-	-	-	-
翻譯人員	724	49,362	64.8	-	-	-
電影、舞台及有關導演與製作人	-	-	-	-	-	-
技術員及助理專業人員	75,575	40,629	56.7	2,057	43,761	63.8
物理、化學及地球科學技術員	-	-	-	-	-	-
營建工程技術員(含建築、土木、景觀、測量、水利)	8,139	40,709	52.7	-	-	-
電機、電子技術員	3,334	39,347	55.3	-	-	-
機械技術員(含造船、輪機、鑄造)	1,089	39,976	52.7	-	-	-
食品技術員	62	38,950	51.3	-	-	-
化工技術員	1,757	45,078	60.4	-	-	-
品管、工管及生管技術員	3,329	46,339	74.7	-	-	-
製圖員	8,985	31,231	39.9	-	-	-
地質、採礦、鑽探、冶金技術員	-	-	-	-	-	-
環境工程技術員	5,981	33,898	47.7	-	-	-
紡織技術員	-	-	-	-	-	-
石油及天然氣精煉設備操作員	-	-	-	-	-	-
生命科學技術員	2,036	40,497	54.0	-	-	-
農業技術及農業推廣人員	361	36,217	48.9	-	-	-
勞安及衛生技術員	1,354	36,423	50.0	-	-	-
會計人員	15,443	42,283	58.1	147	51,577	77.9
工商業銷售代表(含業務員)	13,130	45,542	68.9	94	33,362	58.5
採購員	2,626	45,162	60.1	-	-	-
報關員(含報驗、船務人員)	136	45,856	67.7	-	-	-
會議及活動規劃人員	416	36,876	47.6	-	-	-
專業秘書	1,592	53,543	76.8	441	52,365	81.2
土地代書(地政士)	-	-	-	-	-	-
法務人員	1,542	43,025	61.1	1,032	42,960	61.5
運動、健身及休閒娛樂指導員	-	-	-	-	-	-
攝影師、攝影記者	1,845	32,581	45.4	-	-	-
節目助理及舞台相關工作人員	-	-	-	-	-	-
資訊管理及維護技術員	1,806	41,637	54.7	-	-	-
廣播及視聽技術員(含放映員)	-	-	-	-	-	-
事務支援人員	55,128	34,763	46.1	5,338	33,887	45.3

受僱員工人數、薪資—按職類分(續1)

會計服務業			企業總管理機構及管理顧問業		
111年7月		110年8月至111年7月 總薪資 (萬元)	111年7月		110年8月至111年7月 總薪資 (萬元)
月底受僱員工人數 (人)	經常性薪資 (元)		月底受僱員工人數 (人)	經常性薪資 (元)	
-	-	-	3,107	45,086	62.6
-	-	-	-	-	-
-	-	-	2,549	62,302	97.2
-	-	-	-	-	-
-	-	-	-	-	-
-	-	-	-	-	-
-	-	-	-	-	-
-	-	-	-	-	-
-	-	-	-	-	-
9,656	41,409	57.3	14,241	43,882	61.5
-	-	-	-	-	-
-	-	-	-	-	-
-	-	-	475	39,391	66.1
-	-	-	212	39,113	59.2
-	-	-	-	-	-
-	-	-	-	-	-
-	-	-	624	44,984	56.4
-	-	-	-	-	-
-	-	-	-	-	-
-	-	-	-	-	-
-	-	-	-	-	-
-	-	-	-	-	-
-	-	-	-	-	-
-	-	-	-	-	-
-	-	-	291	43,570	61.2
9,426	41,212	56.9	3,312	42,053	58.0
-	-	-	5,066	46,804	67.6
-	-	-	1,536	44,703	57.7
-	-	-	136	45,856	67.7
-	-	-	351	35,037	45.5
121	46,965	68.9	550	51,936	74.2
-	-	-	-	-	-
-	-	-	-	-	-
-	-	-	-	-	-
-	-	-	-	-	-
-	-	-	-	-	-
81	53,841	79.4	847	37,491	48.1
-	-	-	-	-	-
6,087	33,805	46.2	19,871	35,377	46.8

表15 專業、科學及技術服務業全時

	總計		110年8月 至111年7月 總薪資 (萬元)	法律服務業		
	111年7月			111年7月		110年8月 至111年7月 總薪資 (萬元)
	月底受僱 員工人數 (人)	經常性薪資 (元)		月底受僱 員工人數 (人)	經常性薪資 (元)	
總務	4,835	37,613	51.2	327	31,967	42.5
辦公室綜合事務人員(含資料登錄、一般事務秘書)	27,359	34,800	46.0	4,245	34,104	46.0
收帳、收費人員(含帳款催收)	-	-	-	-	-	-
接待員及服務台事務人員(含總機)	3,068	32,644	41.0	-	-	-
電話及網路客服人員	2,414	35,697	51.7	-	-	-
統計調查訪談人員	-	-	-	-	-	-
醫院(診所)櫃台事務人員	-	-	-	-	-	-
會計助理、簿記、出納	12,456	33,288	43.9	641	32,856	41.9
統計、財務、證券及保險事務人員	-	-	-	-	-	-
存貨事務人員	1,125	34,397	43.7	-	-	-
生產及物料規劃事務人員	982	37,811	51.1	-	-	-
人事事務人員	2,793	36,724	47.9	-	-	-
服務及銷售工作人員	7,718	32,779	43.6	-	-	-
廚師	-	-	-	-	-	-
餐飲服務人員(含餐食櫃台工作)	-	-	-	-	-	-
美髮、美容及造型設計人員	-	-	-	-	-	-
住宿服務人員(含舍監)	-	-	-	-	-	-
寵物美容師及動物照料工作人員	1,228	30,579	41.4	-	-	-
銷售人員	1,838	33,057	46.4	-	-	-
收銀員及售票員	-	-	-	-	-	-
電話及網路行銷人員	3,577	32,934	42.1	-	-	-
兒童照顧人員(含保母)	-	-	-	-	-	-
建築物管理員、保全及警衛人員	320	41,044	55.6	-	-	-
技藝、機械設備操作及組裝人員	10,499	35,968	47.6	-	-	-
園藝及農牧業生產人員	-	-	-	-	-	-
營建木作人員	-	-	-	-	-	-
其他營建構造人員(含鷹架工、鋁門窗及廣告招牌製作安裝)	2,254	37,407	48.2	-	-	-
車輛維修人員(含自行車、機車、汽車、火車)	-	-	-	-	-	-
產業用機器維修人員	-	-	-	-	-	-
美編、印刷及有關工作人員(含印刷前置、裝訂)	4,065	31,180	41.3	-	-	-
電力、電子、資通訊設備裝修人員(含水電工)	820	53,151	66.3	-	-	-
產品分級及檢查人員	527	26,848	38.7	-	-	-
服飾打樣及剪裁人員	-	-	-	-	-	-
生產機械設備操作人員	1,002	38,710	50.3	-	-	-
小客、貨車駕駛人員	1,486	40,084	56.3	-	-	-
大客、貨車駕駛人員	-	-	-	-	-	-
基層技術工及勞力工	1,068	30,425	39.9	-	-	-
清潔及家事工作人員(含建築清潔工)	253	28,473	39.7	-	-	-
勞力工(合理貨員、行李搬運工)	815	31,031	39.9	-	-	-

受僱員工人數、薪資—按職類分(續2)

會計服務業			企業總管理機構及管理顧問業			
111年7月		110年8月至111年7月 總薪資 (萬元)	111年7月		110年8月至111年7月 總薪資 (萬元)	
月底受僱員工人數 (人)	經常性薪資 (元)		月底受僱員工人數 (人)	經常性薪資 (元)		
116	38,772	55.1	1,897	39,241	53.0	
997	41,074	60.8	9,153	35,725	47.1	
-	-	-	-	-	-	
-	-	-	676	30,164	36.9	
-	-	-	1,269	34,049	48.9	
-	-	-	-	-	-	
-	-	-	-	-	-	
4,809	32,086	42.6	3,253	34,580	45.7	
-	-	-	-	-	-	
-	-	-	1,039	33,950	42.8	
-	-	-	756	34,831	45.3	
62	41,716	65.1	1,792	34,989	45.9	
-	-	-	2,911	35,266	49.1	
-	-	-	-	-	-	
-	-	-	-	-	-	
-	-	-	-	-	-	
-	-	-	-	-	-	
-	-	-	1,404	34,672	48.6	
-	-	-	-	-	-	
-	-	-	1,223	34,938	47.8	
-	-	-	-	-	-	
-	-	-	-	-	-	
-	-	-	1,999	37,865	51.2	
-	-	-	-	-	-	
-	-	-	-	-	-	
-	-	-	-	-	-	
-	-	-	-	-	-	
-	-	-	504	35,832	50.6	
-	-	-	-	-	-	
-	-	-	-	-	-	
-	-	-	-	-	-	
-	-	-	930	41,301	55.8	
-	-	-	-	-	-	
-	-	-	571	30,467	40.7	
-	-	-	-	-	-	
-	-	-	423	31,324	42.2	

表15 專業、科學及技術服務業全時

	建築、工程服務及技術檢測、分析服務業			研究發展服務業		
	111年7月		110年8月 至111年7月 總薪資 (萬元)	111年7月		110年8月 至111年7月 總薪資 (萬元)
	月底受僱 員工人數 (人)	經常性薪資 (元)		月底受僱 員工人數 (人)	經常性薪資 (元)	
主管及監督人員	10,492	91,871	144.4	4,839	107,611	167.2
高階主管(總經理及總執行長)	1,297	163,421	253.5	403	164,794	259.7
中階主管(經理)	3,758	101,574	167.7	1,772	116,021	194.8
監督人員(含現場及辦公室主任、科/股長)	5,437	68,097	102.1	2,664	93,366	134.8
專業人員	27,351	62,365	95.0	19,556	68,074	103.2
數理工程及地球科學研究人員	-	-	-	852	69,081	91.5
統計及精算專業人員	-	-	-	-	-	-
生命科學及生態環境研究人員	-	-	-	2,697	67,089	89.3
農、林、漁、牧業專業人員	-	-	-	617	49,380	72.2
品管、工管及生管工程師	1,766	61,843	92.4	284	76,262	92.4
土木及水利工程師	6,449	57,253	83.5	55	65,359	97.2
環境工程師	3,335	48,163	74.5	1,073	68,172	117.9
機械工程師(含造船、輪機、鑄造)	604	60,878	85.9	1,343	72,132	131.7
食品工程師	210	46,281	60.8	-	-	-
化學工程師	999	52,732	83.5	1,429	67,904	109.1
地質、採礦、鑛探、冶金工程師	-	-	-	-	-	-
紡織工程師	114	46,809	60.7	-	-	-
醫療器材、醫學工程師	-	-	-	-	-	-
生物科學工程師	82	47,380	60.2	1,548	61,577	90.1
光學工程師	-	-	-	-	-	-
電機、電子工程師	6,643	81,041	137.8	2,576	75,131	111.9
電信工程師	91	47,415	63.2	-	-	-
建築工程師(含建築師)	1,990	51,511	74.4	-	-	-
景觀設計師、都市及交通規劃師	-	-	-	-	-	-
測量師及製圖師	1,709	46,971	61.3	-	-	-
室內設計師	-	-	-	-	-	-
平面及多媒體設計師	-	-	-	-	-	-
產品及服裝設計師(含工業設計)	-	-	-	-	-	-
醫師	-	-	-	-	-	-
護理人員	-	-	-	-	-	-
獸醫師	-	-	-	-	-	-
藥事人員(含藥師)	-	-	-	-	-	-
勞安及衛生管理人員(含工業安全管理師)	-	-	-	-	-	-
營養師	-	-	-	-	-	-
會(審)計師	-	-	-	-	-	-
風險控管人員	-	-	-	-	-	-
財務及投資規劃分析人員	86	68,131	99.4	595	63,376	96.4
專案管理師(含經營管理顧問)	621	63,751	89.0	1,025	67,573	92.5
稽核人員	270	69,314	96.2	-	-	-
人力資源管理師	182	61,801	85.3	101	61,994	82.9

受僱員工人數、薪資—按職類分(續3)

廣告業及市場研究業			專門設計業			其他專業、科學及技術服務業		
111年7月		110年8月至111年7月 總薪資 (萬元)	111年7月		110年8月至111年7月 總薪資 (萬元)	111年7月		110年8月至111年7月 總薪資 (萬元)
月底受僱 員工人數 (人)	經常性薪資 (元)		月底受僱 員工人數 (人)	經常性薪資 (元)		月底受僱 員工人數 (人)	經常性薪資 (元)	
7,825	71,188	99.9	5,111	74,171	103.6	3,639	85,389	116.3
559	156,023	220.6	262	199,218	308.3	503	177,387	251.4
1,926	95,636	134.5	1,624	98,524	140.9	1,054	95,651	130.7
5,340	53,489	74.8	3,225	51,749	68.1	2,082	57,967	76.3
7,252	46,125	59.6	9,128	63,474	93.5	3,807	50,319	70.6
-	-	-	-	-	-	-	-	-
-	-	-	-	-	-	-	-	-
-	-	-	-	-	-	-	-	-
-	-	-	-	-	-	-	-	-
-	-	-	258	70,865	105.5	-	-	-
-	-	-	-	-	-	-	-	-
-	-	-	-	-	-	-	-	-
-	-	-	1,641	57,674	97.1	-	-	-
-	-	-	-	-	-	-	-	-
-	-	-	-	-	-	-	-	-
-	-	-	-	-	-	-	-	-
-	-	-	-	-	-	-	-	-
-	-	-	-	-	-	-	-	-
-	-	-	2,726	85,151	128.9	-	-	-
-	-	-	-	-	-	-	-	-
-	-	-	-	-	-	-	-	-
-	-	-	-	-	-	-	-	-
-	-	-	2,286	51,673	65.5	-	-	-
2,031	40,140	51.4	840	43,667	56.1	-	-	-
-	-	-	554	49,263	65.7	-	-	-
-	-	-	-	-	-	-	-	-
-	-	-	-	-	-	-	-	-
-	-	-	-	-	-	240	46,062	55.9
-	-	-	-	-	-	-	-	-
-	-	-	-	-	-	-	-	-
-	-	-	-	-	-	-	-	-
-	-	-	-	-	-	-	-	-
-	-	-	-	-	-	-	-	-
-	-	-	-	-	-	-	-	-
355	58,462	68.5	187	80,179	117.3	243	53,925	69.3
-	-	-	-	-	-	-	-	-
-	-	-	-	-	-	-	-	-

表15 專業、科學及技術服務業全時

	建築、工程服務及技術檢測、分析服務業			研究發展服務業		
	111年7月		110年8月至111年7月 總薪資 (萬元)	111年7月		110年8月至111年7月 總薪資 (萬元)
	月底受僱 員工人數 (人)	經常性薪資 (元)		月底受僱 員工人數 (人)	經常性薪資 (元)	
廣告及行銷專業人員(含企劃)	128	64,268	93.7	498	62,924	103.5
公關專業人員	-	-	-	-	-	-
資訊及通訊專業人員(含系統分析、程式設計、資料庫及網路專業人員)	1,348	83,713	108.7	2,107	71,444	129.8
律師	-	-	-	88	74,051	101.2
專利工程師及公證人	-	-	-	-	-	-
人文社會科學研究人員	-	-	-	2,237	66,284	89.3
編輯、作家及有關撰稿人員	-	-	-	-	-	-
新聞記者	-	-	-	-	-	-
翻譯人員	-	-	-	-	-	-
電影、舞台及有關導演與製作人	-	-	-	-	-	-
技術員及助理專業人員	25,889	38,509	53.4	3,931	50,766	67.3
物理、化學及地球科學技術員	-	-	-	-	-	-
營建工程技術員(含建築、土木、景觀、測量、水利)	6,978	40,046	52.1	73	61,277	89.1
電機、電子技術員	1,675	38,607	51.6	201	64,274	81.5
機械技術員(含造船、輪機、鑄造)	413	35,670	43.6	148	60,726	73.5
食品技術員	62	38,950	51.3	-	-	-
化工技術員	1,332	40,680	53.6	342	64,483	87.3
品管、工管及生管技術員	1,938	45,083	84.0	459	56,323	76.2
製圖員	3,453	32,901	42.2	-	-	-
地質、採礦、鑽探、冶金技術員	-	-	-	-	-	-
環境工程技術員	5,840	33,736	47.5	-	-	-
紡織技術員	-	-	-	-	-	-
石油及天然氣精煉設備操作員	-	-	-	-	-	-
生命科學技術員	586	37,048	46.2	1,231	42,838	55.0
農業技術及農業推廣人員	-	-	-	361	36,217	48.9
勞安及衛生技術員	1,010	33,405	45.6	-	-	-
會計人員	814	45,319	60.8	139	54,171	74.1
工商業銷售代表(含業務員)	1,258	53,148	81.9	-	-	-
採購員	175	45,315	63.7	391	49,066	69.8
報關員(含報驗、船務人員)	-	-	-	-	-	-
會議及活動規劃人員	-	-	-	40	50,463	63.5
專業秘書	112	53,345	73.0	247	59,844	75.6
土地代書(地政士)	-	-	-	-	-	-
法務人員	-	-	-	-	-	-
運動、健身及休閒娛樂指導員	-	-	-	-	-	-
攝影師、攝影記者	-	-	-	-	-	-
節目助理及舞台相關工作人員	-	-	-	-	-	-
資訊管理及維護技術員	199	40,066	55.0	105	60,891	79.2
廣播及視聽技術員(含放映員)	-	-	-	-	-	-
事務支援人員	9,632	34,379	45.5	2,166	44,742	61.4

受僱員工人數、薪資—按職類分(續4)

廣告業及市場研究業			專門設計業			其他專業、科學及技術服務業		
111年7月		110年8月至111年7月 總薪資 (萬元)	111年7月		110年8月至111年7月 總薪資 (萬元)	111年7月		110年8月至111年7月 總薪資 (萬元)
月底受僱 員工人數 (人)	經常性薪資 (元)		月底受僱 員工人數 (人)	經常性薪資 (元)		月底受僱 員工人數 (人)	經常性薪資 (元)	
3,876	43,419	56.2	-	-	-	-	-	-
-	-	-	-	-	-	-	-	-
418	63,401	92.3	211	69,817	104.9	350	65,801	89.1
-	-	-	-	-	-	-	-	-
-	-	-	-	-	-	-	-	-
-	-	-	-	-	-	-	-	-
-	-	-	-	-	-	-	-	-
-	-	-	-	-	-	693	48,385	62.1
-	-	-	-	-	-	-	-	-
7,087	40,970	63.4	9,136	37,322	48.1	3,578	35,756	52.7
-	-	-	-	-	-	-	-	-
-	-	-	-	-	-	654	32,989	51.1
-	-	-	-	-	-	-	-	-
-	-	-	-	-	-	-	-	-
-	-	-	-	-	-	-	-	-
-	-	-	4,047	29,179	37.0	-	-	-
-	-	-	-	-	-	-	-	-
-	-	-	-	-	-	-	-	-
-	-	-	-	-	-	-	-	-
-	-	-	-	-	-	-	-	-
643	45,676	59.9	-	-	-	-	-	-
4,272	42,730	72.5	1,993	44,147	58.8	420	45,340	62.8
-	-	-	-	-	-	-	-	-
-	-	-	-	-	-	-	-	-
-	-	-	-	-	-	-	-	-
-	-	-	-	-	-	-	-	-
-	-	-	-	-	-	-	-	-
-	-	-	-	-	-	-	-	-
-	-	-	-	-	-	-	-	-
-	-	-	-	-	-	-	-	-
421	44,913	57.4	-	-	-	-	-	-
-	-	-	-	-	-	-	-	-
5,597	33,794	43.2	2,674	30,829	39.9	3,763	33,784	43.6

表15 專業、科學及技術服務業全時

	建築、工程服務及技術檢測、分析服務業			研究發展服務業		
	111年7月		110年8月至111年7月 總薪資 (萬元)	111年7月		110年8月至111年7月 總薪資 (萬元)
	月底受僱 員工人數 (人)	經常性薪資 (元)		月底受僱 員工人數 (人)	經常性薪資 (元)	
總務	1,000	34,608	48.7	423	47,031	64.7
辦公室綜合事務人員(含資料登錄、一般事務秘書)	5,946	33,928	44.2	1,126	43,502	59.9
收帳、收費人員(含帳款催收)	-	-	-	-	-	-
接待員及服務台事務人員(含總機)	413	31,620	42.6	-	-	-
電話及網路客服人員	566	40,364	54.9	-	-	-
統計調查訪談人員	-	-	-	-	-	-
醫院(診所)櫃台事務人員	-	-	-	-	-	-
會計助理、簿記、出納	1,191	32,329	42.4	368	45,746	61.4
統計、財務、證券及保險事務人員	-	-	-	-	-	-
存貨事務人員	-	-	-	-	-	-
生產及物料規劃事務人員	146	45,186	69.1	-	-	-
人事事務人員	310	37,117	47.5	161	46,372	65.5
服務及銷售工作人員	-	-	-	74	46,408	64.3
廚師	-	-	-	-	-	-
餐飲服務人員(含餐食櫃台工作)	-	-	-	-	-	-
美髮、美容及造型設計人員	-	-	-	-	-	-
住宿服務人員(含舍監)	-	-	-	-	-	-
寵物美容師及動物照料工作人員	-	-	-	-	-	-
銷售人員	-	-	-	-	-	-
收銀員及售票員	-	-	-	-	-	-
電話及網路行銷人員	-	-	-	-	-	-
兒童照顧人員(含保母)	-	-	-	-	-	-
建築物管理員、保全及警衛人員	-	-	-	-	-	-
技藝、機械設備操作及組裝人員	1,107	31,210	46.5	704	60,444	76.4
園藝及農牧業生產人員	-	-	-	-	-	-
營建木作人員	-	-	-	-	-	-
其他營建構造人員(含鷹架工、鋁門窗及廣告招牌製作安裝)	-	-	-	-	-	-
車輛維修人員(含自行車、機車、汽車、火車)	-	-	-	-	-	-
產業用機器維修人員	-	-	-	-	-	-
美編、印刷及有關工作人員(含印刷前置、裝訂)	-	-	-	-	-	-
電力、電子、資通訊設備裝修人員(含水電工)	-	-	-	496	64,261	77.9
產品分級及檢查人員	527	26,848	38.7	-	-	-
服飾打樣及剪裁人員	-	-	-	-	-	-
生產機械設備操作人員	-	-	-	162	53,546	75.9
小客、貨車駕駛人員	280	40,313	66.7	-	-	-
大客、貨車駕駛人員	-	-	-	-	-	-
基層技術工及勞力工	-	-	-	-	-	-
清潔及家事工作人員(含建築清潔工)	-	-	-	-	-	-
勞力工(含理貨員、行李搬運工)	-	-	-	-	-	-

表16 支援服務業全時受僱

	總計		110年8月至111年7月 總薪資 (萬元)	租賃業		110年8月至111年7月 總薪資 (萬元)
	111年7月			111年7月		
	月底受僱 員工人數 (人)	經常性薪資 (元)		月底受僱 員工人數 (人)	經常性薪資 (元)	
主管及監督人員	36,268	52,972	70.6	4,909	53,812	75.9
高階主管(總經理及總執行長)	2,103	123,259	168.8	-	-	-
中階主管(經理)	9,119	62,907	84.3	955	72,112	107.7
監督人員(含現場及辦公室主任、科/股長)	25,046	43,453	57.4	3,817	45,656	61.9
專業人員	12,237	49,597	67.3	1,075	53,357	79.0
品管、工管及生管工程師	-	-	-	-	-	-
環境工程師	-	-	-	-	-	-
機械工程師(含造船、輪機、鑄造)	88	70,964	86.4	-	-	-
化學工程師	-	-	-	-	-	-
醫療器材、醫學工程師	-	-	-	-	-	-
電機、電子工程師	1,535	59,818	79.3	-	-	-
電信工程師	-	-	-	-	-	-
平面及多媒體設計師	817	41,070	51.7	-	-	-
產品及服裝設計師(含工業設計)	-	-	-	-	-	-
護理人員	-	-	-	-	-	-
藥事人員(含藥師)	-	-	-	-	-	-
其他醫療保健專業人員	-	-	-	-	-	-
風險控管人員	-	-	-	-	-	-
財務及投資規劃分析人員	-	-	-	-	-	-
專案管理師(含經營管理顧問)	492	52,795	72.0	-	-	-
稽核人員	-	-	-	-	-	-
人力資源管理師	703	47,606	63.3	-	-	-
廣告及行銷專業人員(含企劃)	2,447	42,464	56.1	-	-	-
資訊及通訊專業人員(含系統分析、程式設計、資料庫及網路專業人員)	2,900	67,433	98.6	116	55,643	84.6
律師	-	-	-	-	-	-
編輯、作家及有關撰稿人員	-	-	-	-	-	-
翻譯人員	3,015	34,869	44.1	-	-	-
電影、舞台及有關導演與製作人	-	-	-	-	-	-
技術員及助理專業人員	25,663	39,120	52.6	3,365	39,178	57.4
營建工程技術員(含建築、土木、景觀、測量、水利)	-	-	-	-	-	-
電機、電子技術員	4,543	39,681	54.4	769	37,215	55.5
機械技術員(含造船、輪機、鑄造)	1,187	41,752	55.6	-	-	-
化工技術員	-	-	-	-	-	-

員工人數、薪資—按職類分

人 力 仲 介 業			人 力 供 應 業		
111年7月		110年8月至111年7月 總 薪 資 (萬元)	111年7月		110年8月至111年7月 總 薪 資 (萬元)
月底受僱員工人數 (人)	經常性薪資 (元)		月底受僱員工人數 (人)	經常性薪資 (元)	
1,923	59,569	76.8	4,737	61,466	87.3
-	-	-	393	139,834	218.9
-	-	-	1,371	75,670	112.3
1,200	48,920	65.5	2,973	44,557	58.6
3,237	36,282	45.8	4,968	61,549	86.6
-	-	-	-	-	-
-	-	-	-	-	-
-	-	-	-	-	-
-	-	-	-	-	-
-	-	-	-	-	-
-	-	-	1,216	62,224	78.6
-	-	-	-	-	-
-	-	-	-	-	-
-	-	-	-	-	-
-	-	-	-	-	-
-	-	-	-	-	-
-	-	-	-	-	-
-	-	-	-	-	-
-	-	-	-	-	-
-	-	-	404	53,429	69.8
-	-	-	-	-	-
-	-	-	364	51,446	71.2
-	-	-	369	45,960	63.6
-	-	-	2,128	70,944	107.0
-	-	-	-	-	-
-	-	-	-	-	-
2,836	34,583	43.7	173	38,899	50.1
-	-	-	-	-	-
5,833	37,146	51.8	6,512	41,582	53.6
-	-	-	-	-	-
-	-	-	1,768	41,898	57.8
-	-	-	836	43,528	57.1
-	-	-	-	-	-

表16 支援服務業全時受僱

	總 計			租 賃 業		
	111年7月		110年8月 至111年7月 總 薪 資 (萬元)	111年7月		110年8月 至111年7月 總 薪 資 (萬元)
	月底受僱 員工人數 (人)	經常性薪資 (元)		月底受僱 員工人數 (人)	經常性薪資 (元)	
品管、工管及生管技術員	209	43,764	60.7	-	-	-
製圖員	68	42,764	57.2	-	-	-
環境工程技術員	1,114	35,767	44.5	-	-	-
焚化爐、水處理及氣(液)體設備操作員	-	-	-	-	-	-
病歷管理人員	-	-	-	-	-	-
勞安及衛生技術員	-	-	-	-	-	-
信用及貸款人員	169	40,294	49.2	-	-	-
會計人員	395	43,662	55.6	-	-	-
工商業銷售代表(含業務員)	10,226	39,045	52.5	2,067	39,474	58.5
採購員	-	-	-	-	-	-
報關員(含報驗、船務人員)	-	-	-	-	-	-
會議及活動規劃人員	464	38,452	51.4	-	-	-
職業介紹人及承攬人	3,562	36,161	50.0	-	-	-
專業秘書	832	43,834	59.5	-	-	-
法務人員	397	48,205	64.1	-	-	-
社會工作助理人員	-	-	-	-	-	-
運動、健身及休閒娛樂指導員	-	-	-	-	-	-
攝影師、攝影記者	-	-	-	-	-	-
資訊管理及維護技術員	1,643	38,947	51.7	-	-	-
廣播及視聽技術員(含放映員)	-	-	-	-	-	-
事務支援人員	73,403	31,931	41.1	4,988	32,436	42.6
總務	2,727	33,908	43.0	-	-	-
辦公室綜合事務人員(含資料登錄、一般事務秘書)	36,573	31,488	40.5	2,225	32,855	42.7
收帳、收費人員(含帳款催收)	1,383	32,897	41.9	-	-	-
旅遊諮詢人員(含旅行社事務人員)	7,014	28,301	34.4	-	-	-
接待員及服務台事務人員(含總機)	3,749	30,407	40.4	-	-	-
電話及網路客服人員	8,679	34,588	44.6	-	-	-
統計調查訪談人員	462	34,925	50.4	-	-	-
會計助理、簿記、出納	7,724	33,110	43.0	1,127	33,963	45.7
統計、財務、證券及保險事務人員	-	-	-	-	-	-
存貨事務人員	555	31,206	41.1	-	-	-
生產及物料規劃事務人員	-	-	-	-	-	-

員工人數、薪資—按職類分(續1)

人 力 仲 介 業			人 力 供 應 業		
111年7月		110年8月至111年7月 總 薪 資 (萬元)	111年7月		110年8月至111年7月 總 薪 資 (萬元)
月底受僱員工人數 (人)	經常性薪資 (元)		月底受僱員工人數 (人)	經常性薪資 (元)	
-	-	-	-	-	-
-	-	-	68	42,764	57.2
-	-	-	-	-	-
-	-	-	-	-	-
-	-	-	-	-	-
-	-	-	-	-	-
-	-	-	144	38,722	46.5
-	-	-	-	-	-
1,594	37,597	56.0	2,083	43,511	51.1
-	-	-	-	-	-
-	-	-	-	-	-
-	-	-	-	-	-
-	-	-	-	-	-
-	-	-	-	-	-
-	-	-	-	-	-
-	-	-	-	-	-
-	-	-	-	-	-
-	-	-	-	-	-
-	-	-	-	-	-
-	-	-	587	37,619	53.1
-	-	-	-	-	-
9,089	32,276	40.8	29,543	31,516	41.3
-	-	-	610	35,048	43.3
5,771	32,459	39.7	19,897	30,515	40.0
-	-	-	329	31,407	39.0
-	-	-	-	-	-
-	-	-	1,153	33,052	46.1
473	29,988	38.0	3,278	32,630	41.2
-	-	-	462	34,925	50.4
-	-	-	1,334	35,249	46.3
-	-	-	-	-	-
-	-	-	-	-	-
-	-	-	-	-	-

表16 支援服務業全時受僱

	總計			租賃業		
	111年7月		110年8月至111年7月 總薪資 (萬元)	111年7月		110年8月至111年7月 總薪資 (萬元)
	月底受僱 員工人數 (人)	經常性薪資 (元)		月底受僱 員工人數 (人)	經常性薪資 (元)	
人事事務人員	4,530	33,571	45.1	-	-	-
服務及銷售工作人員	94,618	31,197	40.6	745	32,112	46.4
導遊、領隊及解說員	739	27,859	33.4	-	-	-
廚師	-	-	-	-	-	-
餐飲服務人員(含餐食櫃台工作)	-	-	-	-	-	-
按摩師	-	-	-	-	-	-
銷售人員	3,489	32,343	43.5	745	32,112	46.4
收銀員及售票員	293	29,094	33.6	-	-	-
電話及網路行銷人員	3,782	38,240	53.2	-	-	-
健康照顧人員(含看護、月子照護)	-	-	-	-	-	-
建築物管理員、保全及警衛人員	84,991	30,868	40.0	-	-	-
技藝、機械設備操作及組裝人員	50,531	32,178	43.0	4,314	36,926	48.3
園藝及農牧業生產人員	579	28,980	34.3	-	-	-
車輛維修人員(含自行車、機車、汽車、火車)	-	-	-	-	-	-
產業用機器維修人員	4,539	35,374	46.7	2,320	37,638	48.3
美編、印刷及有關工作人員(含印刷前置、裝訂)	-	-	-	-	-	-
電力、電子、資通訊設備裝修人員(含水電工)	6,330	35,739	52.5	-	-	-
產品分級及檢查人員	-	-	-	-	-	-
消毒及除蟲有關工作人員	709	32,343	41.0	-	-	-
生產機械設備操作人員	4,506	29,528	36.9	-	-	-
組裝(現場)人員	26,149	30,055	40.4	-	-	-
小客、貨車駕駛人員	3,144	38,048	46.2	-	-	-
大客、貨車駕駛人員	1,786	39,142	52.5	-	-	-
推土、吊車、起重機等移運設備操作人員	1,045	31,538	42.2	-	-	-
船舶艙面水手及有關工作人員	-	-	-	-	-	-
基層技術工及勞力工	79,623	28,734	35.9	-	-	-
清潔及家事工作人員(含建築清潔工)	65,058	28,670	35.4	-	-	-
勞力工(合理貨員、行李搬運工)	13,929	28,842	37.8	-	-	-
廢棄物收集工及回收資源分類工	-	-	-	-	-	-
廚房幫工(含速食烹調)	123	30,168	35.1	-	-	-
抄表員及自動販賣機收款員	-	-	-	-	-	-
休閒遊樂場所服務員(含收票員、引座員)	101	31,690	37.8	-	-	-

員工人數、薪資—按職類分(續2)

人 力 仲 介 業			人 力 供 應 業		
111年7月		110年8月至111年7月 總 薪 資 (萬元)	111年7月		110年8月至111年7月 總 薪 資 (萬元)
月底受僱員工人數 (人)	經常性薪資 (元)		月底受僱員工人數 (人)	經常性薪資 (元)	
-	-	-	2,453	33,878	45.2
-	-	-	6,855	33,745	44.6
-	-	-	88	31,058	39.9
-	-	-	-	-	-
-	-	-	-	-	-
-	-	-	-	-	-
-	-	-	2,528	32,187	41.5
-	-	-	266	29,195	33.7
-	-	-	1,970	39,206	56.6
-	-	-	-	-	-
-	-	-	713	30,401	37.6
-	-	-	40,827	31,652	42.4
-	-	-	-	-	-
-	-	-	-	-	-
-	-	-	875	31,839	40.9
-	-	-	-	-	-
-	-	-	5,003	36,114	53.8
-	-	-	-	-	-
-	-	-	-	-	-
-	-	-	4,506	29,528	36.9
-	-	-	26,023	30,055	40.4
-	-	-	2,454	38,604	46.4
-	-	-	1,400	39,936	53.5
-	-	-	-	-	-
-	-	-	-	-	-
-	-	-	14,848	27,876	35.6
-	-	-	4,842	26,140	31.1
-	-	-	9,452	28,441	37.6
-	-	-	-	-	-
-	-	-	-	-	-
-	-	-	-	-	-
-	-	-	101	31,690	37.8

表16 支援服務業全時受僱

	旅行及相關服務業			保全及偵探業		
	111年7月		110年8月 至111年7月 總薪資 (萬元)	111年7月		110年8月 至111年7月 總薪資 (萬元)
	月底受僱 員工人數 (人)	經常性薪資 (元)		月底受僱 員工人數 (人)	經常性薪資 (元)	
主管及監督人員	3,337	46,639	57.7	10,833	50,959	67.1
高階主管(總經理及總執行長)	114	110,194	130.5	812	103,313	136.4
中階主管(經理)	958	51,715	63.9	2,797	56,556	73.5
監督人員(含現場及辦公室主任、科/股長)	2,265	41,294	51.4	7,224	42,907	56.7
專業人員	1,208	40,336	48.8	145	40,766	53.8
品管、工管及生管工程師	-	-	-	-	-	-
環境工程師	-	-	-	-	-	-
機械工程師(含造船、輪機、鑄造)	-	-	-	-	-	-
化學工程師	-	-	-	-	-	-
醫療器材、醫學工程師	-	-	-	-	-	-
電機、電子工程師	-	-	-	-	-	-
電信工程師	-	-	-	-	-	-
平面及多媒體設計師	298	32,025	37.5	-	-	-
產品及服裝設計師(含工業設計)	-	-	-	-	-	-
護理人員	-	-	-	-	-	-
藥事人員(含藥師)	-	-	-	-	-	-
其他醫療保健專業人員	-	-	-	-	-	-
風險控管人員	-	-	-	-	-	-
財務及投資規劃分析人員	-	-	-	-	-	-
專案管理師(含經營管理顧問)	-	-	-	-	-	-
稽核人員	-	-	-	-	-	-
人力資源管理師	44	42,062	52.9	-	-	-
廣告及行銷專業人員(含企劃)	721	36,428	44.9	-	-	-
資訊及通訊專業人員(含系統分析、程式設計、資料庫及網路專業人員)	131	79,766	91.8	-	-	-
律師	-	-	-	-	-	-
編輯、作家及有關撰稿人員	-	-	-	-	-	-
翻譯人員	-	-	-	-	-	-
電影、舞台及有關導演與製作人	-	-	-	-	-	-
技術員及助理專業人員	1,735	38,781	44.4	2,827	34,650	50.5
營建工程技術員(含建築、土木、景觀、測量、水利)	-	-	-	-	-	-
電機、電子技術員	-	-	-	426	35,545	50.3
機械技術員(含造船、輪機、鑄造)	-	-	-	-	-	-
化工技術員	-	-	-	-	-	-

員工人數、薪資—按職類分(續3)

建築物及綠化服務業			行政支援服務業		
111年7月		110年8月至111年7月 總薪資 (萬元)	111年7月		110年8月至111年7月 總薪資 (萬元)
月底受僱員工人數 (人)	經常性薪資 (元)		月底受僱員工人數 (人)	經常性薪資 (元)	
7,661	46,793	60.9	2,868	64,557	84.3
248	114,324	150.7	-	-	-
1,583	57,803	73.8	850	74,295	96.6
5,830	40,931	53.6	1,737	46,493	62.8
236	44,786	56.5	1,368	44,690	58.8
-	-	-	-	-	-
-	-	-	-	-	-
-	-	-	-	-	-
-	-	-	-	-	-
-	-	-	-	-	-
93	47,803	56.8	-	-	-
-	-	-	-	-	-
-	-	-	372	47,174	61.8
-	-	-	-	-	-
-	-	-	-	-	-
-	-	-	-	-	-
-	-	-	-	-	-
-	-	-	-	-	-
-	-	-	-	-	-
-	-	-	-	-	-
-	-	-	598	38,094	47.4
-	-	-	251	53,285	70.5
-	-	-	-	-	-
-	-	-	-	-	-
-	-	-	-	-	-
-	-	-	-	-	-
3,455	38,794	49.1	1,936	44,097	58.4
-	-	-	-	-	-
1,575	39,516	51.2	-	-	-
-	-	-	-	-	-
-	-	-	-	-	-

表16 支援服務業全時受僱

	旅行及相關服務業			保安及偵探業		
	111年7月		110年8月至111年7月 總薪資 (萬元)	111年7月		110年8月至111年7月 總薪資 (萬元)
	月底受僱 員工人數 (人)	經常性薪資 (元)		月底受僱 員工人數 (人)	經常性薪資 (元)	
品管、工管及生管技術員	-	-	-	-	-	-
製圖員	-	-	-	-	-	-
環境工程技術員	-	-	-	-	-	-
焚化爐、水處理及氣(液)體設備操作員	-	-	-	-	-	-
病歷管理人員	-	-	-	-	-	-
勞安及衛生技術員	-	-	-	-	-	-
信用及貸款人員	-	-	-	-	-	-
會計人員	-	-	-	-	-	-
工商業銷售代表(含業務員)	1,599	38,769	44.0	2,085	33,333	49.6
採購員	-	-	-	-	-	-
報關員(含報驗、船務人員)	-	-	-	-	-	-
會議及活動規劃人員	-	-	-	-	-	-
職業介紹人及承攬人	-	-	-	-	-	-
專業秘書	-	-	-	-	-	-
法務人員	-	-	-	-	-	-
社會工作助理人員	-	-	-	-	-	-
運動、健身及休閒娛樂指導員	-	-	-	-	-	-
攝影師、攝影記者	-	-	-	-	-	-
資訊管理及維護技術員	-	-	-	-	-	-
廣播及視聽技術員(含放映員)	-	-	-	-	-	-
事務支援人員	11,416	28,752	35.1	4,114	33,540	44.6
總務	213	30,891	38.5	296	34,217	44.7
辦公室綜合事務人員(含資料登錄、一般事務秘書)	2,209	28,526	35.0	1,513	34,479	47.7
收帳、收費人員(含帳款催收)	-	-	-	437	35,209	45.7
旅遊諮詢人員(含旅行社事務人員)	7,014	28,301	34.4	-	-	-
接待員及服務台事務人員(含總機)	276	29,910	37.6	216	28,786	39.2
電話及網路客服人員	94	32,324	39.0	473	33,106	42.7
統計調查訪談人員	-	-	-	-	-	-
會計助理、簿記、出納	1,185	30,397	37.1	683	33,022	42.2
統計、財務、證券及保險事務人員	-	-	-	-	-	-
存貨事務人員	-	-	-	202	32,151	42.7
生產及物料規劃事務人員	-	-	-	-	-	-

員工人數、薪資—按職類分(續4)

建築物及綠化服務業			行政支援服務業		
111年7月		110年8月至111年7月 總薪資 (萬元)	111年7月		110年8月至111年7月 總薪資 (萬元)
月底受僱員工人數 (人)	經常性薪資 (元)		月底受僱員工人數 (人)	經常性薪資 (元)	
-	-	-	-	-	-
-	-	-	-	-	-
505	35,673	42.9	-	-	-
-	-	-	-	-	-
-	-	-	-	-	-
-	-	-	-	-	-
-	-	-	-	-	-
306	40,020	50.1	492	47,524	61.0
-	-	-	-	-	-
-	-	-	-	-	-
-	-	-	427	38,585	50.9
-	-	-	-	-	-
225	36,642	46.4	-	-	-
-	-	-	-	-	-
-	-	-	-	-	-
-	-	-	-	-	-
-	-	-	-	-	-
-	-	-	-	-	-
-	-	-	-	-	-
5,870	31,622	39.4	8,383	36,473	47.6
573	30,875	38.7	-	-	-
2,966	31,698	38.1	1,992	37,574	48.7
-	-	-	-	-	-
-	-	-	-	-	-
869	30,345	40.7	-	-	-
-	-	-	4,326	36,794	48.3
-	-	-	-	-	-
1,083	32,327	41.6	-	-	-
-	-	-	-	-	-
-	-	-	-	-	-
-	-	-	-	-	-

表16 支援服務業全時受僱

	旅行及相關服務業			保全及偵探業		
	111年7月		110年8月至111年7月 總薪資 (萬元)	111年7月		110年8月至111年7月 總薪資 (萬元)
	月底受僱 員工人數 (人)	經常性薪資 (元)		月底受僱 員工人數 (人)	經常性薪資 (元)	
人事事務人員	267	31,346	39.8	294	31,898	41.2
服務及銷售工作人員	1,332	30,793	39.1	76,925	30,693	39.9
導遊、領隊及解說員	651	27,427	32.5	-	-	-
廚師	-	-	-	-	-	-
餐飲服務人員(含餐食櫃台工作)	-	-	-	-	-	-
按摩師	-	-	-	-	-	-
銷售人員	216	34,962	58.1	-	-	-
收銀員及售票員	-	-	-	-	-	-
電話及網路行銷人員	-	-	-	-	-	-
健康照顧人員(含看護、月子照護)	-	-	-	-	-	-
建築物管理員、保全及警衛人員	-	-	-	76,925	30,693	39.9
技藝、機械設備操作及組裝人員	-	-	-	-	-	-
園藝及農牧業生產人員	-	-	-	-	-	-
車輛維修人員(含自行車、機車、汽車、火車)	-	-	-	-	-	-
產業用機器維修人員	-	-	-	-	-	-
美編、印刷及有關工作人員(含印刷前置、裝訂)	-	-	-	-	-	-
電力、電子、資通訊設備裝修人員(含水電工)	-	-	-	-	-	-
產品分級及檢查人員	-	-	-	-	-	-
消毒及除蟲有關工作人員	-	-	-	-	-	-
生產機械設備操作人員	-	-	-	-	-	-
組裝(現場)人員	-	-	-	-	-	-
小客、貨車駕駛人員	-	-	-	-	-	-
大客、貨車駕駛人員	-	-	-	-	-	-
推土、吊車、起重機等移運設備操作人員	-	-	-	-	-	-
船舶艙面水手及有關工作人員	-	-	-	-	-	-
基層技術工及勞力工	-	-	-	-	-	-
清潔及家事工作人員(含建築清潔工)	-	-	-	-	-	-
勞力工(含理貨員、行李搬運工)	-	-	-	-	-	-
廢棄物收集工及回收資源分類工	-	-	-	-	-	-
廚房幫工(含速食烹調)	-	-	-	-	-	-
抄表員及自動販賣機收款員	-	-	-	-	-	-
休閒遊樂場所服務員(含收票員、引座員)	-	-	-	-	-	-

員工人數、薪資—按職類分(續完)

建築物及綠化服務業			行政支援服務業		
111年7月		110年8月至111年7月 總薪資 (萬元)	111年7月		110年8月至111年7月 總薪資 (萬元)
月底受僱員工人數 (人)	經常性薪資 (元)		月底受僱員工人數 (人)	經常性薪資 (元)	
366	32,974	40.9	-	-	-
7,388	32,732	41.1	1,373	38,373	52.9
-	-	-	-	-	-
-	-	-	-	-	-
-	-	-	-	-	-
-	-	-	-	-	-
-	-	-	-	-	-
-	-	-	1,361	38,336	52.8
-	-	-	-	-	-
7,344	32,735	41.1	-	-	-
3,055	33,196	44.4	-	-	-
449	28,970	33.7	-	-	-
-	-	-	-	-	-
1,344	33,769	47.6	-	-	-
-	-	-	-	-	-
318	35,834	47.5	-	-	-
-	-	-	-	-	-
685	32,199	41.0	-	-	-
-	-	-	-	-	-
-	-	-	-	-	-
115	38,104	49.8	-	-	-
144	36,028	51.4	-	-	-
-	-	-	-	-	-
-	-	-	-	-	-
62,003	28,935	35.8	1,472	29,323	38.4
59,840	28,893	35.8	-	-	-
2,081	30,092	37.8	1,459	29,348	38.4
-	-	-	-	-	-
82	29,996	34.5	-	-	-
-	-	-	-	-	-
-	-	-	-	-	-

表17 教育業全時受僱員工

	總 計		
	111年7月		110年8月至111年7月 總 薪 資 (萬元)
	月底受僱員工人數 (人)	經 常 性 薪 資 (元)	
主管及監督人員	10,061	51,778	69.0
高階主管(總經理及總執行長)	-	-	-
中階主管(經理)	4,452	57,547	78.8
監督人員(含現場及辦公室主任、科/股長)	5,215	43,855	56.3
專業人員	69,251	37,064	48.3
平面及多媒體設計師	235	39,862	52.5
護理人員	-	-	-
學前教育人員	42,782	38,104	50.2
補教業教師	24,075	34,590	44.1
稽核人員	-	-	-
人力資源管理師	-	-	-
廣告及行銷專業人員(含企劃)	923	38,869	48.9
資訊及通訊專業人員(含系統分析、程式設計、資料庫及網路專業人員)	640	51,024	63.9
人文社會科學研究人員	-	-	-
編輯、作家及有關撰稿人員	-	-	-
翻譯人員	-	-	-
技術員及助理專業人員	1,039	34,967	44.6
會計人員	-	-	-
工商業銷售代表(含業務員)	224	35,846	44.8
採購員	-	-	-
法務人員	-	-	-
運動、健身及休閒娛樂指導員	-	-	-
攝影師、攝影記者	-	-	-

人數、薪資—按職類分

學前教育			教育輔助及其他教育業		
111年7月		110年8月至111年7月 總薪資 (萬元)	111年7月		110年8月至111年7月 總薪資 (萬元)
月底受僱員工人數 (人)	經常性薪資 (元)		月底受僱員工人數 (人)	經常性薪資 (元)	
5,110	55,701	76.3	4,951	47,728	61.3
-	-	-	-	-	-
3,719	56,212	77.3	733	64,321	86.6
1,090	46,022	62.1	4,125	43,283	54.8
43,284	38,148	50.3	25,967	35,256	45.0
-	-	-	235	39,862	52.5
-	-	-	-	-	-
42,782	38,104	50.2	-	-	-
-	-	-	24,075	34,590	44.1
-	-	-	-	-	-
-	-	-	-	-	-
-	-	-	923	38,869	48.9
-	-	-	640	51,024	63.9
-	-	-	-	-	-
-	-	-	-	-	-
-	-	-	1,009	35,070	44.8
-	-	-	-	-	-
-	-	-	224	35,846	44.8
-	-	-	-	-	-
-	-	-	-	-	-
-	-	-	-	-	-
-	-	-	-	-	-

表17 教育業全時受僱員工

	總 計		
	111年7月		110年8月至111年7月 總 薪 資 (萬元)
	月底受僱員工人數 (人)	經 常 性 薪 資 (元)	
資訊管理及維護技術員	-	-	-
事務支援人員	30,640	32,194	40.9
總務	1,214	32,304	40.9
辦公室綜合事務人員(含資料登錄、一般事務秘書)	8,884	32,064	40.6
接待員及服務台事務人員(含總機)	4,701	32,196	41.9
電話及網路客服人員	317	35,475	45.8
會計助理、簿記、出納	1,716	33,205	43.6
存貨事務人員	-	-	-
人事事務人員	842	32,280	40.7
教務人員(含班導師、輔導員)	12,952	32,052	40.4
服務及銷售工作人員	4,019	30,824	40.2
廚師	1,195	30,315	39.3
銷售人員	-	-	-
電話及網路行銷人員	414	30,915	39.1
兒童照顧人員(含保母)	2,074	30,278	39.7
建築物管理員、保全及警衛人員	-	-	-
技藝、機械設備操作及組裝人員	2,000	29,381	38.1
小客、貨車駕駛人員	2,000	29,381	38.1
基層技術工及勞力工	3,843	26,334	33.6
清潔及家事工作人員(含建築清潔工)	1,118	26,807	33.1
勞力工(含理貨員、行李搬運工)	-	-	-
廚房幫工(含速食烹調)	2,692	26,145	33.9
停車場管理工	-	-	-

人數、薪資—按職類分(續)

學前教育			教育輔助及其他教育業			
111年7月		110年8月至111年7月 總薪資 (萬元)	111年7月		110年8月至111年7月 總薪資 (萬元)	
月底受僱員工人數 (人)	經常性薪資 (元)		月底受僱員工人數 (人)	經常性薪資 (元)		
-	-	-	-	-	-	
8,447	33,934	43.4	22,193	31,532	39.9	
-	-	-	-	-	-	
3,054	31,464	40.0	5,830	32,378	41.0	
-	-	-	4,310	32,229	41.9	
-	-	-	317	35,475	45.8	
-	-	-	1,267	33,298	43.8	
-	-	-	-	-	-	
-	-	-	570	33,548	42.3	
3,463	37,215	47.6	9,489	30,168	37.7	
3,329	30,272	39.6	690	33,487	43.1	
1,195	30,315	39.3	-	-	-	
-	-	-	-	-	-	
-	-	-	414	30,915	39.1	
2,074	30,278	39.7	-	-	-	
-	-	-	-	-	-	
1,940	29,305	38.0	-	-	-	
1,940	29,305	38.0	-	-	-	
3,303	26,322	33.8	-	-	-	
-	-	-	-	-	-	
-	-	-	-	-	-	
2,663	26,100	33.9	-	-	-	
-	-	-	-	-	-	

表18 醫療保健及社會工作服務業全時

	總 計		
	111年7月		110年8月至111年7月 總 薪 資 (萬元)
	月底受僱員工人數 (人)	經 常 性 薪 資 (元)	
主管及監督人員	20,201	96,288	141.5
高階主管(總經理及總執行長)	1,307	236,518	332.5
中階主管(經理)	4,028	126,953	190.3
監督人員(含現場及辦公室主任、科/股長)	14,866	75,650	111.3
專業人員	271,844	69,039	101.2
統計及精算專業人員	-	-	-
醫療器材、醫學工程師	-	-	-
生物科學工程師	874	54,032	70.5
電機、電子工程師	256	49,784	72.8
醫師	53,498	156,178	230.2
護理人員	164,322	47,514	69.6
藥事人員(含藥師)	17,428	52,557	77.8
勞安及衛生管理人員(含工業安全管理師)	58	46,305	66.8
物理治療師	6,966	43,973	60.7
營養師	2,421	41,732	58.8
聽力及語言治療師	1,788	48,733	67.4
職能治療師	4,313	45,052	60.8
呼吸治療師	2,377	52,286	74.4
醫院管理師	2,530	41,492	62.2
其他醫療保健專業人員	7,202	48,332	69.6
專案管理師(含經營管理顧問)	702	50,132	69.2
稽核人員	-	-	-
人力資源管理師	105	47,096	69.1
廣告及行銷專業人員(含企劃)	494	36,479	49.3
公關專業人員	321	43,902	62.3
資訊及通訊專業人員(含系統分析、程式設計、資料庫及網路專業人員)	2,001	53,402	74.6
社工師、心理專業人員	4,115	43,146	59.4
技術員及助理專業人員	50,974	38,149	53.8
營建工程技術員(含建築、土木、景觀、測量、水利)	-	-	-
電機、電子技術員	580	42,447	58.9
環境工程技術員	-	-	-
生命科學技術員	-	-	-
醫療設備控制技術員	7,204	45,316	64.9
醫學及病理檢驗人員	9,805	46,646	68.3
義肢、義齒等人體輔具技術員	230	34,497	48.2
傳統醫學技術員	873	38,760	68.4
牙醫助理	8,055	29,661	37.7
病歷管理人員	3,430	33,040	45.1
配鏡、驗光技術員	733	34,847	46.7
物理、職能(復健)治療技術員	1,719	39,011	55.3
勞安及衛生技術員	-	-	-
其他醫療保健助理專業人員	13,064	34,109	48.1
會計人員	107	48,484	67.1

受僱員工人數、薪資—按職類分

醫療保健業			社會工作服務業		
111年7月		110年8月至111年7月 總薪資 (萬元)	111年7月		110年8月至111年7月 總薪資 (萬元)
月底受僱員工人數 (人)	經常性薪資 (元)		月底受僱員工人數 (人)	經常性薪資 (元)	
16,741	106,264	156.9	3,460	48,016	64.5
1,183	252,115	353.6	-	-	-
3,606	134,309	202.5	422	64,096	85.5
11,952	83,367	123.8	2,914	43,998	58.3
267,506	69,536	101.9	4,338	38,423	52.9
-	-	-	-	-	-
-	-	-	-	-	-
874	54,032	70.5	-	-	-
256	49,784	72.8	-	-	-
53,496	156,177	230.2	-	-	-
161,475	47,716	69.9	2,847	36,060	49.9
17,408	52,555	77.8	-	-	-
58	46,305	66.8	-	-	-
6,865	43,854	60.5	-	-	-
2,330	41,723	58.8	-	-	-
1,787	48,726	67.4	-	-	-
4,067	45,009	60.6	246	45,757	63.6
2,377	52,286	74.4	-	-	-
2,530	41,492	62.2	-	-	-
7,101	48,422	69.8	101	42,020	59.7
701	50,152	69.2	-	-	-
-	-	-	-	-	-
105	47,096	69.1	-	-	-
473	36,302	49.1	-	-	-
318	44,019	62.5	-	-	-
2,001	53,402	74.6	-	-	-
3,211	43,785	60.7	904	40,876	55.0
49,318	38,192	54.0	1,656	36,883	48.3
-	-	-	-	-	-
558	42,262	58.8	-	-	-
-	-	-	-	-	-
-	-	-	-	-	-
7,204	45,316	64.9	-	-	-
9,805	46,646	68.3	-	-	-
222	34,499	48.3	-	-	-
873	38,760	68.4	-	-	-
8,055	29,661	37.7	-	-	-
3,430	33,040	45.1	-	-	-
733	34,847	46.7	-	-	-
1,686	39,037	55.2	-	-	-
-	-	-	-	-	-
12,435	34,014	48.3	-	-	-
100	48,019	65.9	-	-	-

表18 醫療保健及社會工作服務業全時

	總 計		
	111年7月		110年8月至111年7月 總 薪 資 (萬元)
	月底受僱員工人數 (人)	經 常 性 薪 資 (元)	
工商業銷售代表(含業務員)	-	-	-
採購員	1,088	37,785	54.0
職業介紹人及承包人	-	-	-
專業秘書	834	41,818	59.2
法務人員	104	49,329	66.7
社會工作助理人員	1,786	34,082	45.1
資訊管理及維護技術員	1,185	42,576	57.6
廣播及視聽技術員(含放映員)	-	-	-
事務支援人員	41,005	32,813	45.9
總務	3,495	33,959	46.6
辦公室綜合事務人員(含資料登錄、一般事務秘書)	15,560	34,740	50.4
收帳、收費人員(含帳款催收)	-	-	-
接待員及服務台事務人員(含總機)	2,276	30,057	40.4
電話及網路客服人員	204	31,496	42.7
醫院(診所)櫃台事務人員	14,204	30,316	41.2
會計助理、簿記、出納	3,289	34,505	47.9
存貨事務人員	531	32,563	43.9
人事事務人員	1,421	34,466	47.8
服務及銷售工作人員	48,482	30,979	41.6
廚師	1,184	33,900	45.4
餐飲服務人員(含餐食櫃台工作)	308	29,598	39.4
美髮、美容及造型設計人員	-	-	-
按摩師	-	-	-
銷售人員	82	45,678	81.9
兒童照顧人員(含保母)	10,829	29,665	37.8
健康照顧人員(含看護、月子照護)	35,238	31,099	42.2
建築物管理員、保全及警衛人員	731	39,415	57.5
技藝、機械設備操作及組裝人員	4,113	36,680	53.3
園藝及農牧業生產人員	-	-	-
營建木作人員	-	-	-
空調及冷凍機械裝修人員	242	39,279	55.1
精密儀器製造及修理人員	276	43,739	71.3
電力、電子、資通訊設備裝修人員(含水電工)	1,266	40,375	60.8
木材處理、家具木工及有關工作人員	-	-	-
生產機械設備操作人員	-	-	-
洗滌工、熨燙工	252	31,670	45.0
小客、貨車駕駛人員	1,550	32,711	44.5
大客、貨車駕駛人員	400	37,561	55.9
基層技術工及勞力工	9,820	29,991	42.1
清潔及家事工作人員(含建築清潔工)	3,860	28,897	38.6
勞力工(含理貨員、行李搬運工)	3,350	32,260	46.7
廢棄物收集工及回收資源分類工	60	33,079	54.1
廚房幫工(含速食烹調)	2,550	28,593	40.9

受僱員工人數、薪資—按職類分(續)

醫療保健業			社會工作服務業		
111年7月		110年8月至111年7月 總薪資 (萬元)	111年7月		110年8月至111年7月 總薪資 (萬元)
月底受僱員工人數 (人)	經常性薪資 (元)		月底受僱員工人數 (人)	經常性薪資 (元)	
-	-	-	-	-	-
1,072	37,590	53.8	-	-	-
-	-	-	-	-	-
824	41,633	58.8	-	-	-
102	49,283	66.6	-	-	-
882	31,487	41.0	904	36,614	49.1
1,172	42,617	57.7	-	-	-
-	-	-	-	-	-
38,511	32,823	46.0	2,494	32,665	44.4
3,002	34,413	47.5	493	31,195	41.5
14,638	34,809	50.6	922	33,638	46.8
-	-	-	-	-	-
2,265	30,053	40.4	-	-	-
204	31,496	42.7	-	-	-
14,204	30,316	41.2	-	-	-
2,492	35,033	49.0	797	32,853	43.9
531	32,563	43.9	-	-	-
1,150	35,153	48.9	-	-	-
7,870	31,672	43.1	40,612	30,845	41.3
503	36,419	49.1	681	32,040	42.1
308	29,598	39.4	-	-	-
-	-	-	-	-	-
-	-	-	-	-	-
82	45,678	81.9	-	-	-
273	32,820	45.6	10,556	29,583	37.6
5,950	30,302	40.5	29,288	31,261	42.5
646	40,076	58.7	-	-	-
3,725	37,212	54.3	388	31,571	43.1
-	-	-	-	-	-
-	-	-	-	-	-
242	39,279	55.1	-	-	-
276	43,739	71.3	-	-	-
1,226	40,485	61.0	-	-	-
-	-	-	-	-	-
-	-	-	-	-	-
218	32,243	46.2	-	-	-
1,246	33,091	45.2	-	-	-
392	37,598	55.8	-	-	-
9,011	30,163	42.2	809	28,077	40.4
3,727	28,886	38.6	-	-	-
3,302	32,287	46.7	-	-	-
60	33,079	54.1	-	-	-
1,922	28,897	41.0	628	27,663	40.7

表19 藝術、娛樂及休閒服務業全時

	總 計		
	111年7月		110年8月至111年7月 總 薪 資 (萬元)
	月底受僱員工人數 (人)	經 常 性 薪 資 (元)	
主管及監督人員	8,007	61,777	81.9
高階主管(總經理及總執行長)	557	131,418	169.3
中階主管(經理)	2,637	79,058	103.6
監督人員(含現場及辦公室主任、科/股長)	4,813	44,250	59.5
專業人員	5,209	36,963	48.3
電機、電子工程師	-	-	-
建築工程師(含建築師)	-	-	-
室內設計師	-	-	-
平面及多媒體設計師	704	35,354	46.2
產品及服裝設計師(含工業設計)	-	-	-
護理人員	-	-	-
獸醫師	-	-	-
勞安及衛生管理人員(含工業安全管理師)	-	-	-
營養師	-	-	-
其他醫療保健專業人員	-	-	-
風險控管人員	-	-	-
財務及投資規劃分析人員	-	-	-
專案管理師(含經營管理顧問)	304	44,033	57.9
稽核人員	-	-	-
人力資源管理師	-	-	-
廣告及行銷專業人員(含企劃)	2,201	36,250	48.0
公關專業人員	-	-	-
資訊及通訊專業人員(含系統分析、程式設計、資料庫及網路專業人員)	199	51,563	73.2
編輯、作家及有關撰稿人員	-	-	-
翻譯人員	-	-	-
表演藝術人員(含演員、配音員)	1,129	30,602	38.3
電影、舞台及有關導演與製作人	251	45,770	58.5
技術員及助理專業人員	9,795	42,418	55.5
營建工程技術員(含建築、土木、景觀、測量、水利)	85	39,245	50.7
電機、電子技術員	284	42,500	52.6
機械技術員(含造船、輪機、鑄造)	-	-	-
品管、工管及生管技術員	-	-	-
環境工程技術員	-	-	-
焚化爐、水處理及氣(液)體設備操作員	-	-	-
會計人員	-	-	-
工商業銷售代表(含業務員)	576	36,734	52.6
採購員	115	36,025	45.6
會議及活動規劃人員	-	-	-
專業秘書	-	-	-
法務人員	-	-	-
職業運動員	-	-	-
運動、健身及休閒娛樂指導員	5,356	43,307	57.8
節目助理及舞台相關工作人員	1,198	31,376	39.4
資訊管理及維護技術員	383	34,401	42.9

表19 藝術、娛樂及休閒服務業全時

	總 計		
	111年7月		110年8月至111年7月 總 薪 資 (萬元)
	月底受僱員工人數 (人)	經 常 性 薪 資 (元)	
廣播及視聽技術員(含放映員)	268	38,634	51.3
事務支援人員	8,728	30,475	39.2
總務	534	31,417	40.6
辦公室綜合事務人員(含資料登錄、一般事務秘書)	2,393	31,484	40.1
收帳、收費人員(含帳款催收)	277	30,733	39.0
接待員及服務台事務人員(含總機)	3,586	28,485	36.9
電話及網路客服人員	112	30,556	44.7
會計助理、簿記、出納	1,455	32,529	40.5
存貨事務人員	119	31,710	40.5
人事事務人員	252	34,453	44.7
服務及銷售工作人員	13,248	30,857	39.7
導遊、領隊及解說員	-	-	-
廚師	781	37,838	47.5
飲料調配及調酒員	600	31,655	41.9
餐飲服務人員(含餐食櫃台工作)	5,565	29,888	38.6
美髮、美容及造型設計人員	-	-	-
寵物美容師及動物照料工作人員	76	31,897	41.2
按摩師	-	-	-
銷售人員	2,493	32,487	42.4
收銀員及售票員	2,251	28,504	35.5
電話及網路行銷人員	-	-	-
建築物管理員、保全及警衛人員	199	31,625	39.8
救生員	1,079	31,717	40.1
技藝、機械設備操作及組裝人員	1,731	31,498	40.3
園藝及農牧業生產人員	340	32,325	41.7
營建木作人員	50	35,226	44.1
油漆、噴漆人員(含裱糊工)	-	-	-
車輛維修人員(含自行車、機車、汽車、火車)	-	-	-
產業用機器維修人員	481	30,989	38.2
各種材質手工藝人員	-	-	-
美編、印刷及有關工作人員(含印刷前置、裝訂)	-	-	-
電力、電子、資訊設備裝修人員(含水電工)	355	33,998	45.0
服飾打樣及剪裁人員	-	-	-
洗滌工、熨燙工	-	-	-
小客、貨車駕駛人員	-	-	-
大客、貨車駕駛人員	-	-	-
推土、吊車、起重機等移運設備操作人員	-	-	-
基層技術工及勞力工	11,077	27,246	33.2
清潔及家事工作人員(含建築清潔工)	1,390	27,218	33.7
勞力工(含理貨員、行李搬運工)	282	29,523	37.1
廚房幫工(含速食烹調)	493	27,298	34.1
停車場管理工	-	-	-
休閒遊樂場所服務員(含收票員、引座員)	8,905	27,173	32.9

受僱員工人數、薪資—按職類分(續)

創作及藝術表演業			運動、娛樂及休閒服務業		
111年7月		110年8月至111年7月 總薪資 (萬元)	111年7月		110年8月至111年7月 總薪資 (萬元)
月底受僱員工人數 (人)	經常性薪資 (元)		月底受僱員工人數 (人)	經常性薪資 (元)	
-	-	-	160	36,978	48.1
1,940	30,962	38.5	6,788	30,335	39.4
-	-	-	383	31,315	40.3
1,190	30,342	37.9	1,203	32,614	42.4
-	-	-	277	30,733	39.0
-	-	-	3,550	28,483	36.9
-	-	-	112	30,556	44.7
-	-	-	932	32,735	41.3
-	-	-	119	31,710	40.5
-	-	-	212	34,700	45.4
-	-	-	13,190	30,857	39.7
-	-	-	-	-	-
-	-	-	781	37,838	47.5
-	-	-	600	31,655	41.9
-	-	-	5,565	29,888	38.6
-	-	-	-	-	-
-	-	-	76	31,897	41.2
-	-	-	-	-	-
-	-	-	2,435	32,523	42.4
-	-	-	2,251	28,504	35.5
-	-	-	-	-	-
-	-	-	199	31,625	39.8
-	-	-	1,079	31,717	40.1
-	-	-	1,432	32,711	41.8
-	-	-	340	32,325	41.7
-	-	-	50	35,226	44.1
-	-	-	-	-	-
-	-	-	-	-	-
-	-	-	481	30,989	38.2
-	-	-	-	-	-
-	-	-	-	-	-
-	-	-	355	33,998	45.0
-	-	-	-	-	-
-	-	-	-	-	-
-	-	-	-	-	-
-	-	-	11,076	27,245	33.2
-	-	-	1,389	27,217	33.7
-	-	-	282	29,523	37.1
-	-	-	493	27,298	34.1
-	-	-	-	-	-
-	-	-	8,905	27,173	32.9

表20 其他服務業全時受僱

	總計			個人及家庭用品維修業		
	111年7月		110年8月至111年7月 總薪資 (萬元)	111年7月		110年8月至111年7月 總薪資 (萬元)
	月底受僱 員工人數 (人)	經常性薪資 (元)		月底受僱 員工人數 (人)	經常性薪資 (元)	
主管及監督人員	9,839	49,421	66.9	4,470	52,894	72.7
高階主管(總經理及總執行長)	144	124,275	208.1	-	-	-
中階主管(經理)	1,461	71,492	100.2	818	71,411	96.7
監督人員(含現場及辦公室主任、科/股長)	8,234	44,196	58.7	3,572	47,255	64.9
專業人員	536	45,175	59.1	419	43,846	55.4
電機、電子工程師	250	45,163	55.9	247	45,111	55.8
建築工程師(含建築師)	-	-	-	-	-	-
平面及多媒體設計師	-	-	-	-	-	-
財務及投資規劃分析人員	-	-	-	-	-	-
稽核人員	-	-	-	-	-	-
人力資源管理師	-	-	-	-	-	-
廣告及行銷專業人員(含企劃)	57	39,945	50.9	-	-	-
公關專業人員	-	-	-	-	-	-
資訊及通訊專業人員(含系統分析、程式設計、資料庫及網路專業人員)	182	43,663	57.9	-	-	-
技術員及助理專業人員	4,469	37,509	50.7	4,220	37,439	50.6
電機、電子技術員	1,865	36,985	47.3	1,851	36,933	47.2
冷凍空調技術員	-	-	-	-	-	-
機械技術員(含造船、輪機、鑄造)	114	42,124	63.8	106	41,755	63.7
品管、工管及生管技術員	-	-	-	-	-	-
製圖員	-	-	-	-	-	-
會計人員	-	-	-	-	-	-
財物及損失鑑價人員	-	-	-	-	-	-
工商業銷售代表(含業務員)	531	38,650	56.7	531	38,650	56.7
採購員	391	35,380	44.5	-	-	-
專業秘書	-	-	-	-	-	-
法務人員	-	-	-	-	-	-
運動、健身及休閒娛樂指導員	-	-	-	-	-	-
資訊管理及維護技術員	1,164	36,766	52.5	-	-	-
事務支援人員	14,811	30,845	39.3	8,921	31,077	39.9
總務	686	33,158	42.2	-	-	-
辦公室綜合事務人員(含資料登錄、一般事務秘書)	4,337	30,130	38.2	2,872	29,869	37.7
收帳、收費人員(含帳款催收)	281	32,447	40.2	-	-	-

表20 其他服務業全時受僱

	總計			個人及家庭用品維修業		
	111年7月		110年8月至111年7月 總薪資 (萬元)	111年7月		110年8月至111年7月 總薪資 (萬元)
	月底受僱 員工人數 (人)	經常性薪資 (元)		月底受僱 員工人數 (人)	經常性薪資 (元)	
接待員及服務台事務人員(含總機)	3,403	32,048	40.5	1,543	34,665	45.3
電話及網路客服人員	800	28,948	37.6	637	28,512	37.7
會計助理、簿記、出納	4,455	29,682	37.6	2,821	29,676	37.7
存貨事務人員	522	35,487	48.4	508	35,632	48.6
人事事務人員	327	34,658	45.0	122	37,010	49.7
服務及銷售工作人員	43,525	30,046	37.7	800	31,230	47.4
廚師	-	-	-	-	-	-
餐飲服務人員(含餐食櫃台工作)	-	-	-	-	-	-
美髮、美容及造型設計人員	31,035	29,106	35.6	-	-	-
殯葬服務人員	3,849	35,602	49.3	-	-	-
寵物美容師及動物照料工作人員	-	-	-	-	-	-
按摩師	4,614	30,191	36.9	-	-	-
銷售人員	2,180	33,875	47.5	741	30,970	47.6
電話及網路行銷人員	81	35,103	47.3	-	-	-
建築物管理員、保全及警衛人員	-	-	-	-	-	-
技藝、機械設備操作及組裝人員	25,141	32,931	42.7	20,955	33,930	44.1
空調及冷凍機械裝修人員	-	-	-	-	-	-
油漆、噴漆人員(含裱糊工)	727	36,305	47.0	727	36,305	47.0
板金人員	624	35,260	45.4	624	35,260	45.4
車輛維修人員(含自行車、機車、汽車、火車)	16,949	34,350	44.6	16,947	34,349	44.6
產業用機器維修人員	-	-	-	-	-	-
美編、印刷及有關工作人員(含印刷前置、裝訂)	-	-	-	-	-	-
電力、電子、資通訊設備裝修人員(含水電工)	2,556	30,374	39.6	2,517	30,212	39.3
生產機械設備操作人員	-	-	-	-	-	-
洗滌工、熨燙工	3,666	27,439	35.4	-	-	-
小客、貨車駕駛人員	376	30,122	37.9	-	-	-
大客、貨車駕駛人員	106	34,787	45.2	-	-	-
基層技術工及勞力工	4,189	27,805	35.4	1,318	28,227	36.0
清潔及家事工作人員(含建築清潔工)	2,673	28,401	37.2	1,146	28,433	36.6
勞力工(含理貨員、行李搬運工)	1,496	26,725	32.2	-	-	-
廚房幫工(含速食烹調)	-	-	-	-	-	-

員工人數、薪資—按職類分(續)

美髮及美容美體業			其他個人服務業		
111年7月		110年8月至111年7月 總薪資 (萬元)	111年7月		110年8月至111年7月 總薪資 (萬元)
月底受僱員工人數 (人)	經常性薪資 (元)		月底受僱員工人數 (人)	經常性薪資 (元)	
711	29,184	37.1	1,149	30,306	36.1
-	-	-	149	30,918	37.3
592	28,921	36.2	1,042	30,130	38.3
-	-	-	-	-	-
-	-	-	-	-	-
31,898	29,178	35.7	10,827	32,518	42.6
-	-	-	-	-	-
-	-	-	-	-	-
31,035	29,106	35.6	-	-	-
-	-	-	3,849	35,602	49.3
-	-	-	-	-	-
556	31,775	38.2	4,055	29,977	36.7
307	31,713	40.6	1,132	36,363	49.3
-	-	-	-	-	-
-	-	-	-	-	-
-	-	-	4,161	27,845	35.8
-	-	-	-	-	-
-	-	-	-	-	-
-	-	-	-	-	-
-	-	-	-	-	-
-	-	-	-	-	-
-	-	-	-	-	-
-	-	-	-	-	-
-	-	-	-	-	-
-	-	-	3,666	27,439	35.4
-	-	-	341	29,614	37.1
-	-	-	92	34,610	45.0
-	-	-	2,749	27,605	35.1
-	-	-	1,423	28,422	37.8
-	-	-	1,321	26,710	32.3
-	-	-	-	-	-

附 錄

勞 動 部 職 類 別 薪 資 調 查

礦業及土石採取業

行業編號：05 ~ 06

資料時間：111 年 7 月

1. 統計法第 15 條規定「統計調查之受查者無論為個人、住戶、事業單位、機關或團體，均應依限據實答復」。
 2. 本表所填資料，僅供整體決策與統計分析應用，個別資料絕對保密，如有損害貴單位權益時，依法應予議處。
 3. 請多使用網路填報系統(https://pswst.mol.gov.tw/psweb/)，登錄帳號及首次登錄密碼皆為「行業編號」+「樣本編號」(共計8碼)。

核定機關：行政院主計總處
 核定文號：主普管字第 1110400671 號
 調查類別：指定統計調查
 有效期間：至民國 113 年 12 月底止

壹、一般概況：

縣市別	請圈選		行業編號	樣本編號
	公	營		
	1	2		

本場所公司(商業)統一編號									
---------------	--	--	--	--	--	--	--	--	--

1. 事業單位名稱(全銜)：_____
2. 詳細地址：_____縣(市)_____鄉(鎮市區)_____路(街)_____段_____巷_____弄_____號_____樓之_____
3. 主要產品(營業)項目：(1)_____ (2)_____
4. 填表人姓名：_____；職稱：_____；電話：() _____分機_____
 email：_____；傳真：() _____

貳、111 年 7 月受僱員工人數及薪資：

一、說明：

- (一) 7 月底全體在職受僱員工人數：指 111 年 7 月底在職的常僱員工及臨時員工(含全時、部分工時，不含運用派遣員工)。
- (二) 7 月全月經常性薪資：指依照貴單位薪資給付標準，7 月底在職受僱員工之 7 月全月 31 天(不扣除未做、請假)工作報酬(不是勞保投保薪資)，包括本薪、按月給付之固定津貼及獎金，不扣除所得稅、保險費及工會會費。
- (三) 過去一年均在職者薪資：指受僱員工 110 年 8 月至 111 年 7 月均在職者之薪資。
 1. 經常性薪資：指每月給付受僱員工之工作報酬，包括本薪、按月給付之固定津貼及獎金。
 2. 非經常性薪資：含加班費(因延長工作時間所給付之報酬)及非按月發放之工作(生產、績效、業績)獎金、端午、中秋或年終獎金、員工酬勞(包含現金及股票)、不休假(特休未休)獎金、補發調薪差額及加班補休屆期未休而發給之加班費等。
- (四) 若該職類員工無過去一年均在職者，請填「0」。
- (五) 一人身兼數職時，以主要的工作或工作時間較長者填寫。
- (六) 貴單位若有本表未列之職稱，請填寫於空格或另紙填寫浮貼。

二、貴單位 7 月底全體在職受僱員工人數(含全時、部分工時)：_____人

三、貴單位全時受僱員工：

職 類 別	註碼	全時受僱員工			
		7 月底在職		過去一年(110 年 8 月至 111 年 7 月)均在職者全年平均每人每月	
		員工人數 (人)	7 月全月平均 每人經常性薪資 (不扣除未做、請假) (新臺幣元)	經常性薪資 (不扣除請假) (新臺幣元)	非經常性薪資 (新臺幣元)
總 計 (各項小計加總)	8888-00				
主管及監督人員 (小計)	1000-00				
高階主管(總經理及總執行長)	1120-00				
中階主管(經理)	1200-90				
監督人員(含現場及辦公室主任、科/股長)	3121-90				
專 業 人 員 (小計)	2000-00				
品管、工管及生管工程師	2141-00				
土木及水利工程師	2142-00				
環境工程師	2143-00				
機械工程師(含造船、輪機、鑄造)	2144-91				
化學工程師	2145-91				
地質、採礦、鑽探、冶金工程師	2146-00				
電機、電子工程師	2151-90				
護理人員	2220-90				
勞安及衛生管理人員(含工業安全管理師)	2291-00				
專案管理師(含經營管理顧問)	2421-00				
人力資源管理師	2422-00				
資訊及通訊專業人員(含系統分析、程式設計、資料庫及網路專業人員)	2500-00				
其他(請說明)					
技術員及助理專業人員 (小計)	3000-00				
機械技術員(含造船、輪機、鑄造)	3115-91				
地質、採礦、鑽探、冶金技術員	3119-01				
焚化爐、水處理及氣(液)體設備操作員	3132-00				
石油及天然氣精煉設備操作員	3134-00				
勞安及衛生技術員	3295-00				
統計及精算助理專業人員	3314-00				
工商業銷售代表(含業務員)	3322-90				
採購員	3323-00				
法務人員	3411-91				
資訊管理及維護技術員	3510-90				
其他(請說明)					

(請續填背面)

職 類 別	註 碼	全時受僱員工			
		7月底在職		過去一年(110年8月至111年7月)均在職者全年平均每人每月	
		員工人數 (人)	7月全月平均 每人經常性薪資 (不扣除未做、請假) (新臺幣元)	經常性薪資 (不扣除請假) (新臺幣元)	非經常性薪資 (新臺幣元)
事務支援人員 (小計)	4000-00				
總務	4110-02				
辦公室綜合事務人員(含資料登錄、一般事務秘書)	4110-90				
接待員及服務台事務人員(含總機)	4222-90				
會計助理、簿記、出納	4311-00				
存貨事務人員	4321-00				
人事事務人員	4910-00				
其他(請說明)					
服務及銷售工作人員 (小計)	5000-00				
廚師	5120-90				
建築物管理員、保全及警衛人員	5404-90				
救生員	5409-01				
其他(請說明)					
技藝有關工作人員、機械設備操作及組裝人員 (小計)	7000-00				
砌石、裁石及石雕人員	7112-00				
鋼筋彎紮、模板及混凝土有關工作人員	7113-00				
管道裝設人員(含檢修)	7126-00				
焊接及切割人員(含電焊工、氣焊工)	7212-00				
工具製造人員(含模具工、鉗工)	7222-00				
車輛維修人員(含自行車、機車、汽車、火車)	7231-90				
產業用機器維修人員	7233-00				
電力、電子、資通訊設備裝修人員(含水電工)	7400-00				
生產機械設備操作人員	8100-90				
小客、貨車駕駛人員	8322-00				
大客、貨車駕駛人員	8330-00				
推土、吊車、起重機等移運設備操作人員	8340-00				
其他(請說明)					
基層技術工及勞力工 (小計)	9000-00				
清潔及家事工作人員(含建築清潔工)	9110-90				
勞力工(含理貨員、行李搬運工)	9300-90				
其他(請說明)					

備 註	
	訪查員
	審核員
	指導員

統計刊物一覽表

A、定期勞動統計調查報告

調查名稱	調查年別									
	102年	103年	104年	105年	106年	107年	108年	109年	110年	111年
移工管理及運用調查(1)	▲		▲	▲	▲	▲	▲	▲	▲	▲
人力需求調查	◆	◆	◆	◆	◆	◆	◆	◆	◆	◆
僱用管理就業平等概況調查及工作場所就業平等概況調查(2)	▲	▲	▲	▲	▲	▲	▲	▲	▲	▲
職類別薪資調查	▲	▲	▲	▲	▲	▲	▲	▲	▲	▲
勞工生活及就業狀況調查	▲	▲	◆	◆	◆	◆	◆	◆	◆	◆

註：(1)自109年起，原「外籍勞工管理及運用調查」修改名稱為「移工管理及運用調查」。

(2)108年為「僱用管理就業平等概況調查及工作場所就業平等概況調查」，104年為「僱用管理就業平等概況調查」，100年為「僱用管理性別平等概況調查」，99年前為「女性僱用管理調查」。

B、不定期勞動統計調查報告

近10年勞動統計調查報告（102~111年）

調查名稱	調查年別									
	102年	103年	104年	105年	106年	107年	108年	109年	110年	111年
職業訓練概況調查	▲	▲	▲		▲			▲		▲
育嬰留職停薪期滿復職關懷調查		▲	◆	◆			◆	◆		
外籍勞工工作及生活關懷調查		▲								
職業災害失能勞工就業關懷調查			▲		▲				▲	
15-29歲青年勞工就業狀況調查		▲		▲		▲	▲	▲		▲
部分工時勞工就業實況調查		▲			▲	▲	▲	▲		
身心障礙者勞動狀況調查		▲					▲			
領取失業給付勞工之就業關懷調查				▲		▲			▲	

說明：調查報告 ▲ 僅出版電子書 ◆

C、定期刊物

刊物名稱	出版日期
勞工數位機會統計	93年起按年
性別勞動統計	94年起按年
中高齡及高齡勞動統計	94年起按年
青少年勞動統計	93年起按年
國際勞動統計	83年起按年
勞動統計月報	82年1月起按月
勞動統計年報	76年起按年

說明：以上書刊均上網刊載，網址：勞動部→選勞動統計專網。(https://www.mol.gov.tw/statistics/)