

# 110 年職業訓練概況調查結果摘要

## 一、事業單位

### (一)110 年事業單位有辦理職訓者占 33.6%，較 108 年降 0.2 個百分點

110 年參加勞工保險事業單位家數共計 54.5 萬家，其中有辦理職業訓練(以下簡稱職訓)者計 18.3 萬家，較 108 年增 5,106 家，占比 33.6%，則降 0.2 個百分點。

表 1 事業單位辦理職業訓練概況

單位：家、%

	總計		有辦理		未辦理	
	家數	百分比	家數	百分比	家數	百分比
105 年	505,586	100.0	177,134	35.0	328,452	65.0
108 年	527,135	100.0	178,254	33.8	348,881	66.2
110 年	545,241	100.0	183,360	33.6	361,881	66.4

說明：調查對象為臺灣地區(不包含金門縣及連江縣)投保勞工保險事業單位，且不含公共行政及國防；強制性社會安全、教育業。

### (二)110 年事業單位辦理職訓 2,702.6 萬人次，訓練支出 185.9 億元

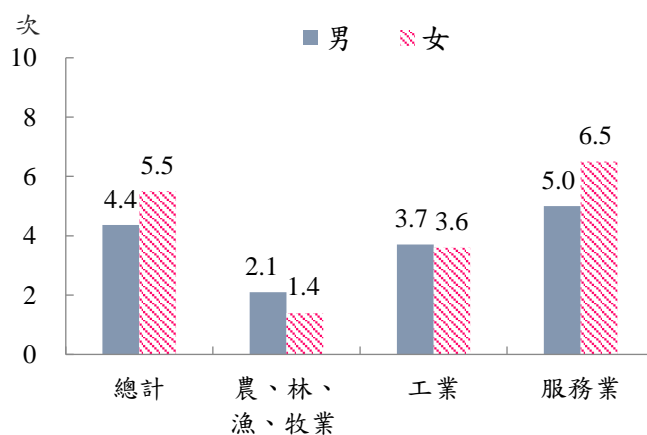
110 年事業單位辦理職訓 2,702.6 萬人次，較 108 年減少 340.1 萬人次；每家訓練平均為 147 人次，每人訓練平均 4.9 次，各較 108 年減少 24 人次及 0.4 次；總訓練支出 185.9 億元，每家支出平均 10.1 萬元，每人次訓練支出平均 688 元。

表 2 事業單位辦理職業訓練家數、人次及支出

	職業訓練家數	職業訓練人次	每家訓練		職業訓練支出	每家支出	每人次支出
	家	人次	人次	次	千元	千元	元
105 年	177,134	27,168,475	153	4.6	20,391,231	115	751
108 年	178,254	30,427,443	171	5.3	19,342,533	109	636
110 年	183,360	27,026,497	147	4.9	18,590,325	101	688

以性別觀察，男性每人訓練次數 4.4 次，女性 5.5 次，兩性均以服務業較多，男、女性各為 5.0 次及 6.5 次，工業次之，各為 3.7 次及 3.6 次。

圖 1 110 年各產業事業單位每人訓練次數



### (三)訓練內容主要為「專門知識及技術之訓練」及「職業安全衛生訓練」

110年事業單位辦理職訓內容主要以「專門知識及技術訓練」之家數占59.0%最高，「職業安全衛生訓練」占53.7%次之，「新進人員訓練」占50.4%居第三。若按訓練人次觀察，亦以「專門知識及技術之訓練」占43.7%為首，「職業安全衛生訓練」占14.8%居次。

表3 110年事業單位辦理職業訓練內容

單位：%

	職業訓練家數或人次 (家、千人次)	新進人員訓練	領導與管理訓練	專門知識及技術訓練	電腦與資訊訓練	研發及創新能力訓練	外語能力訓練	財務管理訓練	其他專門知識技術訓練	職業安全衛生訓練	銷售及顧客服務訓練	勞法令訓練	一般行政事務訓練	其他
農、林、漁、牧業	573	61.1	27.4	47.0	16.3	16.5	2.0	14.9	24.0	42.3	23.9	22.0	22.9	-
工業	55,705	43.5	14.2	47.8	13.9	8.0	4.6	9.0	33.9	72.7	10.9	26.7	12.7	1.3
服務業	127,082	53.3	23.7	64.0	25.9	12.3	7.1	15.5	42.6	45.4	35.8	23.5	25.0	1.3
<b>職業訓練人次</b>	<b>27,026</b>	<b>9.2</b>	<b>4.1</b>	<b>43.7</b>	<b>4.8</b>	<b>5.1</b>	<b>2.0</b>	<b>1.4</b>	<b>30.3</b>	<b>14.8</b>	<b>13.2</b>	<b>6.4</b>	<b>4.0</b>	<b>4.7</b>
農、林、漁、牧業	13	14.7	18.5	28.6	2.1	4.1	0.6	1.9	19.9	21.2	4.8	8.5	3.8	-
工業	8,636	13.3	4.6	39.0	4.1	8.1	1.7	1.2	23.9	27.4	2.5	4.2	4.9	4.0
服務業	18,378	7.3	3.8	45.8	5.2	3.8	2.1	1.5	33.3	8.9	18.2	7.4	3.5	5.0

說明：各事業單位辦理之訓練內容可複選，惟接受訓練人次之訓練內容不可複選。

### (四)訓練辦理方式以「自辦訓練」占71.5%最高

110年事業單位辦理職訓方式以「自辦訓練」家數占71.5%最高，「派員訓練」占62.4%次之，各較108年增7.1及16.1個百分點。

表4 事業單位辦理職業訓練方式(可複選)

單位：%

	職業訓練家數(家)	自辦訓練	派員訓練	補助個人進修	委外訓練	其他
105年	177,134	70.9	52.9	13.5	18.1	0.7
108年	178,254	64.4	46.3	12.4	15.9	0.7
110年	183,360	71.5	62.4	24.0	18.0	1.2

### (五)事業單位參加職訓人員以「主管及經理人員」較多

110年事業單位參加職訓人員以「主管及經理人員」家數占37.6%較多，「技術員及助理專業人員」占34.7%次之，「事務支援人員」占32.8%居第三。分別較108年降0.5、2.4個百分點及增0.7個百分點。

表 5 事業單位參加職業訓練人員之職業別(可複選)

	職業訓練家數(家)	主管及經理人員	專業人員	技術助理人員及專業人員	事務支援人員	服務及銷售人員	農林漁牧業人員	藝術工作人員	機械操作及組裝人員	基層技工及勞工
105年	177,134	36.0	23.0	37.7	34.4	23.5	0.5	13.8	13.3	11.0
108年	178,254	38.1	29.4	37.1	32.1	23.1	0.5	8.9	16.5	10.4
110年	183,360	37.6	27.0	34.7	32.8	27.3	0.5	11.0	19.2	11.0

單位：%

**(六) 事業單位辦理職訓有遭遇困難者占 20.9%，需要政府提供協助者占 24.2%**

110年參加勞工保險之事業單位，辦理職訓遭遇困難有 20.9%，較 108 年降 3.5 個百分點，需要政府提供協助者占 24.2%，較 108 年降 1.9 個百分點。

圖 2 事業單位辦理職業訓練有遭遇困難之比率

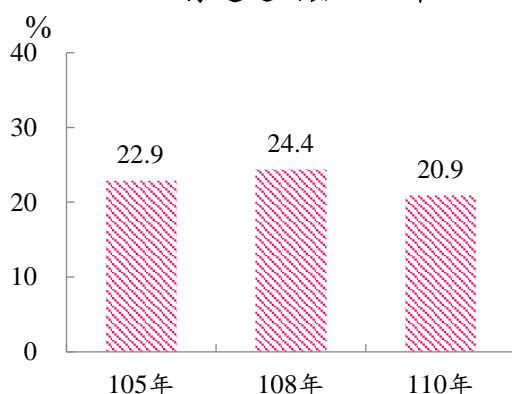
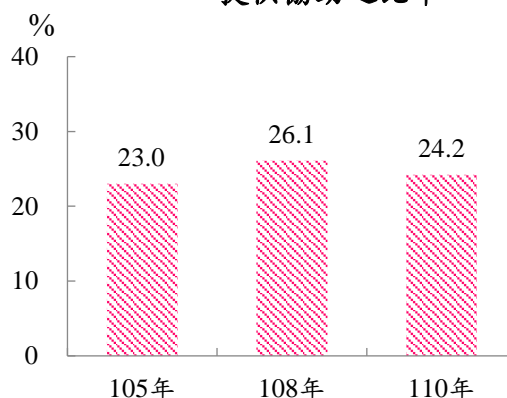


圖 3 事業單位需要政府提供協助之比率



**二、政府機關 (包含政府行政機關及公立職訓機構)**

**(一) 110 年政府機關對民眾辦理職訓達 77.7 萬人次，訓練支出 76.9 億元**

110 年政府機關對民眾辦理職訓達 77.7 萬人次，受疫情影響較 108 年減少 13.5 萬人次或 14.8%，其中男性占 49.8%，女性占 50.2%；訓練性質主要為在職訓練，占 85.9%，職前訓練則占 14.1%。訓練支出 76.9 億元，則較 108 年增 34.9 億元，其中因應疫情之「充電再出發計畫」增加 19.6 億元。

**(二) 政府機關辦理民眾職訓以專案類別 53.8 萬人次最多**

政府機關辦理民眾職訓以專案類別 53.8 萬人次最多占 69.3%，其餘職業類別之訓練計 23.9 萬人次占 30.7%。