

柒、身心障礙者勞動力狀況

一、身心障礙者人力資源

(一)108年5月男性身心障礙者之勞參率高於女性，失業率亦略高

108年5月臺灣地區15歲以上身心障礙者勞動力23.4萬人，其中男性16萬人，女性7.4萬人；勞參率20.7%，其中男性為25.5%，女性為14.7%。身心障礙就業者21.5萬人，失業者1.9萬人，失業率8.1%，男、女性分別為8.2%、8.1%。

若與全體之失業率3.7%比較，身心障礙者高出4.4個百分點，其中男、女性分別高出4.3、4.7個百分點；惟與103年相較，身心障礙者勞參率上升，男、女性各增0.8及1.6個百分點，失業率則明顯下降，男、女性各減3及2.4個百分點。

表 7-1 15歲以上身心障礙者之勞動狀況

單位：人、%

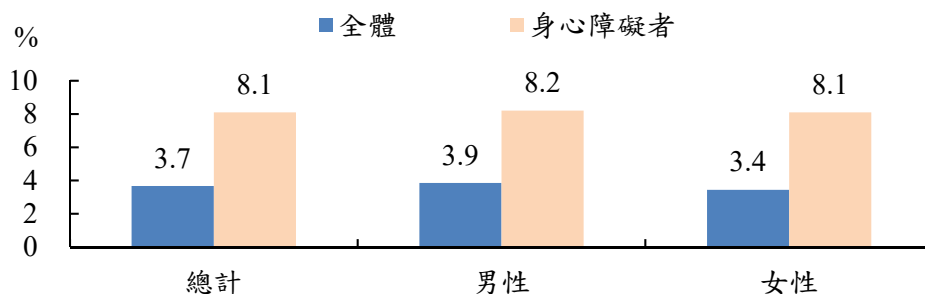
項目別	總計			男性			女性		
	103年6月	105年12月	108年5月	103年6月	105年12月	108年5月	103年6月	105年12月	108年5月
總計(A)	1,077,249	1,126,560	1,128,822	609,355	635,475	627,317	467,894	491,085	501,505
勞動力(B)	212,171	229,876	233,942	150,671	160,568	160,263	61,500	69,308	73,680
就業者	188,843	208,786	214,924	133,810	145,372	147,177	55,033	63,414	67,748
失業者(C)	23,328	21,089	19,018	16,861	15,196	13,086	6,467	5,893	5,932
非勞動力	865,078	896,684	894,880	458,684	474,907	467,055	406,394	421,777	427,825
勞動力參與率 (B/A*100)	19.7	20.4	20.7	24.7	25.3	25.5	13.1	14.1	14.7
失業率 (C/B*100)	11.0	9.2	8.1	11.2	9.5	8.2	10.5	8.5	8.1

資料來源：103年6月及108年5月資料為勞動部「身心障礙者勞動狀況調查」，105年12月資料為衛生福利部「身心障礙者生活狀況及需求調查」。

說明：調查範圍及對象為臺灣地區(不含金門縣及連江縣)年滿15歲以上且領有身心障礙手冊或證明者，不含現役軍人、監管及失蹤人口及植物人；105年12月調查範圍尚包含金門縣及連江縣，以下各表同。

圖 7-1 身心障礙者與全體之失業率比較

中華民國 108 年 5 月



資料來源：行政院主計總處「人力資源調查」、勞動部「身心障礙者勞動狀況調查」。

(二)108年5月兩性身心障礙就業者之職業以「基層技術工及勞力工」最多

108年5月身心障礙就業者從事之職業以「基層技術工及勞力工」占24.5%最多，其次為「服務及銷售工作人員」占21.8%，「事務支援人員」占16.6%居第三。

按性別觀察，男性身心障礙就業者以從事「基層技術工及勞力工」及「服務及銷售工作人員」之比率較高，女性身心障礙就業者則是以從事「基層技術工及勞力工」、「事務支援人員」及「服務及銷售工作人員」之比率較高。

表 7-2 身心障礙就業者目前從事之職業

單位：%

項目別	總計	民意代表、主管及經理人員	專業人員	技術員及助理專業人員	事務支援人員	服務及銷售工作人員	農、林、漁、牧業生產人員	技藝有關工作人員	機械設備操作及組裝人員	基層技術工及勞力工
103年6月	100.0	4.7	3.9	7.5	12.1	20.2	6.9	5.3	8.1	31.3
105年12月	100.0	2.8	5.6	6.0	11.7	23.8	5.8	8.4	8.5	27.5
108年5月	100.0	3.2	6.0	4.6	16.6	21.8	4.5	8.2	10.6	24.5
男性	100.0	4.3	6.7	5.0	11.9	20.2	5.8	11.0	12.4	22.8
女性	100.0	0.7	4.6	3.7	26.6	25.4	1.7	2.1	6.7	28.3

資料來源：103年6月及108年5月資料為勞動部「身心障礙者勞動狀況調查」，105年12月資料為衛生福利部「身心障礙者生活狀況及需求調查」。

二、身心障礙者薪資及工時

(一)108年5月女性身心障礙就業者薪資及工時均低於男性

108年5月身心障礙就業者之平均每月經常性薪資或收入為2.8萬元，其中男性為3萬元，較女性之2.5萬元多4.3千元，女性薪資為男性之85.6%。就從業身分觀察，身心障礙受僱者之平均每月經常性薪資為2.8萬元，其中男性為3萬元，較女性之2.5萬元多4.8千元，女性薪資為男性之83.8%；雇主或自營作業者平均每月淨收入為2.8萬元，其中男性2.9萬元，亦高於女性之2.7萬元，後者為前者之93.8%。

在工作時間方面，身心障礙就業者平均每週工作5天，平均每週正常工時38.8小時，加班工時0.4小時。女性平均每週正常工時36.9小時，較男性之39.7小時少2.8個小時，加班工時0.4小時，亦低於0.1小時。

表 7-3 身心障礙就業者平均每月經常性薪資或收入狀況及工時

單位：元、天、小時

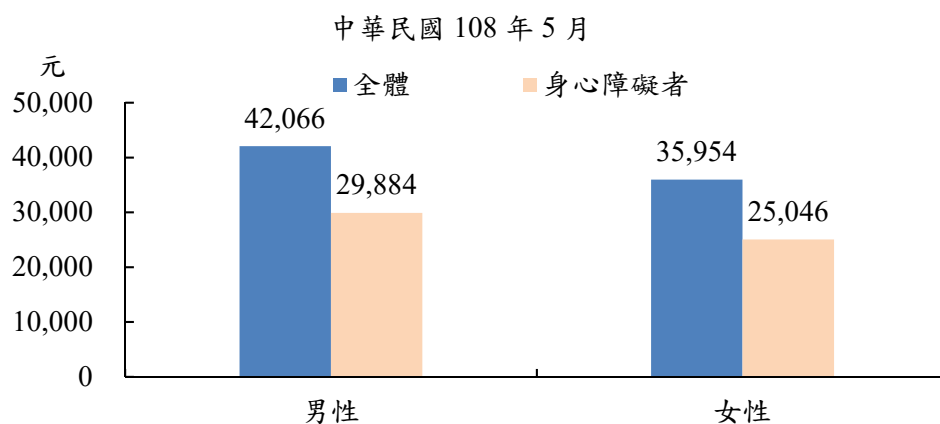
項目別	整體 每月經常性 薪資或收入	受僱者					雇主、 自營作 業者每 月淨收 入	每週 工作 天數	每週工時	
		每月經常 性薪資或 收入	每月經常性薪資			按件計 酬之每 月收入			正常 工時	加班 工時
			月薪制	日薪制	時薪制					
103年6月	24,653	24,340	27,354	17,632	13,949	15,771	25,547	5.2	39.0	0.7
105年12月	26,127	25,939	29,797	18,289	14,156	15,831	26,756	5.1	40.2	0.5
108年5月	28,274	28,246	32,051	21,350	16,842	17,392	28,381	5.0	38.8	0.4
男性	29,628	29,884	33,735	22,177	17,525	19,293	28,796	5.0	39.7	0.5
女性	25,347	25,046	28,738	17,036	15,999	14,723	27,006	4.9	36.9	0.4

資料來源：103年6月及108年5月資料為勞動部「身心障礙者勞動狀況調查」，105年12月資料為衛生福利部「身心障礙者生活狀況及需求調查」。

(二)108年5月身心障礙受僱者兩性每月主要工作收入均約為全體之7成

108年5月男、女性身心障礙受僱者之每月經常性薪資或收入分別為3萬元、2.5萬元，與全體受僱者之4.2萬元及3.6萬元相較，占71%及69.7%。

圖 7-2 身心障礙者與全體受僱者之每月經常性薪資或收入



資料來源：行政院主計總處「人力運用調查」、勞動部「身心障礙者勞動狀況調查」。

三、身心障礙者認為受到不公平待遇情形

(一)108年5月身心障礙受僱者認為在工作場所曾因身心障礙身分而受到不公平待遇占9%，女性比率高於男性

108年5月身心障礙受僱者認為在工作場所沒有因身心障礙身分而受到不公平待遇占91%，9%表示有遭受不公平待遇，其中女性身心障礙受僱者表示在工作場所因身心障礙者身分受到不公平待遇的比率為11.3%，略高於男性之7.8%，兩性皆以「工作配置」的不公平待遇占比較高。

表 7-4 身心障礙受僱者在工作場所因身心障礙身分受到不公平待遇情形

單位：%

項目別	總計	沒有	有-按不公平待遇之項目分						
			工作配置	薪資	考績	陞遷	訓練進修	其他	
103年6月	100.0	89.6	10.4	6.7	4.2	1.6	1.8	1.2	0.6
105年12月	100.0	87.2	12.8	7.6	7.2	1.3	2.5	1.4	-
108年5月	100.0	91.0	9.0	6.0	3.0	1.3	1.5	0.6	0.1
男性	100.0	92.2	7.8	5.0	3.1	1.3	1.7	0.6	-
女性	100.0	88.7	11.3	8.0	2.9	1.3	1.0	0.4	0.2

資料來源：103年6月及108年5月資料為勞動部「身心障礙者勞動狀況調查」，105年12月資料為衛生福利部「身心障礙者生活狀況及需求調查」。

說明：不公平待遇的項目可複選，細項加總容大於小計。

(二)108年5月身心障礙受僱者認為在工作場所有因為性別而受到不公平待遇占3.4%，女性比率高於男性

108年5月身心障礙受僱者認為在工作場所未因性別而受到不公平待遇占96.6%，有受到不公平待遇占3.4%，其中女性身心障礙受僱者認為在工作場所有因性別受到不公平待遇占5.2%，高於男性之2.5%，亦皆以「工作配置」不公平待遇占比較高。

表 7-5 身心障礙受僱者在工作場所因性別受到不公平待遇情形

單位：%

項目別	總計	沒有	有-按不公平待遇之項目分						
			工作配置	薪資	考績	陞遷	訓練進修	其他	
103年6月	100.0	98.1	1.9	1.4	0.5	0.2	0.2	0.2	0.1
105年12月	100.0	96.2	3.8	2.1	2.0	0.4	0.5	0.3	-
108年5月	100.0	96.6	3.4	2.7	0.7	0.4	0.3	0.1	-
男性	100.0	97.5	2.5	2.2	0.2	0.1	0.1	-	-
女性	100.0	94.8	5.2	3.8	1.5	0.8	0.8	0.4	-

資料來源：103年6月及108年5月資料為勞動部「身心障礙者勞動狀況調查」，105年12月資料為衛生福利部「身心障礙者生活狀況及需求調查」。

說明：不公平待遇的項目可複選，細項加總容大於小計。

(三)108年5月男、女性身心障礙就業者在工作場所上需要協助比率各為18.8%及26%

108年5月身心障礙就業者在工作場所上「不需要協助」占78.9%，「需要協助」占21.1%，其中女性需要就業協助之比率26%，較男性之18.8%，高出7.2個百分點，希望獲得之協助項目男、女性均以「提供在職訓練」各占7.3%及9.9%最高，其次為「提供第二專長訓練」各占3.5%及6.4%，「協助工作場所同事瞭解身心障礙者工作特性」則各占2.8%及6.1%。

表 7-6 身心障礙就業者工作場所上需要之協助

單位：%

項目別	總計	不需要協助	需要協助-按希望獲得之協助項目分								
			提供在職訓練	提供第二專長訓練	協助工作場所同事瞭解身心障礙者工作特性	對工作職務合理調整	工作場所人力支持	無障礙環境的改善	無障礙交通的通勤協助	工作時間調整協助	
103年6月	100.0	89.7	10.3	3.9	4.0	-	-	-	1.8	-	-
105年12月	100.0	84.9	15.1	5.4	5.6	1.8	1.6	2.1	1.2	0.8	1.2
108年5月	100.0	78.9	21.1	8.1	4.4	3.8	2.7	2.6	2.4	2.4	2.3
男性	100.0	81.2	18.8	7.3	3.5	2.8	2.3	2.5	2.1	1.8	2.0
女性	100.0	74.0	26.0	9.9	6.4	6.1	3.5	2.7	3.2	3.8	3.2

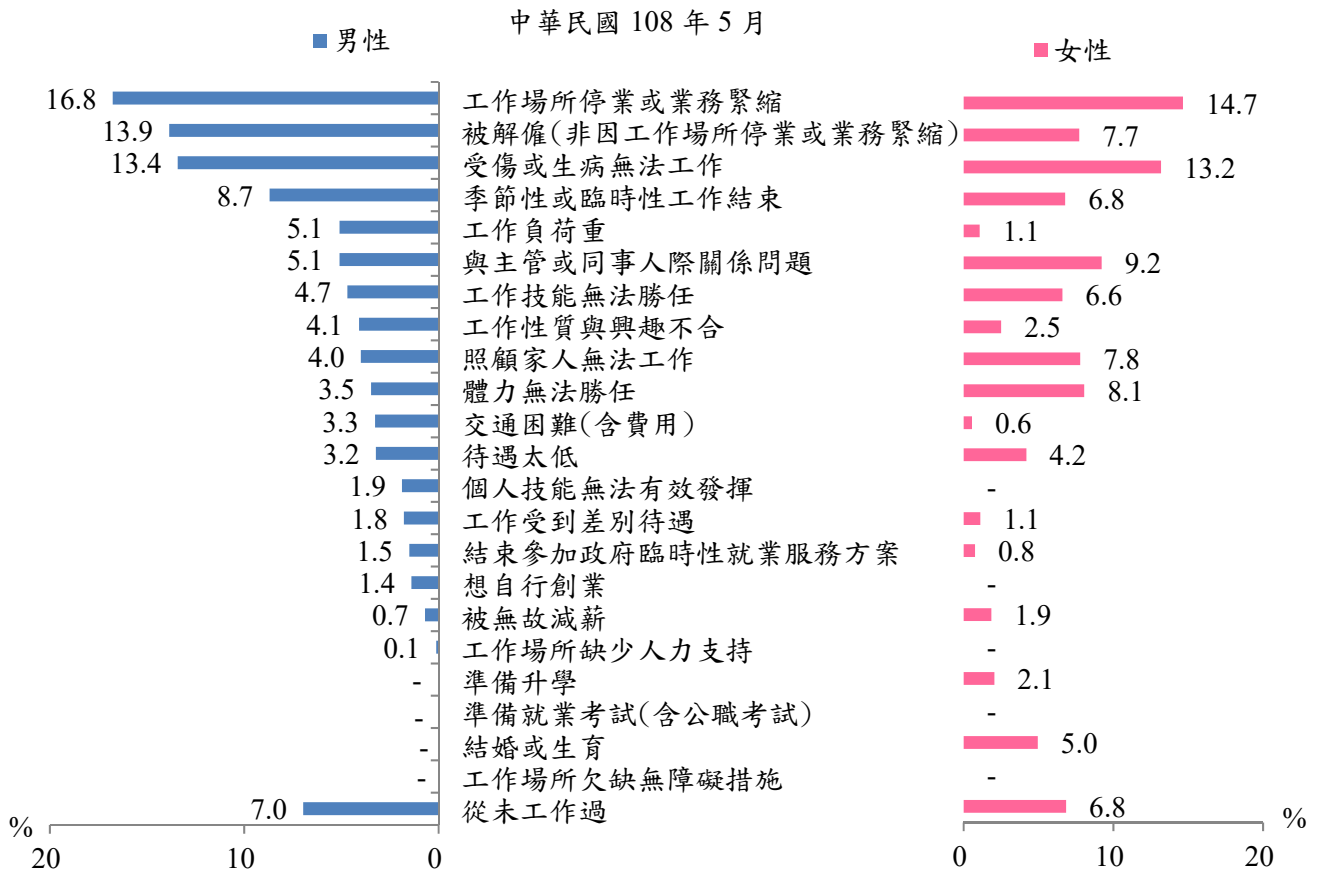
資料來源：103年6月及108年5月資料為勞動部「身心障礙者勞動狀況調查」，105年12月資料為衛生福利部「身心障礙者生活狀況及需求調查」。
說明：希望獲得之協助項目可複選，細項加總容大於小計。

四、身心障礙失業者

(一)108年5月兩性身心障礙失業者離開上一個工作的主要原因均以「工作場所停業或業務緊縮」最高

108年5月身心障礙失業者從未工作者占6.9%，曾經工作者占93.1%。曾經工作過者離開上一個工作的主要原因，男性以「工作場所停業或業務緊縮」、「被解僱(非因工作場所停業或業務緊縮)」、「受傷或生病無法工作」較高，分別占16.8%、13.9%、13.4%；女性則以「工作場所停業或業務緊縮」、「受傷或生病無法工作」、「與主管或同事人際關係問題」較高，分別占14.7%、13.2%、9.2%。

圖 7-3 身心障礙失業者離開上一個工作的主要原因



資料來源：勞動部「身心障礙者勞動狀況調查」。

(二)108 年 5 月女性身心障礙失業者最希望從事之職業以「事務支援人員」的比率最高，男性則以「基層技術工及勞力工」最高

108 年 5 月身心障礙失業者最希望從事之職業以「基層技術工及勞力工」占 26.9%居多，其次為「服務及銷售工作人員」占 23.7%，「事務支援人員」占 18.5%再次之。按性別觀察，女性身心障礙失業者最希望從事之職業以「事務支援人員」占 32.1%最高，「服務及銷售工作人員」占 24.1%居次；男性則以「基層技術工及勞力工」占 28.9%最高，「服務及銷售工作人員」占 23.5%居次。

表 7-7 身心障礙失業者最希望從事之職業

單位：%

項目別	總計	民意代表、主管及經理人員	專業人員	技術員及助理專業人員	事務支援人員	服務及銷售工作人員	農、林、漁、牧業生產人員	技藝有關工作人員	機械設備操作及組裝人員	基層技術工及勞力工
103 年 6 月	100.0	1.1	2.9	8.1	19.5	24.3	1.7	4.2	9.7	28.5
105 年 12 月	100.0	0.4	4.4	6.3	18.0	19.6	4.1	7.8	6.9	32.5
108 年 5 月	100.0	0.3	4.9	3.6	18.5	23.7	1.6	7.5	13.0	26.9
男性	100.0	0.4	6.1	4.8	12.3	23.5	2.3	8.9	12.8	28.9
女性	100.0	-	2.3	1.0	32.1	24.1	-	4.4	13.4	22.6

資料來源：103 年 6 月及 108 年 5 月資料為勞動部「身心障礙者勞動狀況調查」，105 年 12 月資料為衛生福利部「身心障礙者生活狀況及需求調查」。

(三)108 年 5 月兩性身心障礙失業者希望工作類型為「全時正式工作」均逾 8 成

108 年 5 月身心障礙失業者最希望之工作類型，以「全時正式工作」為主，男、女性各占 81.5%及 81%，希望從事「部分工時工作」則各占 10.5%及 13.3%，希望從事部分工時工作者，希望每月平均工作時數各為 77.6 小時及 94.1 小時，另希望從事臨時及派遣工作各占 7.9%及 5.6%。

表 7-8 身心障礙失業者最希望的工作類型

單位：%

項目別	總計	全時正式工作	臨時性工作	部分工時工作	平均每月工作時數(小時)	派遣工作
103 年 6 月	100.0	84.6	2.8	10.8	-	1.7
105 年 12 月	100.0	73.2	5.1	18.4	-	3.3
108 年 5 月	100.0	81.4	5.8	11.4	83.7	1.5
男性	100.0	81.5	6.3	10.5	77.6	1.6
女性	100.0	81.0	4.5	13.3	94.1	1.1

資料來源：103 年 6 月及 108 年 5 月資料為勞動部「身心障礙者勞動狀況調查」，105 年 12 月資料為衛生福利部「身心障礙者生活狀況及需求調查」。

說明：108 年調查新增詢問希望部分工時工作之每月工作時數。

(四)108年5月女性身心障礙失業者想參加職業訓練比率高於男性，均以希望參加「電腦資訊類」最多

108年5月身心障礙失業者希望參加職業訓練的比重為56.2%，其中女性為57.7%，略高於男性之55.5%，希望參訓的種類男、女性均以「電腦資訊類」為主，各占23.7%及28.3%，此外女性希望參加「美容美髮類」、「餐飲廚藝類」及「烘焙類」之比重，亦均逾10%。男性對「清潔維護類」及「餐飲廚藝類」之參訓意願則近1成。

表 7-9 身心障礙失業者希望參加職業訓練之種類

中華民國 108 年 5 月 單位：%

性別	總計	沒有意願	有意願-按希望參加職業訓練類別分							
			電腦資訊類	餐飲廚藝類	清潔維護類	物品加工類	烘焙類	機械電機類	美容美髮類	
總計	100.00	43.8	56.2	25.2	10.0	6.9	6.9	6.3	5.5	4.5
男性	100.00	44.5	55.5	23.7	9.0	9.5	6.1	4.1	8.0	0.6
女性	100.00	42.3	57.7	28.3	12.3	1.4	8.7	11.1	-	13.0

資料來源：勞動部「身心障礙者勞動狀況調查」。

說明：1.僅列出比率超過4%之項目。

2.職業訓練種類可複選，細項加總容大於小計。

五、身心障礙非勞動力

(一)108年5月有能力且有工作意願之身心障礙非勞動力，未去找工作的主要原因，兩性均以「找不到合意的工作」最高

108年5月有能力且有工作意願之身心障礙非勞動力，未去找工作的主要原因，男、女性均以「找不到合意的工作」最高，分別占28.5%、29.7%，另男性以「現階段有復健及治療需求」占21.1%，及「體力無法勝任」占14.1%較多，女性則以「家庭照顧(如照顧長者、小孩等)」占19.5%，及「現階段有復健及治療需求」占17.1%較多；其中女性因「家庭照顧(如照顧長者、小孩等)」之比重19.5%，較男性7.4%高出12.1個百分點，差距較大。

表 7-10 有能力且有工作意願之身心障礙非勞動力，未去找工作的主要原因

中華民國 108 年 5 月 單位：%

性別	總計	在學或 準備 升學	剛畢業 (指畢業 1 年內)	料理 家務	家庭照顧 (如照顧 長者、小 孩等)	家庭經 濟許可 , 不必 工作	找不到 合意的 工作	未被 錄用	體力 無法 勝任	現階段 有復健 及治療 需求	職訓或 考試
總計	100.0	7.4	1.3	1.5	12.5	4.1	29.0	11.0	12.5	19.4	1.3
男性	100.0	8.4	1.0	0.5	7.4	4.2	28.5	13.0	14.1	21.1	1.7
女性	100.0	6.0	1.6	2.7	19.5	4.0	29.7	8.3	10.3	17.1	0.7

資料來源：勞動部「身心障礙者勞動狀況調查」。

(二)108 年 5 月有能力且有工作意願之身心障礙非勞動力，希望之工作類型
以「全時正式工作」占 64.4%最高，且男性明顯高於女性

108 年 5 月有能力且有工作意願之身心障礙非勞動力最希望之工作類型，以「全時正式工作」為主，惟男性占 73%，明顯高於女性之 52.6%，差距 20.4 個百分點，反之希望從事「部分工時工作」之女性占 33%，則較男性 18%高 15 個百分點，希望從事部分工時工作者，希望每月工作時數男、女性平均各為 71.6 小時及 76.7 小時；另希望從事臨時及派遣工作之女性占 13.6%，亦較男性 8.7%高 4.9 個百分點。

表 7-11 有能力且有工作意願之身心障礙非勞動力最希望的工作類型

中華民國 108 年 5 月 單位：%

性別	總計	全時正式 工作	臨時性 工作	部分工時 工作	平均每月 工作時數 (小時)	派遣工作	其他
總計	100.0	64.4	9.1	24.3	74.5	1.6	0.6
男性	100.0	73.0	7.2	18.0	71.6	1.5	0.4
女性	100.0	52.6	11.8	33.0	76.7	1.8	0.8

資料來源：勞動部「身心障礙者勞動狀況調查」。

說明：其他係回答目前尚未考慮工作類型。

(三)108 年 5 月有能力且有工作意願之身心障礙非勞動力，兩性均最希望從事「基層技術工及勞力工」

108 年 5 月有能力且有工作意願之身心障礙非勞動力最希望從事之職業以「基層技術工及勞力工」最高，其中男性占 26.9%，女性占 35.5%，此外男性以「服務及銷售工作人員」占 22%及「事務支援人員」占 19.7%較多，女性則以「事務支援人員」占 29.2%及「服務及銷售工作人員」占 22.4%較多，其餘各職業兩性均低於 1 成。

表 7-12 有能力且有工作意願之身心障礙非勞動力最希望從事之職業

單位：%

項目別	總計	民意代表、主管及經理人員	專業人員	技術員及助理專業人員	事務支援人員	服務及銷售工作人員	農、林、牧、漁、生產人員	技藝有關工作人員	機械設備操作及組裝人員	基層技術工及勞力工
103 年 6 月	100.0	0.9	2.5	6.1	22.1	25.4	3.3	4.8	7.2	27.6
105 年 12 月	100.0	1.9	5.1	6.7	15.1	27.1	3.9	6.7	3.5	30.1
108 年 5 月	100.0	0.3	4.7	4.9	23.7	22.2	1.2	5.3	7.1	30.5
男性	100.0	0.4	6.0	6.7	19.7	22.0	1.2	7.4	9.7	26.9
女性	100.0	0.2	2.9	2.4	29.2	22.4	1.2	2.4	3.7	35.5

資料來源：103 年 6 月及 108 年 5 月資料為勞動部「身心障礙者勞動狀況調查」，105 年 12 月資料為衛生福利部「身心障礙者生活狀況及需求調查」。